




DE EN FR IT ES NL PL



BDA-107262-001 / 17.08.2023

Weihnachtslichterkette 700LED bunt

Artikel-Nr: 107262

Modell-Nr: DBLK006



monzana®



www.DEUBAXXL.de

ANLEITUNG

Sehr geehrte Kundin, sehr geehrter Kunde,

vielen Dank, dass Sie sich für unser Produkt entschieden haben, mit dem Kauf eines unserer Markenprodukte haben Sie eine gute Wahl getroffen. Um den gewünschten hohen Qualitätsstandard zu erfüllen, unterliegen unsere Artikel regelmäßigen Kontrollen und entsprechen selbstverständlich stets den hohen Anforderungen der Europäischen Union.



BETRIEBSANLEITUNG LESEN. WICHTIGE HINWEISE. FÜR KÜNFTIGE VERWENDUNG AUFBEWAHREN!

Lesen Sie vor der ersten Verwendung die Anleitung vollständig und gründlich durch. Bewahren Sie diese Anleitung zum späteren Nachschlagen auf. Sollten Sie eines Tages das Produkt weitergeben, achten Sie darauf, auch diese Anleitung weiterzugeben.



ACHTUNG! POTENTIELLE GEFAHR!

Beachten Sie die Sicherheitshinweise und Aufbauanweisungen, um das Risiko von Verletzungen oder Beschädigungen am Produkt zu vermeiden.



ERSTICKUNGSGEFAHR!

Halten Sie kleine Teile und Verpackungsmaterial von Kindern fern!



ACHTUNG!

Das Gerät ist kein Spielzeug und gehört nicht in Kinderhände.



PRODUKTVERÄNDERUNG

Nehmen Sie niemals Änderungen am Produkt vor! Durch Änderungen erlischt die Gewährleistung und das Produkt kann unsicher bzw. schlimmstenfalls sogar gefährlich werden.



WARNUNG VOR ELEKTRISCHER SPANNUNG!

Aufgrund von elektrischer Spannung besteht Gefahr für Leben und Gesundheit von Personen.

ALLGEMEINE SICHERHEITSHINWEISE ZUR VERWENDUNG

- Das Produkt benötigt eine Stromversorgung von 100-240V~50-60Hz. Bitte überprüfen Sie vor der Verwendung, dass die passende Stromversorgung gegeben ist.
- Entfernen Sie keine Warnaufkleber oder Schilder vom Produkt.
- Zur Vermeidung von Gefahren wenden Sie sich bei Schäden am Gerät an unseren Kundenservice oder schicken Sie das Gerät zwecks Austausch an eines unserer autorisierten Servicecenter ein, und versuchen Sie nicht, ohne unsere Genehmigung einen Austausch vorzunehmen.
- Diese Beleuchtungsprodukte dürfen ausschließlich mit den mitgelieferten Netzteilen/Adaptoren genutzt werden!
- LEDs nicht in der Verpackung betreiben.
- Sowohl die LEDs, als auch das Kabel und das Netzteil können nicht ausgetauscht werden.

ALLGEMEINE SICHERHEITSHINWEISE ELEKTRO

- Benutzen Sie das Gerät nicht, wenn der Netzstecker, das Netzkabel oder ein anderes Teil des Geräts defekt oder beschädigt ist.

- ACHTUNG! Lesen Sie alle Sicherheitshinweise und Anweisungen. Versäumnisse bei der Einhaltung der Sicherheitshinweise und Anweisungen können elektrischen Schlag, Brand und/oder schwere Verletzungen verursachen.
- Benutzen Sie das Gerät nicht, wenn es zuvor fallen gelassen wurde.
- Benutzen Sie das Gerät nicht, wenn es sichtbare Anzeichen von Beschädigungen aufweist.
- Entfernen Sie den Netzstecker nicht durch Herausziehen am Netzkabel aus der Steckdose.
- Netzstecker dürfen nie mit nassen Händen ein- oder ausgesteckt werden.
- Dieses Gerät ist nicht dafür bestimmt, durch Personen (einschließlich Kinder) mit eingeschränkten physischen, sensorischen oder geistigen Fähigkeiten oder mangels Erfahrung und / oder mangels Wissen benutzt zu werden, es sei denn, sie werden durch eine für ihre Sicherheit zuständige Person beaufsichtigt oder erhalten von ihr Anweisungen, wie das Gerät zu benutzen ist. Kinder sollten beaufsichtigt werden, um sicherzustellen, damit sie nicht mit dem Gerät spielen.
- Verwenden Sie keine Elektrogeräte in explosionsgefährdeten Bereichen, z.B. in Gegenwart von brennbaren Flüssigkeiten, Gasen oder Staub. Elektrogeräte erzeugen Funken, die den Staub oder die Abgase entzünden können.

ELEKTRISCHE SICHERHEIT

- Die Stecker von Elektrogeräten müssen mit der Steckdose kompatibel sein. Ändern Sie keinesfalls den Stecker. Verwenden Sie keine Adapterstecker mit geerdeten Elektrogeräten. Originale Stecker und dazu passende Steckdosen reduzieren das Risiko eines Stromschlags.
- Verwenden Sie das Kabel nur für den dafür vorgesehenen Zweck. Benutzen Sie das Kabel niemals zum Tragen, Ziehen oder Ausstecken des Elektrogeräts. Halten Sie das Kabel von Hitze, Öl, scharfen Kanten oder beweglichen Teilen fern. Beschädigte oder verschlungene Kabel erhöhen das Risiko eines Stromschlags.
- Wenn Sie ein Elektrogerät im Freien betreiben, verwenden Sie ein für den Außeneinsatz geeignetes Verlängerungskabel.
- Wenn der Betrieb eines Elektrogeräts an einem feuchten Ort unumgänglich ist, verwenden Sie einen Fehlerstrom-Schutzschalter zum Personenschutz.

SICHERHEITSHINWEISE FÜR BATTERIEN

- Verwenden Sie keine beschädigten oder umgebauten Akkus/Batterien oder Geräte. Defekte oder modifizierte Batterien können sich unvorhersehbar verhalten und zu Feuer, Explosionen oder Verletzungsgefahr führen.
- Setzen Sie eine Batterie/Akku oder ein Gerät nicht einem Feuer oder einer übermäßigen Temperatur aus. Feuer oder hohe Temperaturen über 130°C (266°F) können zu einer Explosion führen.
- Im Falle eines Auslaufens der Batterien entfernen Sie diese sofort aus dem Produkt, um Beschädigungen zu vermeiden
- Wenn eine Batterie ausgelaufen ist, vermeiden Sie den Kontakt mit Haut, Augen und Schleimhäuten. Spülen Sie ggf. die betroffenen Stellen mit Wasser und suchen Sie umgehend einen Arzt auf.
- Halten Sie Batterien/Akkus außer Reichweite von Kindern. Suchen Sie im Falle eines Verschluckens sofort einen Arzt auf!
- Verwenden Sie ausschließlich den angegebenen Batterietyp.
- Achten Sie beim Einlegen auf die richtige Polarität! Diese wird im Batteriefach angezeigt.



BESTIMMUNGSGEMÄßE VERWENDUNG

Das Produkt ist für den Innen- und Außenbereich konzipiert. Verwenden Sie das Produkt nur für seinen vorgeschriebenen Zweck. Für entstandene Schäden aufgrund einer nicht bestimmungsgemäßen Verwendung übernimmt der Hersteller keine Haftung. Jegliche Modifikation am Produkt kann die Sicherheit negativ beeinflussen, Gefahren verursachen und führt zum Erlöschen der Gewährleistung.

Nur für den Hausgebrauch und nicht für gewerbliche Nutzung.

AUSPACKHINWEISE

Öffnen Sie den Karton und nehmen Sie das Produkt heraus. Prüfen Sie das Produkt nach dem Auspacken auf Vollständigkeit oder Beschädigungen. Spätere Reklamationen können nicht akzeptiert werden.

INBETRIEBNAHME

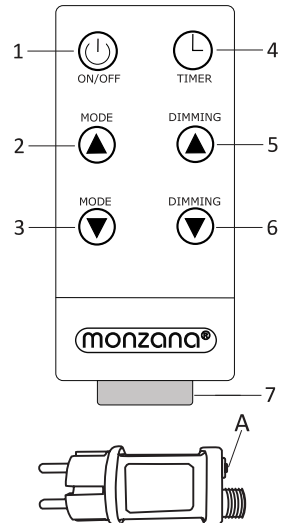
- Verbinden Sie den Netzadapter mit der Lichterkette, und stecken Sie anschließend den Netzadapter in die Netzsteckdose
- Achten Sie darauf, dass die Lichterkette für Kinder unzugänglich ist!
- Achten Sie darauf, dass das Zuleitungskabel nicht auf Gehwegen platziert wird!
- Nutzen Sie nur eine für den entsprechenden Einsatzbereich geeignete Steckdose.

BEDIENUNG

Hinweise:

- Reichweite Fernbedienung zu Netzteil max. 5m.
- Vor Inbetriebnahme die Isolierfolie (7) entfernen.

1	An / Aus
2	Modiwahl auf <ul style="list-style-type: none"> • Modus wellenartig • Modus abschnittsweise • Modus slow glow • Modus blitzend • Modus verblässend • Modus funkeln • Modus dauerhaft an
3	Modiwahl ab
4	Timermodus 6h an-(18h aus)
5	Helligkeit + (25/50/75/100%)
6	Helligkeit - (25/50/75/100%)
7	Isolierfolie (bitte entfernen)
A	1x an – erneut Modiwahl – Timer 3sec



Sobald Sie die Lichterkette angeschlossen haben, können Sie zur Kontrolle am Netzteil die verschiedenen Modi testen.

Nachdem Sie den Timerknopf gedrückt haben, leuchtet die Kontrolllampe auf. Hiermit wird angezeigt, dass der Timer läuft (6 Std an / 18 Std aus, die Funktionen bleiben unverändert).

Indem Sie den Knopf „5“ und „6“ drücken, können Sie die Helligkeit regulieren (100%, 75%, 50%, 25%).

Drücken Sie „OFF“, um die Lichterkette auszuschalten und „ON“ um die Lichterkette einzuschalten. Die zuvor eingestellte Funktion wird sich durch das Aus- und erneute Einschalten nicht ändern.

Am Netzteil der Lichterkette gibt es einen Knopf (A) für eine manuelle Bedienung, falls die Fernbedienung verloren geht.

Durch kurzes Drücken wechseln Sie zwischen den 8 Funktionen, längeres Drücken (ca. 3 Sec) aktiviert den Timer.



WARTUNGS- UND PFLEGEHINWEISE

Vor Wartungsarbeiten oder Kontrollmaßnahmen immer das Gerät abschalten und den Netzstecker ziehen.

Prüfen Sie alle Teile auf Abnutzungserscheinungen. Bei Feststellungen von Mängeln, das Produkt nicht weiterverwenden. Lassen Sie Teile nur gegen Original- Ersatzteile von einem Fachmann austauschen, gemäß den Vorgaben des Herstellers. Durch mangelnde Pflege und Wartung kann das Gerät Schaden nehmen. Gefährliche Situationen können entstehen. Das Gerät darf aus Gründen der elektrischen Sicherheit nicht mit Flüssigkeiten behandelt oder gar darin eingetaucht werden. Eine regelmäßige Wartung trägt zur Sicherheit des Produkts bei und erhöht die Lebensdauer.

Die Leuchtdioden sind nicht austauschbar. Die Lichterkette ist wartungsfrei.

TECHNISCHE DATEN

Artikelnummer	107262
Modell	DBLK006
Netzspannung	100-240V ~50/60Hz
Ausgangsspannung	DC 31V
Leistungsaufnahme	7,2W
Länge Lichterkette	14m (inkl. 3m Zuleitung)
LED Anzahl	700
Lichtfarbe	bunt
Schutzart	IP44
Batterie Fernbedienung	1x CR2025 3V



ENTSORGUNG

Am Ende der langen Lebensdauer Ihres Artikels führen Sie bitte die wertvollen Rohstoffe einer fachgerechten Entsorgung zu, so dass ein ordnungsgemäßes Recycling stattfinden kann. Sollten Sie sich nicht sicher sein, wie Sie am besten vorgehen, helfen die örtlichen Entsorgungsbetriebe oder Wertstoffhöfe gerne weiter.



KORREKTE ENTSORGUNG DIESES PRODUKTS

Entsorgen Sie elektronische Geräte nie über den Hausmüll! Bringen Sie defekte oder aussortierte Geräte zu Wertstoffhöfen.

Innerhalb der EU weist dieses Symbol darauf hin, dass dieses Produkt nicht über den Hausmüll entsorgt werden darf. Altgeräte enthalten wertvolle recyclingfähige Materialien, die einer Wiederverwertung zugeführt werden sollten und um die Umwelt bzw. der menschlichen Gesundheit nicht durch unkontrollierte Müllbeseitigung zu schaden. Bitte entsorgen Sie Altgeräte

deshalb über geeignete Sammelsysteme oder senden Sie das Gerät zur Entsorgung an die Stelle, bei der Sie es gekauft haben. Diese wird dann das Gerät der stofflichen Verwertung zuführen.

BATTERIEN

Als Endnutzer sind Sie zur Rückgabe gebrauchter Batterien gesetzlich verpflichtet. Sie können Batterien nach Gebrauch an uns oder in den dafür vorgesehenen Rücknahmestellen (z.B. in kommunalen Sammelstellen oder im Handel) unentgeltlich Zurückgeben.

Sie können die Batterien auch an uns zurücksenden. Wir erstatten Ihnen das Briefporto für die Rücksendung der Altbatterie.

Die auf den Batterien abgebildeten Symbole haben folgende Bedeutung:

Batterie darf nicht in den Hausmüll gegeben werden

Pb = Batterie enthält mehr als 0,004 Masseprozent Blei

Cd = Batterie enthält mehr als 0,002 Masseprozent Cadmium

Hg = Batterie enthält mehr als 0,0005 Masseprozent Quecksilber.

INSTRUCTIONS

Dear Customer,

Thank you for choosing our product. You have made an excellent choice in purchasing one of our branded products. Our products are regularly inspected to ensure that they meet the desired high quality standard and, of course, always comply with the stringent requirements of the European Union.



READ THE USER INSTRUCTIONS. IMPORTANT INFORMATION INCLUDED. KEEP FOR FUTURE USE!

Please read the instructions thoroughly and in their entirety before using the product for the first time. Keep these instructions for future reference. Should you pass the product on in future, ensure that you also include these instructions.



CAUTION! POTENTIAL DANGER!

Observe the safety information and setup instructions to avoid the risk of injury or damage to the product.



RISK OF SUFFOCATION!

Keep small parts and packaging material out of the reach of children!



CAUTION!

The appliance is not a toy and should not be handled by children.



PRODUCT MODIFICATION

Never make modifications to the product! Modifications will invalidate the warranty and the product may become unsafe or, in the worst case scenario, dangerous.



WARNING – ELECTRICAL VOLTAGE!

Danger to life and health of persons due to electrical voltage.

GENERAL SAFETY INSTRUCTIONS FOR USE

- The product requires a power supply of 100–240V~50–60Hz. Please check that the appropriate power supply is available before use.
- Do not remove any warning labels or tags from the product.
- To avoid danger in the event of damage to the appliance, please contact our Customer Service team or send the appliance to one of our authorised service centres for repair; do not attempt to replace parts without our authorisation.
- This lighting product must only be used with the supplied power supply unit/adapter!
- Do not operate LEDs in the packaging.
- It is not possible to replace the LEDs, the cable or the power supply unit.

GENERAL SAFETY INFORMATION – ELECTRICAL SYSTEM

- Do not use the appliance if the mains plug, mains cable or any other part of the appliance is defective or damaged.
- CAUTION! Read all safety information and instructions. Failure to follow the safety information and instructions may cause electric shock, fire and/or serious injury.
- Do not use the product if it has previously been dropped.

- Do not use the pump if it exhibits visible signs of damage.
- Do not remove the mains plug from the socket by pulling on the mains cable.
- Never insert or remove the mains plug with wet hands.
- This appliance is not intended for use by people (including children) with reduced physical, sensory or mental abilities or a lack of experience and/or knowledge, unless they are supervised by a person responsible for their safety or who has received instructions from them on how to use the appliance. Children should be supervised to ensure that they do not play with the appliance.
- Do not use any electrical appliances in potentially explosive environments, e.g. in the presence of flammable liquids, gases or dust. Electrical appliances produce sparks that can ignite dust or exhaust fumes.

ELECTRICAL SAFETY

- The plugs of electrical appliances must be compatible with the socket. Never change the plug. Do not use adaptor plugs with earthed electrical appliances. Original plugs and matching sockets reduce the risk of electric shock.
- Use the cable only for its intended purpose. Never use the cable to carry, pull or unplug the electrical appliance. Keep the cable away from heat, oil, sharp edges and moving parts. Damaged or entangled cables increase the risk of electric shock.
- When operating an electrical appliance outdoors, use an extension cord suitable for outdoor use.
- If the operation of the electrical appliance in a damp environment is unavoidable, use a residual current device for personal protection.

SAFETY INFORMATION FOR BATTERIES

- Do not use damaged or modified rechargeable battery packs/batteries or appliances. Defective or modified batteries can be unpredictable and may cause fire, explosion and injury.
- Do not expose a battery/rechargeable battery pack or appliance to fire or excessive temperatures. Fire and high temperatures exceeding 130°C (266°F) can result in an explosion.
- In the event of battery leakage, remove the batteries from the product immediately to avoid damage.
- If a battery has leaked, avoid contact with skin, eyes and areas with mucous membranes. Should there be such contact, rinse the affected area with water and seek medical attention immediately.
- Keep batteries out of the reach of children. Seek medical attention immediately in the event of a swallowed battery!
- Only use the type of battery specified.
- Make sure you insert the batteries the right way round, i.e. with correct polarity. This is shown in the battery compartment.



INTENDED USE

The product is designed for indoor and outdoor use. Use the product only for the purpose it is intended for. The manufacturer accepts no liability for damage caused by improper use. Any modification to the product may negatively impact safety, cause hazards and invalidate the warranty.

Only suitable for domestic use; not for commercial use.

UNPACKING INSTRUCTIONS

Open the box and remove the product. After unpacking, please check the product for damage and to ensure it is complete. Subsequent complaints cannot be accepted.

FIRST USE

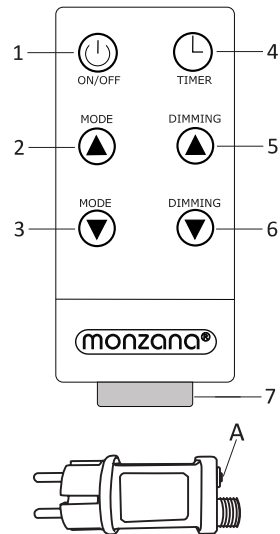
- Connect the mains adapter to the LED chain and then plug the mains adapter into the power socket.
- Ensure that children cannot access the LED chain.
- Ensure that the supply cable is not placed on footpaths.
- Only use a socket that is suitable for the relevant area of application.

OPERATION

Notes:

- Range – remote control to power supply unit max. 5 m.
- Remove the insulation film (7) prior to commissioning.

1	ON / Off
2	Mode selection up <ul style="list-style-type: none">• Wavy mode• Section-by-section mode• Slow glow mode• Flashing mode• Fading mode• Sparkling mode• Permanently on mode
3	Mode selection down
4	Timer mode 6h on (18h off)
5	Brightness + (25/50/75/100%)
6	Brightness - (25/50/75/100%)
7	Insulation film (please remove)
A	1x on - mode selection again - timer 3sec



Once you have connected the LED chain, you can check by testing the various modes on the power supply unit.

The control lamp lights up after you press the timer button. This indicates that the timer is running (6 hours on / 18 hours off, functions remain unchanged).

Pressing the "5" and "6" buttons allows you to control the brightness (100%, 75%, 50%, 25%).

Press "OFF" to switch off the LED chain and press "ON" to switch on the LED chain.

Switching the LED chain off and on again does not change the most recently set function.

There is a button (A) for manual operation on the power supply unit of the LED chain. You can use it if you lose the remote control.

Pressing the button briefly allows you to switch between the 8 functions. Pressing and holding the button (for approx. 3 seconds) activates the timer.



MAINTENANCE AND CARE INSTRUCTIONS

Always switch off the appliance and disconnect the mains plug before carrying out maintenance or inspection work.

Check all the parts for signs of wear. Do not continue to use the product if you find any defects. Parts should only be replaced with original spare parts, and by a specialist, in accordance with the manufacturer's specifications. A lack of care and maintenance can damage the appliance. Dangerous situations can arise. To ensure electrical safety, the appliance must not be subjected to liquids or be immersed in them. Regular maintenance helps to ensure the safety of the product and increases its service life.

The LEDs cannot be replaced. The LED chain does not require any maintenance.

TECHNICAL DATA

Item number	107262
Model	DBLK006
Mains voltage	100-240V ~ 50/60Hz
Output voltage	DC 31V
Power input	7,2W
LED chain length	14 m (including 3 m supply cable)
Number of LEDs	700
Luminous colour	colourful
Protection category	IP44
Remote control battery	1x CR2025 3V



DISPOSAL

At the end of your item's long service life, please dispose of the valuable raw materials properly so that proper recycling can take place. If you are not sure how best to proceed, the local waste disposal companies or recycling centres will be happy to help.



CORRECT DISPOSAL OF THIS PRODUCT

Never dispose of electronic appliances as household waste! Take defective or discarded appliances to recycling centres.

Within the EU, this symbol indicates that this product must not be disposed of as household waste. Old appliances contain valuable recyclable materials that should be recycled so that there is no harm to the environment or human health as a result of uncontrolled waste disposal. Please, therefore, dispose of old appliances through suitable collection systems or return the appliance for disposal at the place where you bought it. They will then send the appliance for recycling.

BATTERIES

As the end user, you are legally obliged to return used batteries. Once used, you can return batteries to us or to designated collection points (e.g. local authority collection points or retailers) free of charge.

You can also send the batteries back to us. We will refund the postage for returning the used battery.

The symbols shown on the batteries mean the following:

Battery must not be disposed of with household waste

Pb = Battery contains more than 0.004% of lead by weight

Cd: Battery contains more than 0.002% of cadmium by weight

Hg: Battery contains more than 0.0005% mercury by weight

NOTICE D'UTILISATION

Chère cliente, cher client,

Nous vous remercions d'avoir choisi notre produit. Vous avez fait le bon choix en achetant l'un des articles de notre marque. Pour offrir le haut niveau de qualité que nous souhaitons fournir, nos produits sont soumis à des contrôles réguliers et répondent naturellement toujours aux exigences strictes de l'Union européenne.



LISEZ LA NOTICE D'UTILISATION ET REMARQUES IMPORTANTES. ET CONSERVEZ-LA AFIN DE POUVOIR LA CONSULTER ULTÉRIEUREMENT.

Veillez lire la notice attentivement et dans son intégralité avant la première utilisation. Conservez cette notice afin de pouvoir vous y reporter par la suite. Si vous deviez un jour transmettre le produit à une autre personne, veillez à lui fournir également la notice.



ATTENTION ! CE PRODUIT PEUT PRÉSENTER DES RISQUES !

Respectez les consignes de sécurité et la notice de montage afin d'éviter tout risque de blessures ou de détérioration du produit.



RISQUE D'ASPHYXIE !

Gardez les petites pièces et les matériaux d'emballage hors de portée des enfants.



ATTENTION !

L'appareil n'est pas un jouet. Il doit être tenu hors de portée des enfants.



MODIFICATION DU PRODUIT

N'apportez aucune modification au produit. Toute modification entraîne l'annulation de la garantie et peut rendre l'utilisation du produit risquée, voire dangereuse, dans le pire des cas.



AVERTISSEMENT EN CAS DE TENSION ÉLECTRIQUE !

Ce produit étant alimenté en tension, il présente des risques pour la vie et la santé des personnes.

CONSIGNES DE SÉCURITÉ GÉNÉRALES CONCERNANT L'UTILISATION DE L'APPAREIL

- Le produit doit être alimenté par une tension électrique de 100-240 V~50-60 Hz. Veuillez vérifier que l'alimentation électrique est adaptée avant toute utilisation.
- Ne retirez aucune étiquette d'avertissement ni plaque signalétique du produit.
- Pour éviter les risques lorsque l'appareil est endommagé, adressez-vous au service client ou envoyez l'appareil à l'un de nos centres après-vente agréés en vue de son remplacement. N'essayez pas de procéder à un échange sans notre autorisation.
- Ces produits d'éclairage doivent être utilisés uniquement avec les blocs d'alimentation/adaptateurs fournis !
- Ne pas faire fonctionner les LED dans leur emballage.
- Ni les LED ni le câble et ni bloc d'alimentation ne peuvent être remplacés.

CONSIGNES GÉNÉRALES DE SÉCURITÉ CONCERNANT LES COMPOSANTS ÉLECTRIQUES

- N'utilisez pas l'appareil si la fiche d'alimentation, le câble d'alimentation ou toute autre partie de l'appareil est défectueux ou endommagé.

- ATTENTION ! Lisez l'intégralité des consignes de sécurité et instructions. Tout non-respect des consignes de sécurité et des instructions peut entraîner une décharge électrique, un incendie et/ou des blessures graves.
- N'utilisez pas l'appareil s'il a subi une chute.
- N'utilisez pas l'appareil s'il présente des signes visibles d'endommagement.
- Ne retirez pas la fiche d'alimentation en tirant sur le câble d'alimentation.
- Ne branchez ou ne débranchez jamais les fiches d'alimentation avec les mains mouillées.
- Cet appareil n'est pas destiné à être utilisé par des personnes (y compris des enfants) qui auraient des facultés physiques, sensorielles ou mentales diminuées ou qui ne possèderaient pas l'expérience et la connaissance nécessaire, à moins qu'elles ne soient supervisées par une personne responsable de leur sécurité ou reçoivent de cette dernière des instructions sur l'utilisation de l'appareil. Les enfants doivent être surveillés afin qu'ils ne jouent pas avec l'appareil.
- N'utilisez pas d'appareils électriques en atmosphère explosive, par exemple en présence de fluides, gaz et poussières inflammables. Les appareils électriques produisent des étincelles susceptibles d'enflammer la poussière ou les gaz de combustion.

SÉCURITÉ ÉLECTRIQUE

- Les fiches des appareils électriques doivent être compatibles avec la prise de courant. Ne modifiez sous aucun prétexte la prise de l'appareil. N'utilisez pas d'adaptateur avec les appareils électriques reliés à la terre. Les prises d'origine et les prises adaptées réduisent le risque de décharge électrique.
- Utilisez le câble uniquement pour l'usage prévu. N'utilisez jamais le câble pour porter, tirer ou débrancher l'appareil électrique. Tenez le câble éloigné de la chaleur, de l'huile, de bords tranchants ou de pièces en mouvement. Les câbles endommagés ou enchevêtrés augmentent le risque de choc électrique.
- Si vous faites fonctionner un appareil électrique à l'extérieur, utilisez un câble prolongateur convenant pour une utilisation à l'extérieur.
- Si l'utilisation d'un appareil électrique dans un endroit humide est inévitable, utilisez un disjoncteur différentiel à courant de défaut pour la protection des personnes.

CONSIGNES DE SÉCURITÉ POUR LES PILES

- N'utilisez pas d'accu/pile ou d'appareil endommagés ou transformés. Les piles défectueuses ou modifiées peuvent avoir un comportement imprévisible et provoquer des feux, explosions ou risques de blessure.
- Ne pas exposer une pile/accu ou un appareil au feu ou à une température excessive. Le feu et les températures supérieures à 130°C (266°F) peuvent provoquer une explosion.
- Si les piles coulent, retirez-les immédiatement du produit afin d'éviter des dommages.
- Si une pile a coulé, évitez tout contact avec la peau, les yeux ou les muqueuses. Le cas échéant, rincez les parties concernées à l'eau et consultez immédiatement un médecin.
- Tenez les piles/accus hors de portée des enfants. En cas d'ingestion, consultez immédiatement un médecin !
- Utilisez uniquement le type de pile indiqué.
- Lors de l'insertion des piles, veillez à respecter la polarité! Celle-ci est indiquée dans le compartiment à piles.



UTILISATION CONFORME

Le produit est conçu pour l'intérieur et l'extérieur. N'utilisez pas ce produit pour un usage autre que celui prévu. Le fabricant décline toute responsabilité pour tout dégât causé en raison d'une utilisation non conforme. Toute modification apportée au produit peut avoir des conséquences négatives en matière de sécurité, engendrer des risques et entraîne l'annulation de la garantie.

Ce produit a uniquement été conçu pour un usage domestique et non pour un usage commercial.

CONSIGNES DE DÉBALLAGE

Ouvrez le carton et retirez l'article. Une fois le produit déballé, vérifiez qu'il ne présente pas de dégâts et qu'il est complet. Aucune réclamation formulée tardivement ne sera acceptée.

MISE EN SERVICE

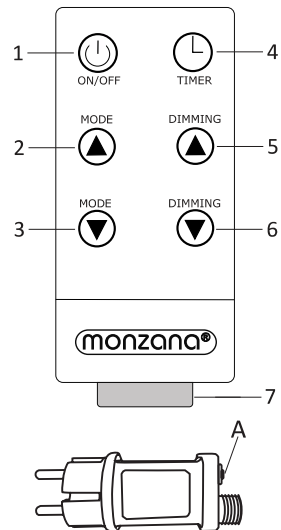
- Connectez l'adaptateur secteur à la guirlande lumineuse, puis branchez l'adaptateur secteur à la prise secteur.
- Veillez à garder la guirlande lumineuse hors de portée des enfants !
- Veillez à ce que le câble d'alimentation ne soit pas placé sur un lieu de passage!
- Utilisez uniquement une prise de courant adaptée à l'utilisation prévue.

UTILISATION

Notes :

- Portée de la télécommande au bloc d'alimentation max. 5 m.
- Retirer le film isolant (7) avant la mise en service.

1	ON / OFF
2	Choix du mode sur <ul style="list-style-type: none"> • En vague • Séquentiel alterné • Fondu variable • Scintillement • Fondu continu • Flash • Continu
3	sélection du mode désactivé
4	Minuteur allumé 6 h (éteint 18 h)
5	Intensité lumineuse + (25/50/75/100 %)
6	Intensité lumineuse- (25/50/75/100 %)
7	Film isolant (à retirer)
A	1x allumé - nouvelle sélection de mode - minuterie 3sec



Dès que vous avez branché la guirlande lumineuse, vous pouvez tester les différents modes sur le bloc d'alimentation.

Après avoir appuyé sur le minuteur, le témoin lumineux s'allume. Cela indique que le minuteur fonctionne (allumé 6 h / éteint 18 h, les fonctions restent inchangées).

Vous pouvez régler la luminosité (100 %, 75 %, 50 %, 25 %) en appuyant sur les boutons « 5 » et « 6 ».

Appuyez sur « OFF » pour éteindre la guirlande lumineuse et sur « ON » pour l'allumer.

Le fait d'éteindre et de rallumer la guirlande ne modifiera pas la fonction préréglée.

Sur le bloc d'alimentation de la guirlande lumineuse, il y a un bouton (A) destinée à la commande manuelle en cas de perte de la télécommande.

Une pression courte permet de passer d'une des 8 fonctions à l'autre, une pression plus longue (env. 3 secondes) active le minuteur.



CONSEILS DE MAINTENANCE ET D'ENTRETIEN

Avant les travaux de maintenance ou les mesures de contrôle, éteignez toujours l'appareil et ôtez la fiche d'alimentation.

Vérifiez toutes les pièces afin de vous assurer qu'elles ne présentent pas de traces d'usure. Si vous constatez des défauts, cessez d'utiliser le produit. Les pièces doivent uniquement être remplacées par des pièces de rechange d'origine et l'opération doit uniquement être réalisée par un professionnel conformément aux consignes du fabricant. L'appareil peut se détériorer s'il n'est pas suffisamment entretenu. Cela peut entraîner des risques. Il ne faut pas utiliser de liquides avec l'appareil et l'appareil ne doit pas être plongé dans des liquides pour des raisons de sécurité électrique. Un entretien régulier contribue à la sûreté du produit et augmente sa durée de vie.

Les diodes électroluminescentes ne sont pas remplaçables. La guirlande lumineuse ne nécessite aucun entretien.

CARACTÉRISTIQUES TECHNIQUES

Référence de l'article	107262
Modèle	DBLK006
Tension réseau	100-240V ~ 50/60Hz
Tension de sortie	DC 31V
Puissance consommée	7,2W
Longueur de la guirlande lumineuse	14 m (y compris 3 m de câble d'alimentation)
Nombre de LED	700
Couleur de lumière	multicolore
Type de protection	IP44
Pile de la télécommande	1x CR2025 3V



ÉLIMINATION

À l'issue de longues années de loyaux services, lorsque votre produit sera hors d'usage, veuillez en éliminer les matières premières recyclables de manière à ce qu'elles soient recyclées conformément à la réglementation applicable. Si vous avez un doute sur la meilleure façon de procéder, renseignez-vous auprès des entreprises qui gèrent les déchets dans votre localité ou des déchetteries de la région.



Le produit et l'emballage sont soumis aux directives de recyclage. Pour plus d'informations, rendez-vous sur: quefairedemesdechets.fr



MISE AU REBUT CONFORME DE CE PRODUIT

N'éliminez jamais les appareils électroniques avec les ordures ménagères ! Apportez les appareils défectueux ou triés dans des centres de recyclage.

Dans l'Union européenne, ce symbole indique que ce produit ne doit pas être jeté avec les ordures ménagères. Les appareils usagés contiennent des matériaux recyclables précieux qui doivent être recyclés, et ne doivent pas nuire à l'environnement ou à la santé humaine par une élimination incontrôlée des déchets. Nous vous prions donc d'éliminer les appareils usagés par le biais de systèmes de collecte appropriés, ou de renvoyer l'appareil pour élimination à l'endroit où vous l'avez acheté. Ce dernier se chargera ensuite de recycler l'appareil.

PILES

En tant qu'utilisateur final, vous êtes légalement tenu de rapporter les piles usagées. Après utilisation, vous pouvez rapporter les piles gratuitement chez nous ou dans les points de collecte prévus à cet effet (par ex. dans les points de collecte de votre commune ou dans les commerces). Vous pouvez également expédier les piles à notre adresse. Nous vous remboursons les frais d'affranchissement pour le renvoi par courrier de la pile usagée.

Les symboles représentés sur les piles ont les significations suivantes:

la pile ne doit pas être jetée avec les ordures ménagères

Pb = le pourcentage de masse de plomb contenu dans la pile est supérieur à 0,004 %.

Cd = le pourcentage de masse de cadmium contenu dans la pile est supérieur à 0,002 %.

Hg = le pourcentage de masse de mercure contenu dans la pile est supérieur à 0,0005 %.

ISTRUZIONI

Gentile cliente,

grazie per aver scelto il nostro articolo, con l'acquisto di un nostro prodotto ha compiuto un'ottima scelta. Al fine di soddisfare gli elevati standard qualitativi richiesti, i nostri articoli sono sottoposti a controlli periodici e sono naturalmente sempre in linea con i rigorosi requisiti previsti dall'Unione Europea.



LEGGERE LE ISTRUZIONI PER L'USO. NOTE IMPORTANTI. CONSERVARE PER UN USO FUTURO.

Prima del primo utilizzo, leggere attentamente tutte le istruzioni d'uso di seguito riportate. Conservare le presenti istruzioni d'uso per consultazioni future. In caso di cessione del prodotto a terzi, assicurarsi di consegnare anche le presenti istruzioni d'uso.



ATTENZIONE! POTENZIALE PERICOLO!

Osservare le avvertenze di sicurezza e le istruzioni di montaggio per evitare il rischio di lesioni o danni al prodotto.



PERICOLO DI SOFFOCAMENTO!

Tenere le parti più piccole e il materiale d'imballaggio lontano dalla portata dei bambini!



ATTENZIONE!

L'apparecchio non è un giocattolo. Tenere fuori dalla portata dei bambini.



MODIFICHE AL PRODOTTO

Non apportare in nessun caso modifiche al prodotto! Eventuali modifiche possono invalidare la garanzia e rendere il prodotto non sicuro o addirittura pericoloso.



TENSIONE ELETTRICA PERICOLOSA!

Questo simbolo indica pericolo per la vita e la salute delle persone dovuto alla presenza di tensione elettrica.

INDICAZIONI DI SICUREZZA GENERALI PER L'UTILIZZO

- Il prodotto richiede una tensione di ingresso di 100-240V~50-60Hz. Verificare la disponibilità della tensione elettrica prima dell'uso.
- Non rimuovere la segnaletica o gli adesivi di sicurezza dal prodotto.
- Al fine di evitare situazioni pericolose, in caso di danneggiamento dell'apparecchio prendere contatto con il nostro servizio clienti o spedire l'apparecchio per la sostituzione ad uno dei nostri centri di assistenza autorizzati. Non provvedere autonomamente alla sostituzione dell'apparecchio senza la nostra autorizzazione.
- I prodotti per l'illuminazione devono essere utilizzati esclusivamente con gli alimentatori o gli adattatori forniti in dotazione!
- Non utilizzare i LED nell'imballaggio.
- I LED, il cavo e l'alimentatore non possono essere sostituiti.

INDICAZIONI DI SICUREZZA GENERALI PER APPARECCHIATURE ELETTRICHE

- Non utilizzare l'apparecchio se la spina, il cavo di alimentazione o una qualsiasi altra componente dell'apparecchio sono difettosi o danneggiati.
- **ATTENZIONE!** Leggere attentamente le istruzioni e le avvertenze di sicurezza. Il mancato rispetto delle istruzioni e delle avvertenze di sicurezza possono causare folgorazione, incendio e/o lesioni gravi.
- Non utilizzare l'apparecchio se in precedenza è stato fatto cadere.
- Non utilizzare l'apparecchio se presenta danni visibili.
- Non staccare la spina dalla presa di corrente tirando il cavo di alimentazione.
- Non maneggiare la spina con le mani bagnate o umide.
- Questo apparecchio non deve essere utilizzato da persone (bambini compresi) con capacità fisiche, sensoriali o mentali limitate o mancanza di esperienza e/o di conoscenza, a meno che non vengano supervisionate da una persona responsabile della loro sicurezza o ricevano dalla stessa indicazioni su come utilizzare l'apparecchio. I bambini dovrebbero essere sorvegliati affinché non giochino con l'apparecchio.
- Non utilizzare gli apparecchi elettrici in atmosfera potenzialmente esplosiva, ad esempio in presenza di liquidi, gas o polveri infiammabili. Gli apparecchi elettrici generano scintille che potrebbero dare fuoco a polveri o fumi.

SICUREZZA ELETTRICA

- Le spine delle apparecchiature elettriche devono essere idonee alla presa di corrente. Non modificare in alcun caso la spina. Non utilizzare adattatori con apparecchiature elettriche con collegamento a terra. Utilizzando le spine originali e le prese di corrente idonee si riduce il rischio di folgorazione.
- Utilizzare il cavo solo per gli scopi previsti. Non utilizzare mai il cavo per trasportare, tirare o scollegare l'apparecchio elettrico. Tenere il cavo lontano da calore, lubrificanti, spigoli o parti in movimento. I cavi danneggiati o ingarbugliati aumentano il rischio di folgorazione.
- Se si utilizza un apparecchio elettrico all'aperto è necessario utilizzare una prolunga adatta all'utilizzo esterno.
- Se è indispensabile l'utilizzo di un apparecchio elettrico in un luogo umido, utilizzare un interruttore differenziale per la sicurezza personale.

AVVERTENZE DI SICUREZZA PER LA BATTERIA

- Non utilizzare batterie o apparecchi danneggiati o modificati. Batterie difettose o modificate possono avere un comportamento imprevedibile e causare incendi, esplosioni o rischio di lesioni.
- Non esporre una batteria o un apparecchio al fuoco o a una temperatura eccessiva. Fuoco o temperature elevate superiori a 130°C (266°F) possono causare esplosioni.
- In caso di perdita delle batterie, rimuoverle immediatamente dal prodotto per evitare danni.
- Evitare il contatto di una batteria che perde liquido con cute, occhi e mucose. In caso contrario risciacquare con acqua i punti di contatto e cercare immediatamente un medico.
- Tenere le batterie/pile ricaricabili lontano dalla portata dei bambini. In caso di ingestione richiedere immediatamente l'intervento di un medico!
- Utilizzare esclusivamente il tipo di batteria fornito.
- In fase di inserimento fare attenzione alla correttezza della polarità! Questa è indicata nel relativo scomparto.



UTILIZZO CONFORME ALLA DESTINAZIONE D'USO

Il prodotto è progettato per l'uso interno ed esterno. Utilizzare il prodotto solo per lo scopo previsto. Il produttore declina qualsiasi responsabilità per danni derivanti da un uso improprio del prodotto. Qualsiasi modifica al prodotto può influire negativamente sulla sicurezza, causare pericolo e invalidare la garanzia.

Solo per uso domestico e non adatta a un utilizzo commerciale.

ISTRUZIONI DI DISIMBALLAGGIO

Aprire il cartone di imballaggio ed estrarre il prodotto. Dopo aver disimballato il prodotto verificare che sia integro e non presenti danni. Reclami tardivi non potranno essere accettati.

MESSA IN FUNZIONE

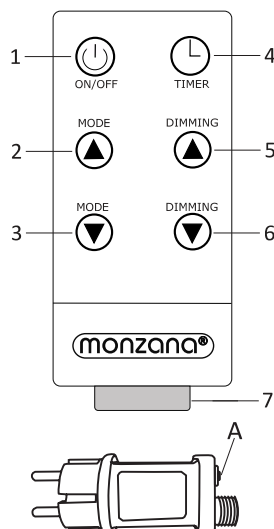
- Collegare l'adattatore di rete alla ghirlanda di luci e poi inserire l'adattatore di rete nella presa.
- Assicurarsi che la ghirlanda di luci non sia accessibile ai bambini.
- Assicurarsi che il cavo di alimentazione non sia posizionato su vie di passaggio!
- Utilizzare solo una presa adatta al relativo campo d'impiego.

UTILIZZO

Note:

- Distanza del telecomando dall'alimentatore max. 5 m.
- Prima della messa in funzione rimuovere il film isolante (7).

1	acceso / spento
2	Selezione della modalità su <ul style="list-style-type: none"> • Modalità a onde • Modalità a sezioni • Modalità slow glow • Modalità lampeggiante • Modalità a spegnimento lento • Modalità luccicante • Modalità accensione continua
3	Selezione della modalità verso il basso
4	Modalità timer 6 ore acceso (18 ore spento)
5	Luminosità + (25/50/75/100%)
6	Luminosità - (25/50/75/100%)
7	Pellicola isolante (rimuovere)
A	1x on - selezione della modalità di nuovo - timer 3sec



Subito dopo avere collegato la ghirlanda di luci, per eseguire un controllo, sull'alimentatore si possono testare le differenti modalità.

Dopo avere premuto il pulsante del timer, si accende la spia di controllo. In questo modo viene indicato che il timer funziona (6 ore acceso / 18 ore spento, le funzioni rimangono invariate).

Premendo il pulsante "5" e "6", si può regolare la luminosità (100%, 75%, 50%, 25%).

Premere "OFF" per spegnere la ghirlanda di luci e "ON" per accenderla.

La funzione precedentemente impostata non cambierà con lo spegnimento e la nuova accensione.

Sull'alimentatore della ghirlanda di luci è presente un pulsante (A) per un comando manuale, in caso di smarrimento del telecomando.

Con una breve pressione si può passare tra le 8 funzioni, mentre una pressione prolungata (ca. 3 sec.) attiva il timer.



ISTRUZIONI DI CURA E MANUTENZIONE

Prima di eseguire qualsiasi operazione di manutenzione o controllo, spegnere e scollegare l'apparecchio dalla presa di corrente.

Esaminare tutte le componenti per verificare l'eventuale presenza di tracce di usura. Se si riscontrano difetti o danneggiamenti, non utilizzare il prodotto. Far sostituire le componenti difettose da personale qualificato e utilizzare solo pezzi di ricambio originali, in conformità con le disposizioni del produttore. La mancata cura o la scarsa manutenzione dell'apparecchio possono causare malfunzionamenti. Possono generarsi situazioni di pericolo. Per motivi di sicurezza elettrica, l'apparecchio non può essere trattato con liquidi o immerso in essi. Una manutenzione effettuata regolarmente contribuisce alla sicurezza del prodotto e ne aumenta la durata di vita.

I LED non sono scambiabili. La ghirlanda di luci non richiede manutenzione.

DATI TECNICI

Numero articolo	107262
Modello	DBLK006
Tensione di rete	100-240V ~50/60Hz
Tensione di uscita	DC 31V
Consumo di potenza	7,2W
Ghirlanda di luci lunga	14m (incl. 3 m cavo di alimentazione)
Numero di LED	700
Colore luce	colorato
Grado di protezione	IP44
Batteria telecomando	1x CR2025 3V



SMALTIMENTO

Al termine del lungo ciclo di vita dell'articolo provvedere allo smaltimento responsabile delle materie prime per permetterne un corretto recupero. In caso di dubbi rivolgersi ai centri di raccolta e smaltimento presenti nella propria zona.



CORRETTO SMALTIMENTO DEL PRODOTTO

Non smaltire in alcun caso le apparecchiature elettroniche insieme ai rifiuti domestici! Smaltire le apparecchiature difettose o non idonee presso gli appositi centri di riciclaggio.

All'interno dell'UE questo simbolo avverte che questo prodotto non può essere smaltito tra i rifiuti domestici. Gli apparecchi dismessi contengono materiali riciclabili preziosi e dovrebbero essere recuperati correttamente per prevenire possibili danni all'ambiente o alla salute umana derivanti dallo smaltimento incontrollato dei rifiuti. Si prega di smaltire le apparecchiature dismesse presso gli appositi sistemi di raccolta o di riconsegnarle al rivenditore presso cui sono state acquistate. Il rivenditore provvederà al corretto riciclo dei materiali.

BATTERIE

In qualità di utente finale, sei obbligato per legge a restituire le batterie usate. Dopo l'uso, è possibile restituire gratuitamente le batterie a noi o nei punti di raccolta appositi (ad esempio, punti di raccolta comunali o rivenditori).

È possibile anche rispedirci le batterie. Vi rimborseremo le spese di spedizione per la restituzione delle batterie usate.

I simboli mostrati sulle batterie hanno il seguente significato:

la batteria non deve essere smaltita insieme ai rifiuti domestici

Pb = la batteria contiene più dello 0,004% di piombo

Cd = la batteria contiene più dello 0,002% di cadmio

Hg = la batteria contiene più dello 0,0005% di mercurio.

MANUAL DE INSTRUCCIONES

Apreciada clienta, apreciado cliente:

Muchas gracias por haberse decidido por nuestro producto. Ha realizado una buena elección al comprar uno de nuestros productos de marca. Con el objetivo de alcanzar un excelente estándar de calidad, nuestros artículos se someten a controles periódicos y, lógicamente, siempre cumplen con las altas exigencias de la Unión Europea.



LEER LAS INSTRUCCIONES DE USO. INDICACIONES IMPORTANTES. ¡CONSERVAR PARA FUTURAS CONSULTAS!

Antes de usar el producto por primera vez, lea atentamente el manual de instrucciones. Conserve estas instrucciones para poder consultarlas más adelante. En caso de que en algún momento entregara este producto a un tercero, no olvide adjuntarle las presentes instrucciones.



¡ATENCIÓN! ¡RIESGO POTENCIAL!

Siga las indicaciones de seguridad y las instrucciones de montaje para reducir el riesgo de lesiones o daños en el producto.



¡RIESGO DE ASFIXIA!

¡Mantenga las piezas pequeñas y los materiales de embalaje fuera del alcance de los niños!



¡ATENCIÓN!

El equipo no es un juguete y no debe ser utilizado por niños.



MODIFICACIONES DEL PRODUCTO

¡No haga modificaciones en este producto bajo ningún pretexto! Cualquier modificación anularía la garantía sobre el buen funcionamiento del producto, pudiendo volverse éste además inseguro o, en los peores casos, peligroso.



¡ADVERTENCIA DE TENSIÓN ELÉCTRICA!

Peligro para la vida y la salud de las personas debido a la tensión eléctrica.

INDICACIONES GENERALES DE SEGURIDAD PARA EL USO DEL EQUIPO

- El producto necesita un suministro eléctrico de 100-240 V ~ 50-60 Hz. Antes de utilizarlo, verifique que el suministro eléctrico sea el adecuado.
- No retire las etiquetas o símbolos de advertencia del producto.
- Para evitar peligros, si el producto presenta daños, contacte con nuestro servicio de atención al cliente o envíe el producto a uno de nuestros centros de servicio autorizados para su sustitución; no intente realizar una sustitución sin nuestra aprobación.
- ¡Estos productos de iluminación deben utilizarse únicamente con las fuentes de alimentación o los adaptadores suministrados!
- No encienda los LED mientras estén dentro de la caja.
- Los LED, el cable y la fuente de alimentación no pueden cambiarse.

INDICACIONES GENERALES DE SEGURIDAD ELÉCTRICA

- No utilice el equipo si el enchufe, el cable de alimentación o cualquier otra parte del aparato presenta daños o defectos.

- ¡ATENCIÓN! Lea todas las indicaciones de seguridad e instrucciones. El incumplimiento de las indicaciones de seguridad y las instrucciones puede provocar una descarga eléctrica, un incendio y/o lesiones graves.
- No utilice el aparato si se ha caído previamente.
- No utilice el aparato si presenta signos evidentes de daños.
- No tire del cable de alimentación para extraer el enchufe de la toma de corriente.
- No enchufe ni desenchufe el equipo con las manos mojadas.
- Este producto no se ha fabricado para ser utilizado por personas (incluso niños) que presenten una disminución en sus facultades físicas, sensoriales o mentales o no posean la experiencia o los conocimientos suficientes, excepto que sean supervisados por una persona responsable de su seguridad o reciban de esta las instrucciones necesarias sobre la utilización del producto. Se debe supervisar a los niños a fin de garantizar que no jueguen con el equipo.
- No utilice equipos electrónicos en zonas con riesgo de explosión, por ejemplo, en presencia de líquidos, gases o polvos inflamables. Los equipos electrónicos provocan chispas que pueden encender el polvo o los gases con estas características.

SEGURIDAD ELÉCTRICA

- Los enchufes de los aparatos eléctricos deben ser compatibles con la toma de corriente. Nunca cambie el enchufe. No utilice enchufes adaptadores con equipos eléctricos con conexión a tierra. Los enchufes originales y las tomas de corriente compatibles reducen el riesgo de descarga eléctrica.
- Utilice el cable solo para su fin previsto. Nunca use el cable para transportar, arrastrar o desconectar el equipo electrónico. Mantenga el cable alejado de objetos a altas temperaturas, aceites, bordes afilados o piezas móviles. Los cables dañados o enredados aumentan el riesgo de una descarga eléctrica.
- Cuando utilice un aparato eléctrico en el exterior, asegúrese de contar con un cable de extensión adecuado para el uso en exteriores.
- En caso de que sea absolutamente necesario el funcionamiento de un equipo electrónico en un lugar húmedo, utilice un dispositivo de corriente residual para la protección personal.

INSTRUCCIONES DE SEGURIDAD PARA PILAS Y BATERÍAS

- No utilice baterías/pilas o equipos dañados o modificados. Una pila/batería defectuosa o modificada puede funcionar de manera imprevisible y provocar incendios, explosiones o riesgo de lesiones.
- No exponga la pila/batería o el equipo al fuego o a una temperatura excesiva. El fuego o las temperaturas elevadas, superiores a 130 °C (266 °F), pueden provocar una explosión.
- En caso de fuga de las pilas, retírelas del producto inmediatamente para evitar daños.
- En el caso de que una pila presente fugas, evite que entre en contacto con la piel, los ojos y las mucosas. Si ello sucediera, deberá enjuagar las zonas afectadas con agua y buscar atención médica inmediatamente.
- Mantenga las pilas/baterías fuera del alcance de los niños. En caso de ingestión, busque inmediatamente atención médica.
- Utilice únicamente el tipo de pila/batería especificado.
- Al insertarlas, preste atención a la polaridad correcta que se indica en el compartimento de la pila/batería.



USO PREVISTO

El producto está diseñado para su uso en espacios interiores y exteriores. El producto debe emplearse únicamente para su fin previsto. El fabricante no asume ningún tipo de responsabilidad en caso de daños ocasionados por el uso inadecuado del producto. Cualquier modificación realizada en el producto puede ser perjudicial para la seguridad u ocasionar riesgos, y anulará la garantía.

Solo para uso doméstico y no comercial.

INDICACIONES PARA EL DESEMBALAJE

Abra la caja y saque el producto. A continuación, asegúrese de que el equipo no presente daños y esté completo. No se aceptarán reclamaciones posteriores.

PUESTA EN FUNCIONAMIENTO

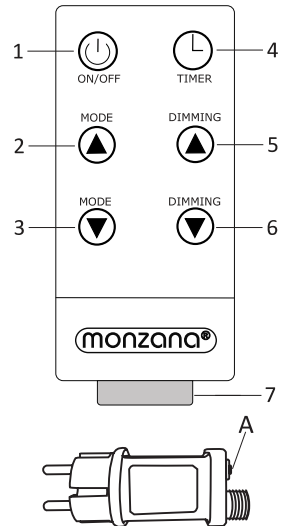
- Conecte el enchufe a la guirnalda de luces y, a continuación, conecte el enchufe a la toma de corriente.
- ¡Asegúrese de que la guirnalda de luces se encuentre fuera del alcance de los niños!
- ¡Asegúrese de que el cable de alimentación no se halle en espacios por los que se transite!
- Utilice únicamente tomas de corriente aptas para el ámbito de empleo correspondiente.

UTILIZACIÓN

Observaciones:

- Distancia máx. del mando a la fuente de alimentación: 5 m
- Retire la lámina aislante (7) antes de la puesta en funcionamiento.

1	Botón de encendido / Botón de apagado
2	Selección de modo arriba <ul style="list-style-type: none"> • Modo con ondas • Modo por secciones • Modo slow glow • Modo de luz intermitente • Modo de decoloración • Modo con destellos • Modo encendido permanente
3	Selección de modo hacia abajo
4	Modo temporizador 6 h encendido (18 h apagado)
5	Brillo + (25/50/75/100 %)
6	Brillo - (25/50/75/100 %)
7	Lámina aislante (quítela, por favor)
A	1x encendido - selección de modo de nuevo - temporizador 3seg.



Una vez conectada la guirnalda de luces, se pueden probar los distintos modos de funcionamiento desde la fuente de alimentación.

Al pulsar el botón del temporizador, se enciende la luz de control. De este modo, se indica que el temporizador está en funcionamiento (6 h encendido y 18 h apagado, las funciones no se modifican).

Al pulsar los botones «5» y «6», se puede ajustar el brillo (100 %, 75 %, 50 %, 25 %).

Pulse el botón «OFF» para apagar la guirnalda de luces y «ON» para encenderla.

La función configurada previamente no se modifica al apagar y volver a encender las luces.

En la fuente de alimentación de la guirnalda de luces, hay un botón (A) para controlarla manualmente, en caso de que se pierda el mando.

Al pulsar brevemente, se puede escoger entre las 8 funciones y, al mantener el botón presionado (aprox. 3 segundos), se activa el temporizador.



INSTRUCCIONES DE MANTENIMIENTO Y CUIDADO

Antes de realizar trabajos de mantenimiento o inspección, apague el equipo y desconéctelo de la red eléctrica.

Revise todos los componentes para verificar que no estén deteriorados. Si constata algún daño, no vuelva a utilizar el equipo. Encargue a un especialista la sustitución de las piezas por piezas de recambio originales, respetando las indicaciones del fabricante. En caso de mantenimiento o cuidado incorrecto, el equipo puede dañarse. Se pueden generar situaciones peligrosas. Por razones de seguridad eléctrica, el equipo no se puede tratar con líquidos ni sumergirse en ellos. Un mantenimiento regular contribuye a la seguridad del producto y prolonga su vida útil. Los diodos de luz no pueden cambiarse. La guirnalda no necesita mantenimiento.

DATOS TÉCNICOS

Número de artículo	107262
Modelo	DBLK006
Tensión de red	100-240 V ~ 50/60 Hz
Tensión de salida	31 V CC
Consumo energético	7,2 W
Longitud de la guirnalda de luces	14 m (incl. 3 m del cable de alimentación)
Cantidad de LED	700
Color de la luz	colorido
Grado de protección	IP44
Pilas mando a distancia	1 CR2025 3 V



ELIMINACIÓN

Al final de la larga vida útil de su artículo, deseche las materias primas valiosas de una manera adecuada para que se puedan reciclar según corresponda. Consulte a las empresas de gestión de residuos o a los centros de reciclaje locales si tiene alguna duda.



ELIMINACIÓN CORRECTA DE ESTE PRODUCTO

¡No elimine los equipos electrónicos con los residuos domésticos! Lleve los equipos defectuosos o descartados a los centros de reciclaje.

En la UE, este símbolo indica que este producto no debe eliminarse con los residuos domésticos. Los residuos de aparatos contienen valiosos materiales reciclables que deben ser reciclados para evitar daños al medio ambiente o la salud humana ocasionados por la eliminación incontrolada de residuos. Por lo tanto, elimine los residuos de aparatos a través de sistemas de recogida

apropiados o envíe el producto al lugar donde lo compró a fin de garantizar su correcta eliminación. Allí se ocuparán del reciclaje de los materiales.

PILAS/BATERÍAS

Como usuario final, tiene la obligación legal de devolver las pilas/baterías usadas. Después de su uso, puede devolvernos las pilas/baterías a nosotros o puede llevarlas a los centros de recogida designados (por ejemplo, centros de recogida municipales o establecimientos comerciales) de forma gratuita.

También puede enviarnos las pilas/baterías de vuelta. Le reembolsaremos los gastos de envío por la devolución de la pila/batería usada.

Los símbolos que aparecen en las pilas/baterías significan lo siguiente:

La pila/batería no puede desecharse con los residuos domésticos

Pb = la pila/batería contiene más de un 0,004 por ciento en masa de plomo

Cd = la pila/batería contiene más del 0,002 por ciento en masa de cadmio

Hg = La pila/batería contiene más del 0,0005 por ciento en masa de mercurio.

GEBRUIKSAANWIJZING

Beste klant,

Wij danken u ervoor dat u een product van ons bedrijf heeft gekozen; u heeft met de aankoop van een van onze merkproducten een goede keuze gemaakt. Om aan de gewenste hoge kwaliteitsstandaard te voldoen, worden onze artikelen regelmatig gecontroleerd en voldoen ze uiteraard altijd aan de hoge eisen van de Europese Unie.



GEBRUIKSAANWIJZING LEZEN. BELANGRIJKE AANWIJZINGEN. VOOR TOEKOMSTIG GEBRUIK BEWAREN!

Lees voor het eerste gebruik de hele gebruiksaanwijzing zorgvuldig door. Bewaar deze gebruiksaanwijzing voor toekomstig gebruik. Mocht u het product ooit doorgeven, zorg er dan voor dat u deze gebruiksaanwijzing ook doorgeeft.



LET OP! POTENTIEEL GEVAAR!

Volg de veiligheids- en montage-instructies om het risico op verwondingen of schade aan het product te voorkomen.



VERSTIKKINGSGEVAAR!!

Houd kleine onderdelen en verpakkingsmateriaal uit de buurt van kinderen!



LET OP!

Het apparaat is geen speelgoed en hoort niet in de handen van kinderen.



WIJZIGINGEN AAN HET PRODUCT

Breng nooit wijzigingen aan het product aan! Door wijzigingen vervalt de garantie en kan het product onveilig of in het ergste geval zelfs gevaarlijk worden.



WAARSCHUWING VOOR ELEKTRISCHE SPANNING!

Elektrische spanning vormt een risico voor het leven en de gezondheid van personen.

ALGEMENE VEILIGHEIDSINSTRUCTIES VOOR HET GEBRUIK

- Het product heeft een voeding van 100-240V~50-60Hz nodig. Controleer voor gebruik of de juiste voeding wordt gebruikt.
- Waarschuwingstickers of plaatjes mogen niet van het product worden verwijderd.
- Als het apparaat beschadigd is, neem dan contact op met onze klantenservice of stuur het apparaat naar een van onze geautoriseerde servicecentra voor vervanging om gevaren te voorkomen. Probeer het niet te vervangen zonder onze toestemming.
- Deze verlichtingsproducten mogen alleen worden gebruikt met de meegeleverde voeding/adapters!
- Leds niet in de verpakking aanzetten.
- De leds, de kabel en de adapter kunnen niet worden vervangen.

ALGEMENE VEILIGHEIDSINSTRUCTIES ELEKTRICITEIT

- Gebruik het apparaat niet als de stekker, het netsnoer of enig ander onderdeel van het apparaat defect of beschadigd is.

- LET OP! Lees alle veiligheidswaarschuwingen en -instructies. Het niet opvolgen van de waarschuwingen en veiligheidsinstructies kan leiden tot elektrische schokken, brand en/of ernstig letsel.
- Gebruik het apparaat niet als het gevallen is.
- Gebruik het apparaat niet als het zichtbare tekenen van beschadiging vertoont.
- Haal de stekker niet uit het stopcontact door aan het netsnoer te trekken.
- Stekkers mogen nooit met natte handen in het stopcontact worden gestoken of eruit worden gehaald.
- Dit apparaat is niet bedoeld om te worden gebruikt door personen (inclusief kinderen) met beperkte fysieke, zintuiglijke of mentale vermogens of een gebrek aan ervaring en/of kennis, tenzij zij onder toezicht staan of instructies hebben gekregen over het gebruik het apparaat van een persoon die verantwoordelijk is voor hun veiligheid. Kinderen moeten onder toezicht staan om te voorkomen dat ze met het apparaat spelen.
- Gebruik geen elektrische apparaten in een explosiegevaarlijke omgeving, bijvoorbeeld in de buurt van brandbare vloeistoffen, gassen of stof. Elektrische apparaten genereren vonken die het stof of de uitlaatgassen kunnen doen ontbranden.

ELEKTRISCHE VEILIGHEID

- De stekkers van elektrische apparaten moeten compatibel zijn met het stopcontact. Verander in geen geval de stekker. Gebruik geen adapterstekkers met gearde elektrische apparaten. Originele stekkers en bijpassende stopcontacten verminderen het risico op een elektrische schok.
- Gebruik de kabel alleen voor het doel waarvoor deze is ontworpen. Gebruik de kabel nooit om het elektrische apparaat te dragen, eraan te trekken of los te koppelen. Houd het snoer uit de buurt van hitte, olie, scherpe randen of bewegende onderdelen. Beschadigde of verwarde kabels verhogen het risico op elektrische schokken.
- Als u een elektrisch apparaat buitenshuis gebruikt, gebruik dan een verlengsnoer dat geschikt is voor gebruik buitenshuis.
- Als het gebruik van een elektrisch apparaat op een vochtige locatie absoluut noodzakelijk is, gebruik dan een aardlekschakelaar om personen te beschermen.

VEILIGHEIDSINSTRUCTIES VOOR BATTERIJEN

- Gebruik geen beschadigde of omgebouwde accu's/batterijen of apparaten. Defecte of gewijzigde batterijen kunnen zich onvoorspelbaar gedragen en leiden tot brand, explosie of persoonlijk letsel.
- Stel een batterij/accu of apparaat niet bloot aan vuur of hoge temperaturen. Brand of hoge temperaturen boven 130 °C (266 °F) kunnen een explosie veroorzaken.
- Als de batterijen lekken, dient u deze onmiddellijk uit het product te verwijderen om beschadigingen te voorkomen
- Als een batterij heeft gelekt, dient u contact met huid, ogen en slijmvliezen te vermijden. Spoel indien nodig de getroffen gebieden met water en raadpleeg onmiddellijk een arts.
- Houd de batterijen/accu's uit het bereik van kinderen. Raadpleeg bij inslikken onmiddellijk een arts!
- Gebruik uitsluitend het aangegeven type batterijen.
- Let bij het aanbrengen op de juiste polariteit! Deze wordt aangegeven in het batterijvak.



BEOOGD GEBRUIK

Het product is ontworpen voor gebruik binnens- en buitenshuis. Gebruik het product alleen voor het beoogde doel. De fabrikant aanvaardt geen aansprakelijkheid voor schade als gevolg van oneigenlijk gebruik. Elke wijziging aan het product kan een negatieve invloed hebben op de veiligheid, gevaren veroorzaken en de garantie ongeldig maken.

Alleen voor huishoudelijk gebruik en niet voor commerciële doeleinden.

UITPAKINSTRUCTIES

Open de doos en neem het product eruit. Controleer het product na het uitpakken op volledigheid en beschadigingen. Latere klachten kunnen niet in behandeling worden genomen.

INBEDRIJFSTELLING

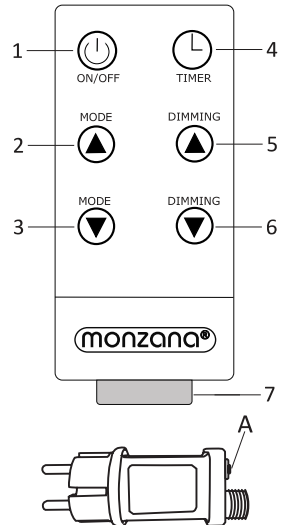
- Sluit de netadapter aan op de lichtketting en steek dan de netadapter in het stopcontact.
- Zorg ervoor dat de lichtketting zich buiten het bereik van kinderen bevindt!
- Zorg ervoor dat de voedingskabel niet op voetpaden wordt gelegd!
- Gebruik alleen een stopcontact dat geschikt is voor de betreffende toepassing.

BEDIENING

Opmerking:

- Bereik van afstandsbediening tot de adapter max. 5m.
- Haal de isolatiefolie (7) eraf voordat u het product wilt gebruiken.

1	Aan / UIT
2	Modusselectie omhoog <ul style="list-style-type: none"> • Modus golvend • Modus afzonderlijke secties • Modus slow glow • Modus knipperend • Modus vervagend • Modus fonkelend • Modus permanent aan
3	Modusselectie naar beneden
4	Timermodus 6h aan-(18h uit)
5	Helderheid + (25/50/75/100%)
6	Helderheid - (25/50/75/100%)
7	Isolatiefolie (moet eraf worden gehaald)
A	1x aan - mode selectie opnieuw - timer 3sec.



Zodra u de lichtketting hebt aangesloten, kunt u de verschillende modi aan de adapter testen. Als u op de timertoets drukt, brandt het controlelampje. Dit geeft aan dat de timer loopt (6 uur aan/18 uur uit, de functies blijven beschikbaar).

Met de toetsen "5" en "6" kunt u de helderheid aanpassen (100%, 75%, 50%, 25%).

Druk op "OFF" om de lichtketting uit te schakelen en op "ON" om de lichtketting in te schakelen. De eerder ingestelde functie verandert niet door de lichtketting uit en weer in te schakelen.

Er is een toets (A) op de adapter van de lichtketting waarmee de lichtketting handmatig kan worden bediend indien de afstandsbediening verloren raakt.

Door deze toets kortstondig in te drukken wordt tussen de 8 functies geschakeld, langer indrukken (ca. 3 sec) activeert de timer.



ONDERHOUDSINSTRUCTIES

Schakel het apparaat altijd uit en trek de stekker uit het stopcontact voordat u onderhoudswerkzaamheden of controlemaatregelen uitvoert.

Controleer alle onderdelen op tekenen van slijtage. Als er gebreken worden gevonden, gebruik het product dan niet meer. Laat onderdelen alleen door originele reserveonderdelen vervangen door een specialist, volgens de specificaties van de fabrikant. Onvoldoende onderhoud kan het apparaat beschadigen. Er kunnen gevaarlijke situaties ontstaan. Om redenen van elektrische veiligheid mag het apparaat niet met vloeistoffen worden behandeld of in vloeistoffen worden ondergedompeld. Regelmatig onderhoud draagt bij aan de veiligheid van het product en verlengt de levensduur.

De lichtdioden zijn niet vervangbaar. De lichtketting hoeft niet te worden onderhouden.

TECHNISCHE GEGEVENS

Artikelnummer	107262
Model	DBLK006
Netspanning	100-240V ~50/60Hz
Uitgangsspanning	DC 31V
Stroomverbruik	7,2W
Lengte van de lichtketting	14m (incl. 3m voedingskabel)
Aantal leds	700
Kleur van de verlichting	kleurrijk
Beschermingsgraad	IP44
Batterij van de afstandsbediening	1x CR2025 3V



VERWIJDERING

Voer aan het einde van de lange levensduur van het product de waardevolle grondstoffen op de juiste manier af, zodat een goede recycling kan plaatsvinden. Als u niet zeker weet wat u moet doen, helpen de plaatselijke afvalverwerkingsbedrijven of recyclingcentra u graag verder.



CORRECTE VERWIJDERING VAN DIT PRODUCT

Gooi elektronische apparaten nooit bij het huisvuil! Breng defecte apparaten of apparaten die niet meer worden gebruikt naar recyclingcentra.

Binnen de EU geeft dit symbool aan dat dit product niet met het huisvuil mag worden weggegooid. Oude apparaten bevatten waardevolle recyclebare materialen die moeten worden gerecycled om het milieu of de gezondheid niet te schaden door ongecontroleerde afvalverwerking. Gooi daarom oude apparaten weg via geschikte inzamelsystemen of stuur het apparaat naar de plaats waar u het hebt gekocht voor verwijdering. Hier wordt het apparaat naar materiaalrecycling afgevoerd.

BATTERIJEN

Als eindgebruiker bent u wettelijk verplicht gebruikte batterijen in te leveren. U kunt de batterijen na gebruik gratis bij ons of een daarvoor bestemd inzamelpunt (bijv. gemeentelijke inzamelpunten of winkels) afgeven.

U kunt de batterijen ook naar ons terugsturen. Wij vergoeden de portokosten voor het terugsturen van de oude batterij.

De op de batterijen aangegeven symbolen hebben de volgende betekenis:

de batterij mag niet met het huisvuil worden weggegooid

Pb = de batterij bevat meer dan 0,004 massaprocent lood

Cd = de batterij bevat meer dan 0,002 massaprocent cadmium

Hg = de batterij bevat meer dan 0,0005 massaprocent kwik.

INSTRUKCJA

Szanowni Klienci,

dziękujemy, że zdecydowali się Państwo na zakup naszego produktu. Decydując się na jeden z naszych markowych produktów, dokonali Państwo dobrego wyboru. W celu spełnienia wysokich standardów jakościowych nasze artykuły poddawane są regularnym kontrolom i zawsze spełniają wysokie wymogi Unii Europejskiej.



PRZECZYTAĆ INSTRUKCJĘ OBSŁUGI. WAŻNA WSKAZÓWKA: ZACHOWAĆ W CELU PÓŹNIEJSZEGO UŻYCIA!

Przed pierwszym użyciem należy dokładnie przeczytać całą instrukcję. Prosimy zachować tę instrukcję w celu jej późniejszego użycia. W razie przekazania produktu innemu użytkownikowi należy przekazać mu także tę instrukcję.



UWAGA! POTENCJALNE NIEBEZPIECZEŃSTWO!

Przestrzegać wskazówek dotyczących bezpieczeństwa i instrukcji montażu, aby uniknąć ryzyka urazów lub uszkodzenia produktu.



NIEBEZPIECZEŃSTWO UDUSZENIA!

Trzymać drobne części i materiał opakowaniowy z dala od dzieci!



UWAGA!

Urządzenie nie jest zabawką i nie powinno znaleźć się w rękach dzieci.



MODYFIKACJE PRODUKTU

Nigdy nie dokonywać modyfikacji produktu! Wskutek modyfikacji wygasa gwarancja, a produkt może stać się niesprawny lub, w najgorszym wypadku, nawet niebezpieczny.



OSTRZEŻENIE PRZED NAPIĘCIEM ELEKTRYCZNYM!

Napięcie elektryczne stanowi zagrożenie dla życia i zdrowia.

OGÓLNE WSKAZÓWKI DOTYCZĄCE BEZPIECZEŃSTWA UŻYTKOWANIA

- Produkt wymaga zasilania prądem 100–240 V ~ 50–60 Hz. Przed użyciem należy sprawdzić, czy w gniazdku jest odpowiednie napięcie.
- Nie usuwać naklejek ostrzegawczych ani tabliczek.
- Aby zapobiec niebezpieczeństwu, w razie uszkodzenia urządzenia należy zwrócić się do naszego działu obsługi klienta lub wysłać urządzenie w celu wymiany do jednego z naszych autoryzowanych serwisów. Nie należy dokonywać zmian bez naszego pozwolenia.
- Używanie produktów oświetleniowych jest dozwolone wyłącznie z dołączonymi zasilaczami/adapterami!
- Nie włączać oświetlenia LED w opakowaniu.
- Nie można wymieniać diod LED, przewodu ani zasilacza.

OGÓLNE WSKAZÓWKI BEZPIECZEŃSTWA ELEKTRYCZNEGO

- Nie używać urządzenia, jeśli wtyczka, kabel sieciowy lub inna część urządzenia są uszkodzone lub wadliwe.

- **UWAGA!** Należy zapoznać się ze wszystkimi wskazówkami bezpieczeństwa i instrukcjami. Zaniedbania przy przestrzeganiu wskazówek bezpieczeństwa i instrukcji mogą skutkować porażeniem prądem, pożarem lub ciężkimi obrażeniami.
- Nie używać urządzenia, jeżeli wcześniej upadło.
- Nie wyjmować urządzenia, jeżeli ma widoczne oznaki uszkodzenia.
- Nie wyjmować wtyczki z gniazdka pociągając za kabel.
- Nie wkładać wtyczki do gniazdka ani nie wyjmować jej z gniazdka mokrymi rękami.
- To urządzenie nie jest przeznaczone do używania przez osoby (w tym dzieci) z ograniczonymi możliwościami fizycznymi, sensorycznymi lub mentalnymi, bądź którym brakuje doświadczenia i/lub wiedzy, chyba że są nadzorowane przez osobę odpowiedzialną za ich bezpieczeństwo i otrzymały instrukcje na temat sposobu korzystania z urządzenia. Pilnować dzieci, aby nie bawiły się urządzeniem.
- Nie używać urządzeń elektrycznych w obszarach zagrożonych wybuchem, np. w pobliżu palnych cieczy, gazów lub pyłów. Urządzenia elektryczne wytwarzają iskry, które mogą zapalić pyły lub spaliny.

BEZPIECZEŃSTWO ELEKTRYCZNE

- Wtyczki urządzeń elektrycznych muszą pasować do gniazdek. W żadnym wypadku nie należy dokonywać modyfikacji wtyczki. Nie używać rozgałęźnika z uziemionymi urządzeniami elektrycznymi. Stosowanie oryginalnych wtyczek i odpowiednich gniazdek elektrycznych zmniejsza ryzyko porażenia prądem.
- Używać kabla tylko zgodnie z jego przeznaczeniem. Nigdy nie używać kabla do przenoszenia, ciągnięcia lub wyłączania urządzenia z prądu. Kabel przechowywać z dala od wysokich temperatur, oleju, ostrych krawędzi i ruchomych części. Uszkodzone lub splątane kable zwiększają ryzyko porażenia prądem.
- Podczas pracy z urządzeniem na zewnątrz używać przedłużacza przeznaczonego do użytku na zewnątrz.
- Jeśli konieczne jest użycie urządzenia elektrycznego w wilgotnym miejscu, do ochrony osób należy użyć wyłącznika różnicowoprądowego.

WSKAZÓWKI BEZPIECZEŃSTWA DOTYCZĄCE BATERII

- Nie używać uszkodzonych lub przerobionych akumulatorów/baterii lub urządzeń. Uszkodzone lub przerobione baterie mogą działać w nieprzewidywalny sposób i doprowadzić do pożaru, wybuchu lub niebezpieczeństwa odniesienia obrażeń.
- Nie wystawiać baterii/akumulatora lub urządzenia na działanie ognia lub nadmiernej temperatury. Ogień lub wysoka temperatura powyżej 130°C (266°F) mogą doprowadzić do wybuchu.
- W razie wylania się baterii natychmiast usunąć ją z produktu, aby uniknąć jego uszkodzenia.
- W przypadku wylania się baterii unikać jej kontaktu ze skórą, oczami i błonami śluzowymi. W razie potrzeby przepłukać miejsca kontaktu z baterią wodą i niezwłocznie zasięgnąć porady lekarza.
- Baterie/akumulatory należy trzymać poza zasięgiem dzieci. W razie połknięcia natychmiast skonsultować się z lekarzem!
- Używać wyłącznie podanego typu baterii.
- Przy wkładaniu baterii zwrócić uwagę na prawidłową biegunowość! Jest ona zaznaczona w przegrodzie na baterie.



UŻYTKOWANIE ZGODNIE Z PRZEZNACZENIEM

Produkt jest przeznaczony do użytku w pomieszczeniach i na zewnątrz. Stosować produkt tylko zgodnie z jego przeznaczeniem. Producent nie odpowiada za szkody powstałe wskutek niewłaściwego użytkowania. Wszelkie modyfikacje produktu mogą negatywnie wpłynąć na bezpieczeństwo jego użytkowania, spowodować zagrożenia i prowadzą do wygaśnięcia gwarancji.

Produkt jest przeznaczony tylko do użytku domowego i niekomercyjnego.

ROZPAKOWANIE

Otworzyć karton i wyjąć produkt. Po rozpakowaniu skontrolować produkt pod względem kompletności lub uszkodzeń. Późniejsze reklamacje nie będą akceptowane.

PIERWSZE UŻYCIE

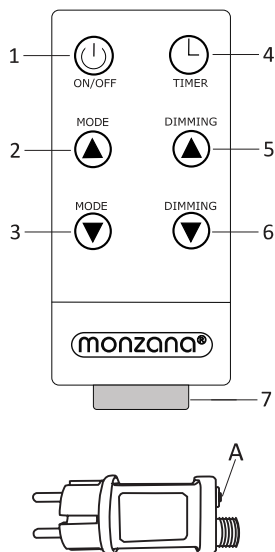
- Adapter sieciowy podłączyć do łańcucha świetlnego, a następnie do gniazdka sieciowego.
- Łańcuch świetlny należy przechowywać w miejscu niedostępnym dla dzieci!
- Zwrócić uwagę, aby przewód zasilający nie przecinał ciągów pieszych.
- Używać tylko wtyczki przeznaczonej do stosowania w określonych warunkach.

PRACA

Wskazówki:

- Zasięg pilota maks. 5 m od zasilacza.
- Przed uruchomieniem usunąć folię izolacyjną (7).

1	Wł / Wył
2	Wybór trybu pracy w górę <ul style="list-style-type: none"> • Tryb falowy • Tryb odcinkowy • Tryb powolnego gaśnięcia • Tryb błyskowy • Tryb zanikania • Tryb iskier • Tryb włączenia na stałe
3	Wybór trybu w dół
4	Tryb timera 6h wł - (18h wył)
5	Jasność + (25/50/75/100%)
6	Jasność - (25/50/75/100%)
7	Folia izolacyjna (należy usunąć)
A	1x włączony - ponowny wybór trybu - timer 3sec.



Po podłączeniu łańcucha świetlnego można, w celu kontroli zasilacza, przetestować różne tryby. Po naciśnięciu przycisku timera zaświeci się lampka kontrolna. Pokazuje ona, że timer działa (6 godz. wł / 18 godz. wył, funkcje pozostają bez zmian).

Naciskając przycisk „5” i „6” można regulować jasność (100%, 75%, 50%, 25%).

Aby wyłączyć łańcuch świetlny, naciskając przycisk „OFF”, aby go włączyć – przycisk „ON”.

Po wyłączeniu i ponownym włączeniu urządzenia ustawiona wcześniej funkcja pozostanie bez zmian.

Na zasilaczu łańcucha świetlnego znajduje się przycisk (A) obsługi ręcznej w razie zgubienia pilota. Krótkie naciśnięcie przycisku pozwala wybierać między 8 funkcjami, przytrzymanie dłużej (ok. 3 sek.) aktywuje timer.



KONSERWACJA I PIELĘGNACJA

Przed rozpoczęciem prac konserwacyjnych lub czynności kontrolnych należy zawsze wyłączyć urządzenie i wyjąć wtyczkę z gniazdka.

Należy kontrolować wszystkie części pod kątem oznak zużycia. W przypadku stwierdzenia wad nie należy kontynuować użytkowania produktu. Wymiana części może być dokonywana tylko przez specjalistę i przy użyciu oryginalnych części zamiennych, zgodnie z wytycznymi producenta. Niewłaściwa pielęgnacja i brak konserwacji mogą spowodować uszkodzenia urządzenia. Może to doprowadzić do niebezpiecznych sytuacji. Ze względu na bezpieczeństwo elektryczne nie należy myć urządzenia przy użyciu cieczy ani go w nich zanurzać. Regularna konserwacja przyczynia się do bezpieczeństwa produktu i zwiększa jego żywotność.

Nie ma możliwości wymiany diod LED. Łańcuch świetlny nie wymaga konserwacji.

DANE TECHNICZNE

Numer artykułu	107262
Model	DBLK006
Napięcie sieciowe	100–240 V 50/60 Hz
Napięcie wyjściowe	DC 31 V
Zużycie energii	7,2 W
Długość łańcucha świetlnego	14 m (wraz z przewodem 3 m)
Liczba diod LED	700
Barwa światła	kolorowy
Stopień ochrony	IP44
Bateria pilota	1 x CR2025 3 V



UTYLIZACJA

Na końcu długiego okresu żywotności artykułu należy odpowiednio zutylizować cenne surowce, tak by możliwy był ich recykling. W razie braku wiedzy, jak to zrobić, można konsultować się z lokalnymi podmiotami zajmującymi się usuwaniem odpadów lub przetwarzaniem surowców wtórnych.



PRAWIDŁOWA UTYLIZACJA PRODUKTU

Urządzeń elektronicznych nie należy wyrzucać razem z odpadami z gospodarstwa domowego! Uszkodzone lub wybrakowane urządzenia należy przekazywać do punktów zbiórki.

Na obszarze UE symbol ten oznacza, że nie należy wyrzucać tego produktu razem z odpadami z gospodarstwa domowego. Zużyte urządzenia zawierają cenne materiały nadające się do recyklingu, które powinny zostać przekazane do powtórnego użycia, aby nie stanowiły zagrożenia dla środowiska i zdrowia ludzi w wyniku niekontrolowanego usuwania odpadów. Dlatego zużyte urządzenia należy utylizować w ramach odpowiednich systemów zbiórki lub odesłać je w celu utylizacji do miejsca, w którym zostały zakupione. Urządzenie zostanie następnie przekazane do recyklingu.

BATERIE

Jako końcowy użytkownik są Państwo prawnie zobowiązani do zwrotu zużytych baterii. Baterie po zużyciu można bezpłatnie oddać do nas lub w przewidzianych w tym celu punktach zbiórki (np. w punktach selektywnej zbiórki odpadów komunalnych lub w sklepach).

Baterie można też do nas odesłać. Zwrócimy opłatę pocztową za odesłanie starej baterii.

Symbole przedstawione na bateriach mają następujące znaczenie:

Nie należy wyrzucać baterii do pojemników z odpadami z gospodarstwa domowego.

Pb = Bateria zawiera ponad 0,004 procent masowych ołowiu.

Cd = Bateria zawiera ponad 0,002 procent masowych kadmu.

Hg = Bateria zawiera ponad 0,0005 procent masowych rtęci.



www.deubaservice.de

SERVICEPORTAL

DE

Für jede Art Service, Reklamationen und technischen Support können Sie sich vertrauensvoll an unsere geschulten Mitarbeiter wenden.

EN

For any kind of service, complaints and technical support, you can confidently turn to our trained staff.

FR

Pour tout type de service, réclamations et assistance technique, vous pouvez vous adresser en toute confiance à notre personnel qualifié.

IT

Per qualsiasi tipo di servizio, reclami e supporto tecnico, puoi rivolgerti con fiducia al nostro personale qualificato.

ES

Para cualquier tipo de servicio, quejas y soporte técnico, puede contactar con confianza a nuestro personal capacitado.

NL

U kunt bij ons geschoolde personeel terecht voor elke vorm van service, klachten en technische ondersteuning.

PL

Przy serwisowaniu, reklamacjach i wsparciu technicznym mogą Państwo liczyć na naszych przeszkolonych pracowników.

Hergestellt für:

Deuba GmbH & Co. KG
Zum Wiesenhof 84
66663 Merzig, Germany

Made for:

Deuba LTD
Wyatt Way, Thetford
Norfolk, IP24 1HB

DEUBA **XXL**

Copyright by



Alle Rechte vorbehalten. Ohne schriftliche Zustimmung der Deuba GmbH & Co. KG darf dieses Handbuch, auch nicht auszugsweise, in irgendeiner Form reproduziert werden oder unter Verwendung elektronischer, mechanischer oder chemischer Verfahren vervielfältigt oder verarbeitet werden. Änderungen im Sinne des technischen Fortschritts können jederzeit ohne Ankündigungen vorgenommen werden. Das Handbuch wird regelmäßig korrigiert. Für technische und drucktechnische Fehler und ihre Folgen übernehmen wir keine Haftung.

Stand 2022/08 Rev5