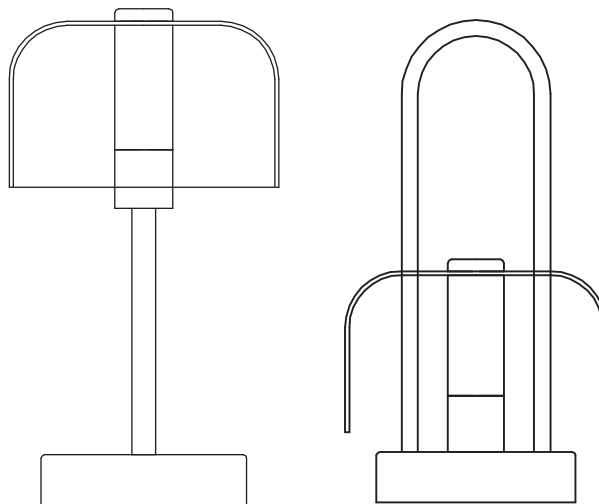


LED Tischleuchte

Bedienungsanleitung

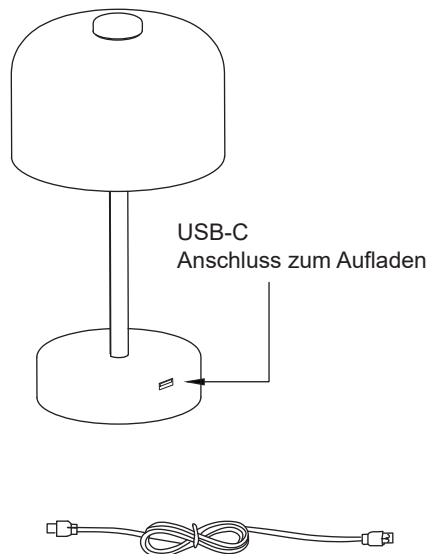
Sehr geehrter Benutzer, vielen Dank, dass Sie unser Produkt gekauft haben! Bitte lesen Sie diese Anleitung vor der Verwendung sorgfältig durch und bewahren Sie sie an einem sicheren Ort auf.



Installationsschritte

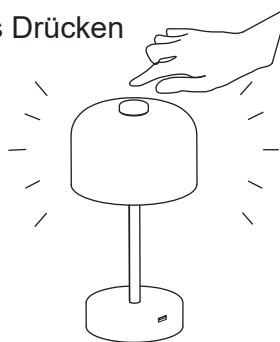
T10122C324XH

1

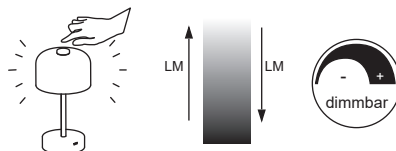


2

Langes Drücken

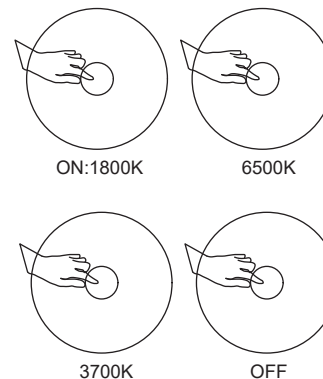


Lange Berührung



3

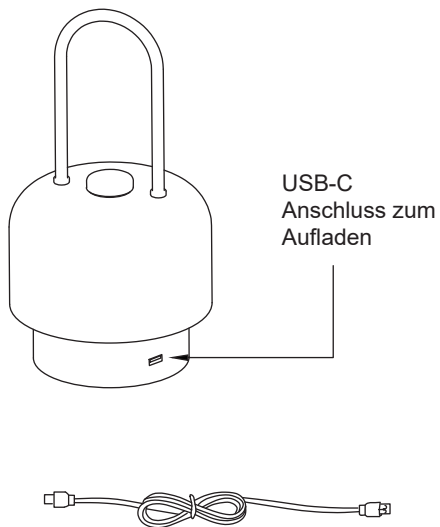
Kurzpresse



Installationsschritte

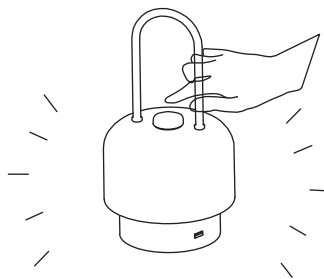
T20122C324XH

1

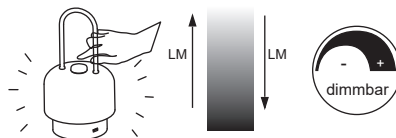


2

Langes Drücken

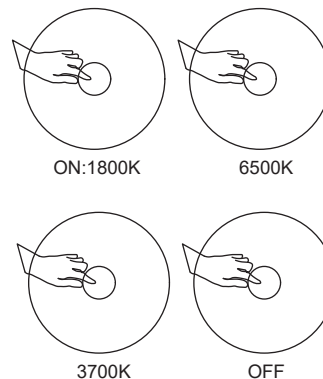


Lange Berührung

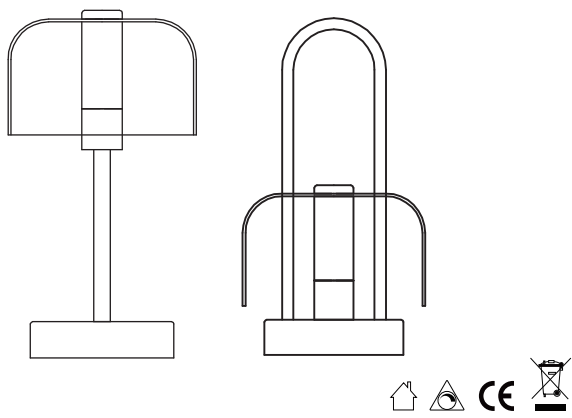


3

Kurzpresse



Produktspezifikationen



Technische Daten	
Material	Metall+Acryl
Farbe	Schwarz
Farbtemperatur	1800K-6500K-3700K
Schutzart	IP20
Leistung	1W
Lebensdauer	20000H
Farbwiedergabeindex	CRI>80
Garantie	2 Jahre

Erklärung Symbole

	Allgemeines Warnsymbol - Seien Sie aufmerksam und beachten Sie geläufige Gefahren. Dieses Warnsymbol wird in Verbindung mit anderen Zeichen oder Symbolen dargestellt. Bei Nichtbeachtung kann es zu Verletzungen oder Schäden am Produkt kommen.
	Achtung, gefährliche Spannung. Stromschlaggefahr! Nie versuchen, das Produkt selbst zu reparieren. Lassen Sie das Produkt nur von einem Fachmann warten.
	Für die Verwendung in Innenräumen geeignet.
	CE ist die Abkürzung für Conformité Européenne und bedeutet „Entspricht den EU-Richtlinien“. Mit der CE-Kennzeichnung bestätigt der Hersteller, dass dieses Produkt die geltenden europäischen Richtlinien erfüllt.
	Vorsicht! Nicht die Leuchte oder den Lampenschirm berühren, da diese sehr heiß werden.
	Dimmbar per Fernbedienung Dieses Produkt ist mittels Fernbedienung dimmbar.
	Dieses Produkt ist nicht über einen Schalter dimmbar.
	Durch einen Fachmann austauschbare Lichtquelle(nurLED).
	Durch einen Fachmann austauschbares Betriebsgerät.
	Durch einen Endverbraucher austauschbare Lichtquelle.
	Durch einen Endverbraucher austauschbare Lichtquelle(nurLED).
	Durch einen Endverbraucher austauschbares Betriebsgerät.
	Schutzgrad der Leuchte gegen äußere Einflüsse.

	Das UKCA wird als Ersatz für die CE-Kennzeichnungsanforderungen für Produkte verwendet, die in Großbritannien in den Verkehr gebracht werden.
	Diese Leuchte muss mit dem Schutzleiter (grün-gelbe Ader) an der Schutzleiterklemme angeschlossen werden.
	Leuchte ist doppelt isoliert und darf nicht an einen Schutzleiter angeschlossen werden.
	Niedervolt, Kleinspannungen.
	Wechselspannung.
	Frequenz (Hertz).
	Spannung in Vol.
	Leistung in Watt.
	Mindestabstand zur angestrahlten Fläche in m.
	Jede zersprungene Schutzabdeckung ist zu ersetzen!
	Leuchten, die nur für „self-shielded“ Halogenleuchtampen ausgelegt sind.
	(montiert auf Oberflächen)
	(eingebaut): Nicht zur direkten Montage auf normal entflammaren Oberflächen geeignet.
	Leuchten zum Einbau oder Abdecken mit thermischen Isolierungen nicht geeignet.

Sicherheitshinweise

Wichtige Hinweise

1. Lesen Sie diese Anleitung vor der Montage und Inbetriebnahme aufmerksam durch. Bewahren Sie diese Anleitung zur Information.
2. Dieses Produkt ist kein Spielzeug und somit für Kinder ungeeignet!
3. Behandeln Sie das Produkt sorgfältig. Es kann durch Stöße, Schläge oder Fall aus bereits geringer Höhe beschädigt werden!
4. Die Lichtquelle dieser Lampe ist unersetzlich. Wenn die Lichtquelle das Ende ihrer Lebensdauer erreicht, ersetzen Sie die komplette Leuchte.
5. Ein Umbauen oder Verändern des Produktes beeinträchtigt die Produktsicherheit.

Warnhinweise

- Diese Lampe ist nicht für den Gebrauch durch Kinder bestimmt. Kleine Kinder sollten beaufsichtigt werden, um sicherzustellen, dass sie nicht mit der Lampe spielen.
- Bevor Sie Wartungs- oder Reinigungsarbeiten an der Lampe durchführen, stellen Sie sicher, dass das Gerät ausgeschaltet ist.
- Verwenden Sie zur Reinigung der Leuchte ein feuchtes, sauberes Tuch und keine ätzenden Chemikalien und/oder Lösungsmittel. Benutzen Sie zur Reinigung der Leuchte ein feuchtes, sauberes Tuch. Verwenden Sie keine ätzenden Chemikalien und/oder Lösungsmittel. Stellen Sie immer sicher, dass die Leuchte ausgeschaltet ist und mindestens 10 Minuten abgekühlt ist.
- Beschädigtes Produkt nicht in Betrieb nehmen bzw. nicht weiter verwenden!
- Nur auf ebenen und stabilen Oberflächen aufstellen!
- Nicht in unmittelbarer Nähe von brennbarem Material benutzen!
- Nicht in Wasser oder andere Flüssigkeiten eintauchen!
- Nicht mit nassen Händen bedienen!
- Niemals selbst reparieren. Reparaturen dürfen ausschließlich vom Hersteller, dessen Servicebeauftragten oder einer ausgewiesenen Elektrofachkraft durchgeführt werden!
- Achtung Verletzungsgefahr! Ein Umbau oder eine Veränderung des Produktes darf nicht erfolgen!

Recycling und Umweltschutz



Hinweise zur Batterieentsorgung

Entsorgen Sie das Produkt am Ende seiner Lebensdauer gemäß den geltenden gesetzlichen Bestimmungen.

Defekte oder verbrauchte Batterien müssen gemäß der Richtlinie 2006/66/EG recycelt werden. Geben Sie Akkus und/oder das Produkt bei den dafür vorgesehenen Sammeleinrichtungen ab.

Hinweis

Batterien dürfen nicht im Hausmüll entsorgt werden, da sie giftige Schwermetalle enthalten und einer Sondermüllbehandlung unterliegen. Die chemischen Symbole der Schwermetalle lauten wie folgt: Cd = Cadmium, Hg = Quecksilber, Pb = Blei. Geben Sie deshalb verbrauchte Batterien bei einer kommunalen Sammelstelle ab.

Hinweise zum Umweltschutz



(Anwendbar in der Europäischen Union und anderen europäischen Staaten mit Systemen zur getrennten Sammlung von Wertstoffen)

Altgeräte dürfen nicht im Hausmüll entsorgt werden!

Sollte die Leuchte einmal nicht mehr benutzt werden können, ist jeder Verbraucher gesetzlich verpflichtet, Altgeräte getrennt vom Hausmüll, z. B. bei einer Sammelstelle in seiner Gemeinde/seinem Stadtteil, abzugeben.

Damit wird gewährleistet, dass Altgeräte fachgerecht verwertet werden und negative Auswirkungen auf die Umwelt vermieden werden. Elektrogeräte sind daher mit dem hier abgebildeten Symbol gekennzeichnet. Die Leuchtmittel sind nicht austauschbar. Sollte das Leuchtmittel am Ende seiner Lebensdauer ausfallen, muss die gesamte Leuchte ersetzt werden.

Kundendienst und Garantie

Garantieerklärung

1. Produktumfang: Jede Lampe mit einem 2-Jahres-Garantiestempel auf der Verpackung hat Anspruch auf eine 2-jährige Herstellergarantie einschließlich Lampe und Lichtquelle (vorausgesetzt, die Lichtquelle ist nicht austauschbar und fest mit der Lampe verbunden).
2. Garantiezeit: Die Produktgarantiezeit beträgt zwei Jahre (24 Monate) ab Kaufdatum.

Garantieinhalt

1. Während der Garantiezeit, wenn das Produkt aufgrund nicht menschlicher Faktoren defekt ist, bietet unser Unternehmen kostenlose Reparatur- oder Ersatzdienste.
2. Die folgenden Situationen sind nicht von der Garantie abgedeckt: a. Schäden am Produkt durch unsachgemäße Verwendung, Selbstdemontage, Änderung oder Reparatur; b. Produktschäden, die durch höhere Gewalt verursacht werden, wie Naturkatastrophen und Unfälle. Service-Prozess

Service-Prozess

1. Wenn Kunden Produktfehler entdecken, wenden Sie sich bitte rechtzeitig an unseren Kundendienst und geben Sie Informationen wie Kaufbelege, Produktmodelle, Fehlfunktionssymptome und Fehlfunktionsfotos an.
2. Nach Erhalt von Kundeninformationen wird das Kundendienstpersonal umgehend die Ursache der Störung bestätigen und je nach Situation die folgenden Dienstleistungen erbringen: a. Rückgabe und Rückerstattung; b. Wartung; c. Tauschwaren; d. Neuauflage neuer Produkte.

Manufacturer/Importer:

shen zhen shi zen mo hui shang wu zi xun you xian gong si

Address: CN, 518129, guang dong, shen zhen shi, jin tian da sha 806, long gang qu ban tian jie dao he kan cun

Email address: zmh_saleservice@163.com

EU REP

ZMH Lichtstein GmbH
Am Julisturm 53,
13599 Berlin,
Deutschland



KUNDENDIENST

E-Mail-Adresse:
Lightkundservice@hotmail.com

2 JAHRE

GARANTIE