

# FICHTELBERG

Satteldach-Carport



Carport  
**FICHTELBERG**  
 317 x 566 cm

*Gestaltungsbeispiel*

- Massive Konstruktion aus hochwertigem Leimholz (BSH-Fichte)
- Farblich behandelt in weiß
- Sparrendach mit Dachlatten (ohne Dachziegel)
- Pfosten 12 x 12 cm



## CARPORT FICHTELBERG 317 x 566 cm

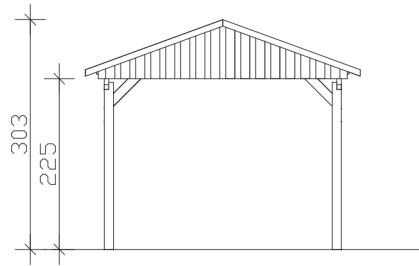
### Datenblatt / Baubeschreibung

<b>Material</b>	Leimholz, Fichte
<b>Farbbehandlung</b>	Lasiert in Weiß
<b>Pfostenstärke</b>	12 x 12 cm
<b>Aufstellbreite</b>	317 cm
<b>Aufstelltiefe</b>	566 cm
<b>Grundfläche</b>	17,94 m <sup>2</sup>
<b>Umbauter Raum</b>	48,62 m <sup>3</sup>
<b>Breite Sockelmaß</b>	297 cm
<b>Tiefe Sockelmaß</b>	496 cm
<b>Durchfahrtshöhe vorne</b>	225 cm
<b>Durchfahrtshöhe hinten</b>	225 cm
<b>Durchfahrtsbreite</b>	273 cm
<b>Firsthöhe</b>	303 cm
<b>Traufenhöhe</b>	239 cm
<b>Schneelast</b>	2 kN/m <sup>2</sup>
<b>Dachform</b>	Satteldach
<b>Dachfläche</b>	19,81 m <sup>2</sup>
<b>Dachneigung</b>	20 °
<b>Dacheindeckung</b>	Dachlattung (für Ziegeleindeckung)
<b>Dachstärke</b>	40 mm

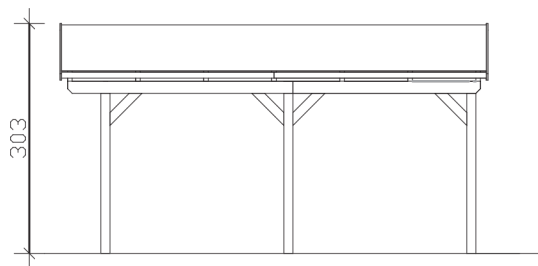
<b>Wasserablauf</b>	zur Seite
<b>Pfostenabstand Tiefe</b>	230 cm
<b>Pfostenanzahl</b>	6
<b>Oberfläche Holz</b>	60,62 m <sup>2</sup>
<b>Im Lieferumfang enthalten</b>	H-Pfostenanker zum Einbetonieren, Montagematerial, Aufbauanleitung
<b>Anzahl Packstücke</b>	1
<b>Verpackungsgewicht gesamt</b>	529 kg
<b>Verpackungsmaße</b>	Paket 1: 120 cm x 320 cm x 50 cm 529,0 kg
<b>Artikelnummer</b>	248087-11-30
<b>EAN-Nummer</b>	4018211039050
<b>Garantie</b>	5 Jahre gemäß unseren Garantiebedingungen

**FICHTELBERG**  
**317 x 566 cm**

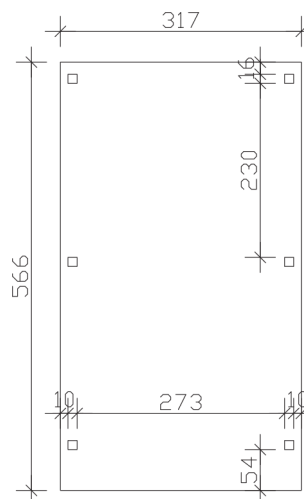
Ansicht  
vorne



Schnitt



Grundriss



## FICHTELBERG

317 x 566 cm

Schnitte und Ansichten Maßstab 1:100