INSTALLATION

1

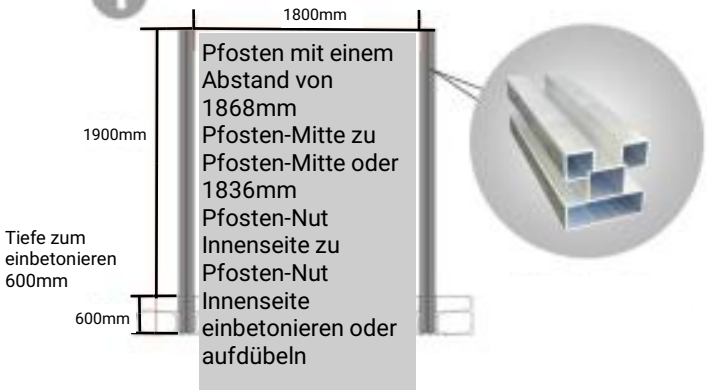

Pfosten mit einem Abstand von 1868mm Pfosten-Mitte zu Pfosten-Mitte oder 1836mm Pfosten-Nut Innenseite zu Pfosten-Nut Innenseite einbetonieren oder aufdübeln

Maße Zaunpaneele:
Länge 1836mm
Höhe: 200mm
Stärke: 21mm

Außenmaße Pfosten zum betonieren:
Länge: 2500mm
Breite: 68x68mm
Nuttiefe: 18mm

Außenmaße Pfosten zum aufschrauben:
Länge: 1900mm
Breite: 68x68mm
Nuttiefe: 18mm

2

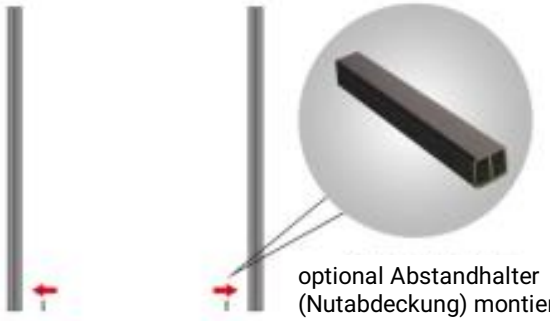

optional Abstandhalter (Nutabdeckung) montieren (nicht standardmäßig enthalten)

3

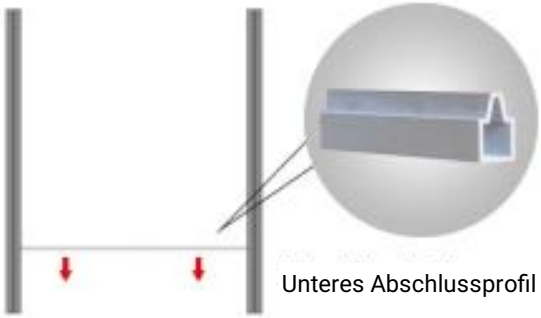

Unteres Abschlussprofil einschieben

4

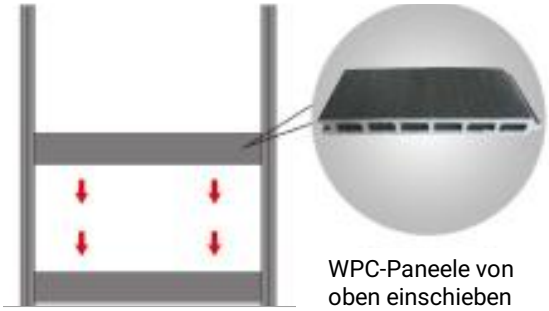

WPC-Paneele von oben einschieben

5

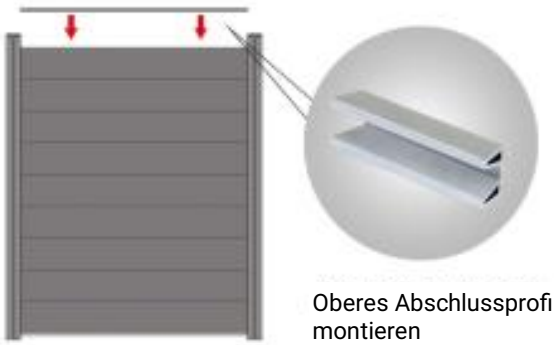

Oberes Abschlussprofil montieren

6

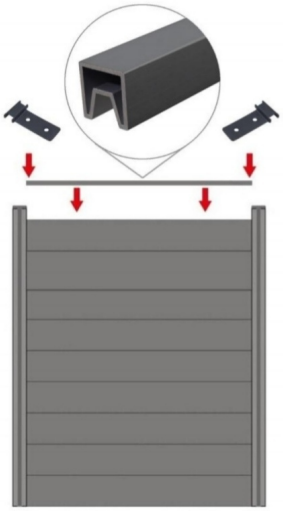

Aluminum Abschlussprofil auf die Feder des letzten Paneels montieren

Klammern auf beiden Seiten in die Nut schieben und mit dem Abschlussprofil verschrauben

7

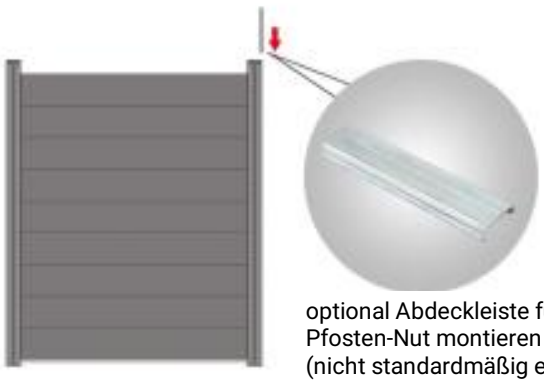

optional Abdeckleiste für Pfosten-Nut montieren (nicht standardmäßig enthalten).

8

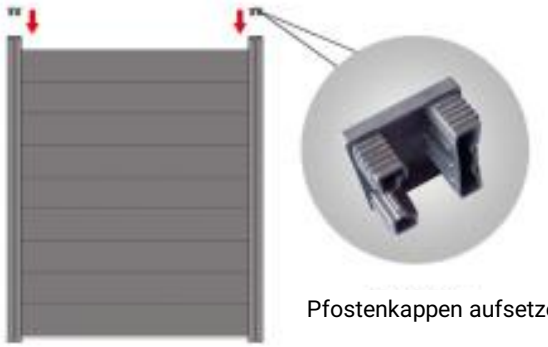

Pfostenkappen aufsetzen