

**INSTRUCTION MANUAL/BEDIENUNSANLEITUNG/NOTICE D'UTILISATION/  
MANUAL DE INSTRUCCIONES DE USO/MANUALE DI ISTRUZIONI**



**WARNING**

Adults assembly required. During assembly, keep all parts away from children. Check regularly to ensure all fasteners are tight.



**WARNUNG**

Die Montage ist von Erwachsenen durchzuführen. Halten Sie während der Montage alle Teile von Kindern fern. Überprüfen Sie regelmäßig den festen Sitz der Schrauben.



**Attention !**

Montage à effectuer par des adultes. Pendant le montage, tenez les éléments éloignés des enfants. Vérifiez régulièrement que toutes les vis soient serrées.




**¡Atención!**

Se requiere que el montaje sea llevado a cabo por un adulto. Durante el montaje, mantenga todas las piezas fuera del alcance de los niños. Verifique regularmente que todos los tornillos estén correctamente apretados.



**avvertimento**

L'assemblaggio deve essere effettuato da adulti. Durante il montaggio mantenere tutti i pezzi lontano dalla portata dei bambini. Controllare regolarmente per assicurarsi che tutte le chiusure siano ben strette.



## Package Contents

- 1×Lamp
- 1×Manual
- 1×USB cable

## Specification


Item No.	405244/405245/405246
Material	Ferro+PC
Battery Capacity	2500mAh
Light Source	42PCS LEDs
Power Consumption	5W
Power Input	DC 5V 1A
ColorTemperature	3000K
Switch	Touch Switch
Charging Time	About 4~6H
Lighting time	8~10H (full charged)

## Attention

1. Read the instructions before using the lamp. Only let people who have read the instructions work with it.
2. Children should be supervised to ensure that they do not play with the product.
3. Before use, ensure device and accessories are not damaged. Carefully remove all parts from the box and remove all plastic coverings.
4. Do not use the product for purposes other than its intended use. Do not disassemble or attempt to repair the product. There is a danger of electric shock and this will void any warranty.
5. When the light becomes dim, please charge it instead of using so as to protect the battery, if this lamp is not used for a long time, please charge it.
6. Do not overcharge the battery. Please pull the power plug if nobody is around for a long time.
7. The light source of this lamp is not replaceable. The whole lamp should be replaced when the light comes to its end of life.
8. Do not disassemble this product. Due to the different power supply standards on the market, and some power supplies may not be compatible with this product. Use a certified USB adapter to charge.
9. Please do not use it under wet and high temperature circumstance.

## Operating Methods

- 1.Touch the switch to turn on the light. Touch again to adjust the brightness. Touch the fourth time to turn off the light.
- 2.The lamp adopts 42pcs long life LED lamp beads. No glare and no strobe and eye protection.
- 3.Connect the other end of the USB cable to the power bank, computer or adapter for charging.
4. When charging, the indicator light is red, when fully charged, the indicator light turns green.

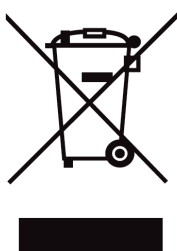


## Care And Maintenance

- 1.Please store it at normal temperature and pressure.
- 2.Built-in battery, please keep away from fire.
- 3.Do not disassemble or attempt to repair the product. There is a danger of electric shock and this will void any warranty.

## Warranty

The statutory warranty applies.Warranty is only valid in so far as the equipment has been used and maintained correctly and has not been tampered with. Furthermore, the system must not be exposed to violent treatment. In the event of this, the warranty will be ineffective/invalid.



This marking indicates that this product should not be disposed with other household wastes throughout the EU. To prevent possible harm to the environment or human health from uncontrolled waste disposal, recycle it responsibly to promote the sustainable reuse of material resources. To return your used device, please use the return and collection systems or contact the retailer where the product was purchased. They can take this product for environmental safe recycling.

## Paketliste

- 1×Tischlampe
- 1×Benutzerhandbuch
- 1×USB-Kabel

## Specification

Artikelnummer	405244/405245/405246
Material	Ferro+PC
Batteriekapazität	2500mAh
Light Source	42 PCS LEDs
Leistung	5W
Eingangsspannung	DC 5V 1A
Farbtemperatur	3000K warmweißes Licht
Schalter	Touch Control
Ladezeiten	Etwa 4 bis 6 Stunden
Beleuchtungszeit	8 bis 10 Stunden

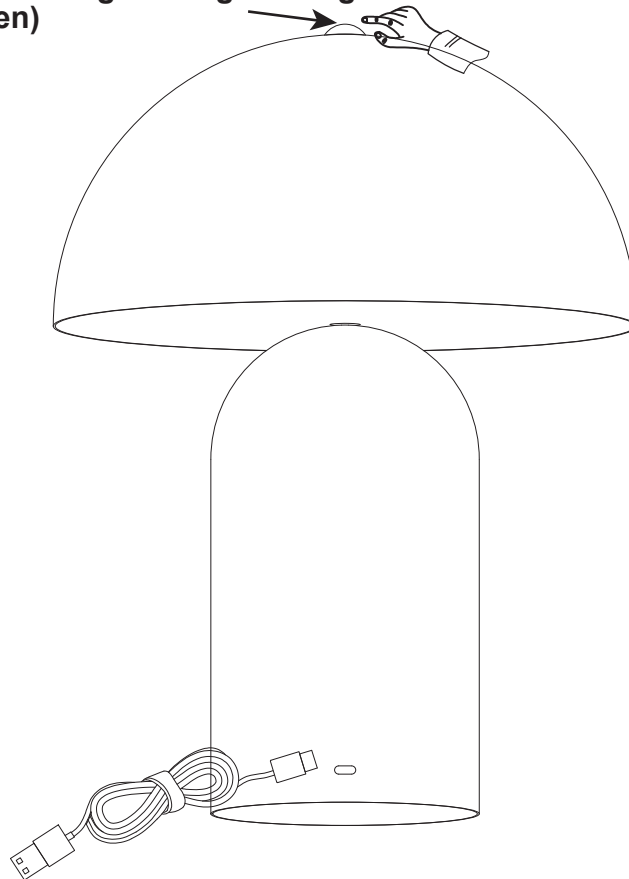
## Herzliche Tipps

1. Lesen Sie die Bedienungsanleitung, bevor die Lampe benutzen. Lassen Sie nur Personen, die die Anleitung gelesen haben mit der Lampe arbeiten.
2. Kinder sollten beaufsichtigt werden, um sicherzustellen, dass sie nicht mit dem Produkt spielen.
3. Stellen Sie vor Gebrauch sicher, dass das Gerät und das Zubehör nicht beschädigt sind. Nehmen Sie vorsichtig alle Teile aus der Verpackung und entfernen Sie alle Plastikabdeckungen.
4. Verwenden Sie das Produkt nicht für andere Zwecke als die dafür vorgesehenen. Zerlegen Sie das Produkt nicht und versuchen Sie nicht, es zu reparieren. Es besteht die Gefahr eines Stromschlags und dies führt zum Erlöschen jeglicher Garantie.
5. Wenn das Licht gedimmt ist, laden Sie es bitte auf, um die Batterie zu schützen.
6. Nicht überladen. Wenn längere Zeit niemand in der Nähe ist, ziehen Sie den Netzstecker.
7. Die Lichtquelle dieser Lampe ist nicht austauschbar.
8. Zerlegen Sie dieses Produkt nicht. Aufgrund der unterschiedlichen Leistungsstandards auf dem Markt. Einige Netzteile sind möglicherweise nicht mit diesem Produkt kompatibel. Laden Sie mit einem zertifizierten USB-Adapter auf.
9. Nicht in Umgebungen mit hohen Temperaturen und Feuchtigkeit verwenden.

## Betriebsmethode

1. Berühren Sie den Schalter, um das Licht einzuschalten. Berühren Sie erneut, um die Helligkeit anzupassen. Berühren Sie das vierte Mal, um das Licht auszuschalten.
2. Die Lampe nimmt 42pcs lange Lebensdauer LED-Lampe Perlen. keine Blendung und keine Strobe und Augenschutz.
3. Schließen Sie das andere Ende des USB-Kabels an die Powerbank, den Computer oder den Adapter zum Aufladen an.
4. Während des Ladevorgangs leuchtet die Anzeige rot, wenn sie vollständig geladen ist, leuchtet sie grün.

ON/OFF/ Helligkeitsregulierung  
(3 Stufen)

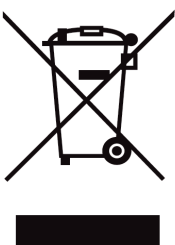


## Pflege und Wartung

1. Bitte lagern Sie es bei normaler Temperatur und Druck.
2. Eingebaute Batterie, bitte vom Feuer fernhalten.
3. Zerlegen Sie das Produkt nicht und versuchen Sie nicht, es zu reparieren. Es besteht die Gefahr eines Stromschlags und dies führt zum Erlöschen jeglicher Garantie.

## Garantie

Es gilt die gesetzliche Gewährleistung. Die Garantie gilt nur, sofern das Produkt ordnungsgemäß verwendet und gewartet und nicht manipuliert wurde. Darüber hinaus darf das Produkt keiner gewaltsamen Behandlung ausgesetzt werden. In diesem Fall erlischt die Garantie.



Diese Kennzeichnung weist darauf hin, dass dieses Produkt nicht zusammen mit anderen Haushaltsabfällen in der EU entsorgt werden darf. Um mögliche Schäden für die Umwelt oder die menschliche Gesundheit durch unkontrollierte Entsorgung von Abfällen zu vermeiden, führen Sie eine verantwortungsbewusste Wiederverwertung aus, um die nachhaltige Wiederverwendung materieller Ressourcen zu fördern. Verwenden Sie zur Rückgabe Ihres gebrauchten Geräts das Rückgabe- und Sammelsystem oder wenden Sie sich an den Händler, bei dem das Produkt gekauft wurde. Dieser kann das Produkt umweltgerecht entsorgen.

## Contenu de la livraison

- 1×Lampe de table tactile
- 1×Câble de charge USB
- 1×Manuel d'utilisation

## Paramètres du produit

Référence	405244/405245/405246
Matériel	Ferro+PC
Capacité de la batterie	2500mAh
Perles LED	42 pcs LED
Puissance nominale	5W
Entrée d'alimentation	DC 5V 1A
Températures de couleur	3000K
Interrupteur	Tactile
Temps de charge	4-6 heures
Temps de fonctionnement	8-10 heures

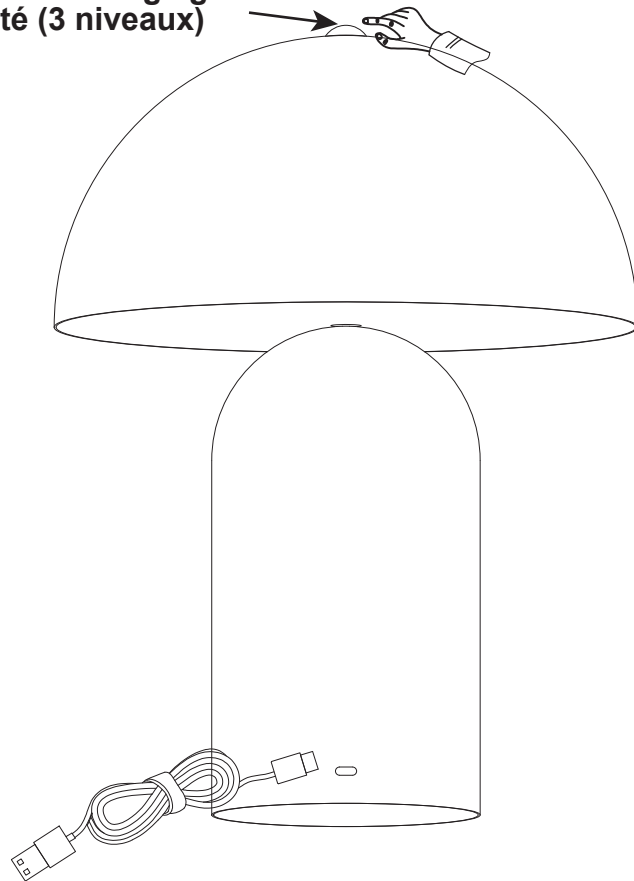
## Attention

1. Lisez attentivement le mode d'emploi avant d'utiliser la lampe. Ne laissez utiliser la lampe que par des personnes ayant lu le mode d'emploi.
2. Les enfants doivent être surveillés afin de s'assurer qu'ils ne jouent pas avec le produit.
3. Avant toute utilisation, assurez-vous que l'appareil et ses accessoires ne sont pas endommagés. Retirez avec précaution tous les éléments de l'emballage et enlevez tous les caches en plastique.
4. N'utilisez pas le produit à des fins autres que celles pour lesquelles il a été conçu. Ne démontez pas le produit et n'essayez pas de le réparer. Cela peut provoquer un risque de choc électrique et entraîne l'annulation de toute garantie.
5. Lorsque la lumière devient faible, veuillez la recharger avant de l'utiliser afin de protéger la batterie; si cette lampe n'est pas utilisée pendant une longue période, veuillez la recharger avant de l'utiliser.
6. Ne pas surcharger la batterie, débrancher la prise d'alimentation si personne n'est présent pendant un certain temps.
7. La source lumineuse de cette lampe est irremplaçable.
8. Ne pas démonter ce produit, En raison des différentes normes d'alimentation électrique sur le marché, certains blocs d'alimentation peuvent ne pas être compatibles avec ce produit. Utilisez un adaptateur USB certifié pour le chargement (sortie :5V=1A).
9. S'il vous plaît ne pas l'utiliser en cas de température élevée humide et erfreme.

# Mode opératoire

1. Touchez l'interrupteur pour allumer la lumière. Touchez à nouveau pour régler la luminosité. Touchez une quatrième fois pour éteindre la lumière.
2. La lampe adopte 42 pcs Lorg LIFE LED billes de lampe. Pas d'éblouissement pas de lumière stroboscopique et de protection des yeux.
3. Connecter l'autre extrémité du câble UsB à la banque.computer d'alimentation ou à l'adaptateur pour le chargement.
4. Lorsqu'il est chargé, le voyant indicateur est rouge, lorsqu'il est complètement chargé, le voyant devient vert.

**MARCHE/ARRÊT/Réglage de la luminosité (3 niveaux)**



## Entretien et maintenance

1. Veuillez le stocker à la température et à la pression normales.
2. Construire la batterie, s'il vous plaît garder à l'écart du feu.
3. Ne démontez pas le produit et n'essayez pas de le réparer. Cela peut provoquer un risque de choc électrique et entraîne l'annulation de toute garantie.

## Garantie

La garantie légale s'applique. La garantie n'est valable que si l'équipement a été utilisé et entretenu correctement et n'a pas été modifié. En outre, le système ne doit pas être exposé à des manipulations violentes. Le cas échéant, la garantie est caduque.



Ce symbole indique que ce produit ne doit pas être éliminé avec d'autres déchets ménagers dans toute l'UE. Afin d'éviter un dommage potentiel à l'environnement ou à la santé humaine à cause d'une élimination incontrôlée des déchets, soyez responsable et recyclez-le afin de promouvoir la réutilisation durable des ressources matérielles. Pour recycler votre dispositif mis au rebut, veuillez faire usage des systèmes de recyclage et collecte, ou contactez l'établissement où vous avez acquis le produit. Ceux-ci peuvent procéder au recyclage du produit en toute sécurité.

## Volumen de suministro

- 1×Lampara de Mesa LED Recargable ● 1×Cables de carga USB
- 1×Guía de usuario

## Specification

Núm. artículo	405244/405245/405246
Material	Ferro+PC
Capacidad de la batería	2500mAh
Cuentas de LED	42 piezas LED
Potencia nominal	5W
Voltaje de entrada	DC 5V 1A
Color de la luz	3000K
Interruptor	Táctil Control
Tiempo de carga	4-6 horas
Horario de trabajo	8-10 horas

## Atención

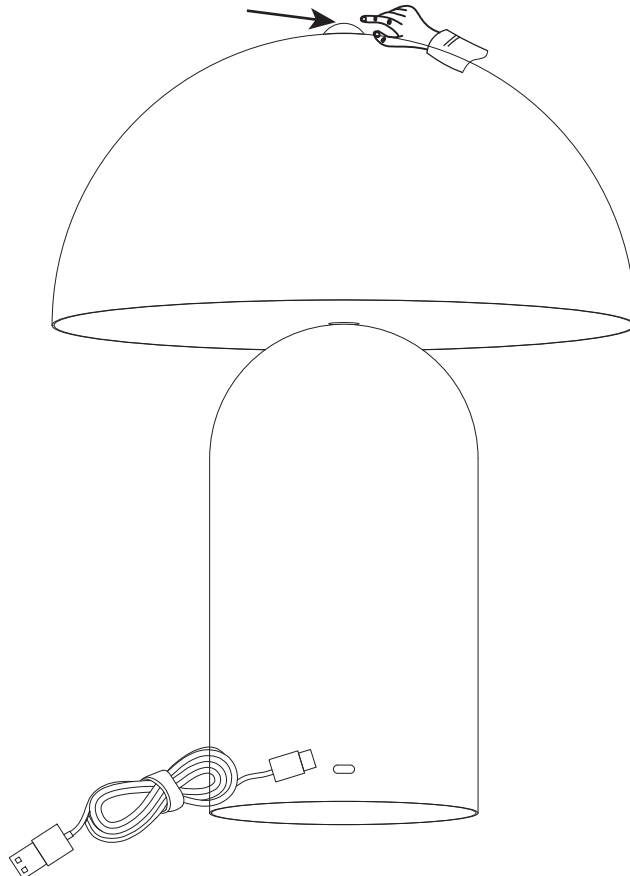
1. Lea las instrucciones antes de utilizar la lámpara. Sólo deje trabajar con ella a personas que hayan leído las instrucciones.
2. Los niños deben ser supervisados para asegurarse de que no juegan con el producto. Antes de hacer uso del producto, asegúrese de que el aparato y los accesorios no están
3. dañados. Retire cuidadosamente todas las piezas de la caja y retire también todas las cubiertas de plástico.
4. No utilice el producto para fines distintos de los previstos. No desmonte ni intente reparar el producto. Existe peligro de descarga eléctrica y esto anulará la garantía.
5. Cuando la luz se vuelva tenue, cárguela antes de usarla para proteger la batería.
6. No sobrecargue la batería, desconecte el enchufe si no hay nadie cerca.
7. La fuente de luz de esta lámpara es inemplazable. La lámpara entera debe ser reemplazada cuando la luz llegue a su fin de vida.
8. No desmontar este producto. Debido a los diferentes estándares de suministro de energía en el mercado. Algunas suplencias de energía pueden no ser compatibles con este producto. Utilice un adaptador USB certificado para la carga (salida: 5V = 1A).
9. Por favor, no lo use bajo circunstancias de alta temperatura húmedas y erfremas.



## Método de operación

1. Toca el interruptor para encender la luz. Toque nuevamente para ajustar el brillo. Toca la cuarta vez para apagar la luz.
2. La lámpara adopta 42 pcs led leds de vida útil. Sin resplandor y sin luz estroboscópica y protección de los ojos.
3. Conecte el otro extremo del cable USB al ordenador de alimentación bank. computador o adaptador para la carga.
4. Cuando se carga, la luz indicadora es roja, cuando está completamente cargada, la luz indicadora se vuelve verde.

**ON/OFF/Ajuste de brillo en 3 pasos**



## Cuidado y mantenimiento

1. Por favor, guárdelo a temperatura y presión normales.
2. Built-en la batería, por favor, mantenga alejado del fuego.
3. No desmonte ni intente reparar el producto. Hay peligro de descarga eléctrica y, además, esto anularía la garantía.

## Garantía

Se aplica la garantía legal. La garantía sólo es válida en la medida en que el equipo haya sido utilizado y mantenido correctamente y no haya sido manipulado. Además, el producto no debe exponerse a un trato violento. En caso contrario, la garantía perderá su validez.



Este símbolo indica que este producto no debe ser eliminado junto con otros residuos domésticos en toda la UE. Para evitar un posible daño al medio ambiente o a la salud humana por una eliminación incontrolada de residuos, sea responsable y reciclelo para promover la reutilización sostenible de los recursos materiales. Para reciclar su dispositivo usado, por favor, utilice los sistemas de reciclaje y recogida, o contacte con el establecimiento donde adquirió el producto. Ellos se encargarán del reciclaje seguro y ecológico de este producto.

## Pacchetto

- 1×Lampade da comodino senza fili
- 1×Cavo di ricarica USB
- 1×Manuale utente multilingue

## Specification

Numero articolo	405244/405245/405246
Materiale	Ferro+PC
Capacità della batteria	2500mAh
Light Source	42 PCS LEDs
Potenza	5W Max
Tensione di ingresso (V)	DC 5V 1A
Temperatura colore	3000K
Switch	Touch Switch
Tempo di ricarica	4~6H ore
Tempo di funzionamento	8~10H ore

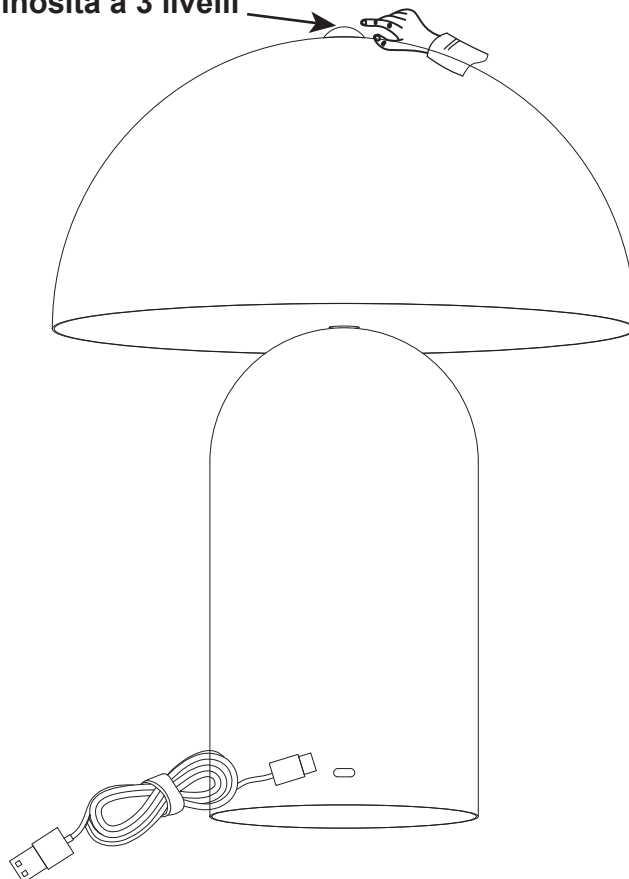
## Attenzione

1. Leggere le istruzioni prima di utilizzare la lampada. Consentire solo a persone che hanno letto le istruzioni di utilizzarla.
2. I bambini devono essere sorvegliati per assicurarsi che non giochino con il prodotto.
3. Prima dell'utilizzo, assicurarsi che il dispositivo e gli accessori non siano danneggiati. Estrarre con attenzione tutti i pezzi dalla scatola e rimuovere tutte le coperture in plastica.
4. Non utilizzare il prodotto per scopi diversi da quelli previsti. Non smontare o cercare di riparare il prodotto. Pericolo di scosse elettriche; la mancata osservanza annullerà qualsiasi garanzia.
5. Quando la luce diventa fioca, si prega di caricare in modo da proteggere la batteria, se questa lampada non viene utilizzata per un lungo periodo, si prega di ricaricarla.
6. Non sovraccaricare la batteria. Si prega di tirare la spina di alimentazione se nessuno è in giro per un lungo periodo.
7. La fonte di luce di questa lampada è irrimediabile. L'intera lampada deve essere sostituita quando la luce giunge al termine della sua vita utile.
8. Non smontare questo prodotto. A causa dei diversi standard di alimentazione sul mercato. Alcuni supplementi di potenza possono non essere compatibili con questo prodotto. Utilizzare un adattatore USB certificato per la ricarica (uscita: 5V = 1A).
9. Si prega di non usarlo in circostanze bagnate ed estreme ad alta temperatura.

## Metodi operativi

1. Tocca l'interruttore per accendere la luce. Tocca di nuovo per regolare la luminosità. Tocca la quarta volta per spegnere la luce.
2. La lampada adotta 42 pcs long vita perline lampada a LED. Nessun bagliore e nessuna luce stroboscopica e protezione degli occhi.
3. Connettere l'altra estremità del cavo USB al bank.computer di alimentazione o adattatore per la ricarica.
4. Quando la carica, la spia è rossa, quando completamente carica, la spia diventa verde.

**Accensione/spegnimento/Regolazione della luminosità a 3 livelli**



## Cura e manutenzione

1. Si prega di conservarlo a temperatura e pressione normali.
2. Built-In batteria, si prega di tenere lontano dal fuoco.
3. Non smontare o tentare di riparare il prodotto autonomamente. La mancata osservanza di questa raccomandazione comporta il pericolo di scosse elettriche e renderà nulla qualsiasi garanzia.

## Garanzia

Si applica la garanzia legale. La garanzia è valida solo se il prodotto è stato utilizzato e mantenuto correttamente, e non è stato manomesso. Inoltre, il prodotto non deve subire colpi violenti. La mancanza di queste condizioni annullerà la garanzia.



Questo marchio indica che il prodotto non va smaltito con i rifiuti domestici nell'UE. Per evitare possibili danni all'ambiente o alla salute umana dovuti a uno smaltimento incontrollato, ricicla responsabilmente per promuovere un riutilizzo sostenibile delle risorse. Per smaltire il tuo prodotto usato, rivolgiti a un sistema di raccolta o contatta il venditore presso cui l'hai acquistato. Potranno raccogliere questo prodotto per un riciclo sicuro per l'ambiente.