

Aufbauanleitung für Art.Nr./User manual, product code: 3519107 ff.

Stradivari Billard-Queue Ständer „Adele“

Stradivari 'Adele' Billard Queue Stand

STRADIVARI



Vielen Dank, dass du dich für ein Sportime Produkt entschieden hast. Bei Fragen stehen wir dir gerne zur Verfügung.

Thank you for choosing a Sportime product. If you have any questions, we are happy to help.

Aufbauanleitung für Art.Nr./User manual, product code: 3519107 ff.

Herzlichen Glückwunsch!

Wir hoffen du wirst viel Spaß mit deinem neuen Billard-Zubehör haben!



Bitte bewahre diese Aufbauanleitung auf!

- Du brauchst deine Seriennummer wenn du uns kontaktieren.
- Bitte lese vor der Montage die Anleitung sorgfältig durch und mache dich mit den Bauteilen vertraut
- Bitte überprüfe vor Beginn der Montage ob alle Teile vollständig sind.



Kontakt Information:

Sportime
c/o Sport-Thieme GmbH
Helmstedter Straße 40
38368 Grasleben
www.sportime.de



Warnung!

- Bitte bewahre Bälle außerhalb der Reichweite von Kindern auf
- Bitte lese die Aufbauanleitung sorgfältig um Verletzungen oder Beschädigungen zu vermeiden



Folgende Werkzeuge werden zur Montage benötigt:

- Schlitzschraubenzieher, Kreuzschlitzschraubenzieher, Akkuschrauber
- Werkzeug für Spannstift, Innensechskant-Schlüssel

Congratulations!

We hope you will enjoy your new pool table accessory for many years to come



Please keep your instructions for future reference.

- Have your model number to hand if you need to contact us.
- Read the instructions carefully and check you have all the required parts before assembly.



Contact details:

Sportime
c/o Sport-Thieme GmbH
Helmstedter Straße 40
38368 Grasleben
Germany
www.sportime.de



Warning!

- Please keep the balls out of reach of children.
- Please read the assembly instructions carefully to avoid damage or injury.









Tools required for assembly:

- Slotted and Phillips screwdrivers
- Roll pin punch
- Hexagonal spanner

Aufbauanleitung für Art.Nr./User manual, product code: 3519107 ff.

Stückliste Parts list

<p>H1</p>  <p>16x Schraube Screw #3x10"</p>	<p>H2</p>  <p>12x Schraube Screw #7x1"</p>
<p>H3</p>  <p>4x Säule Column</p>	<p>H4</p>  <p>1x Oberteil Top Panel</p>
<p>H5</p>  <p>1x Unterteil Bottom Panel</p>	<p>H6</p>  <p>8x Clip Clip</p>

