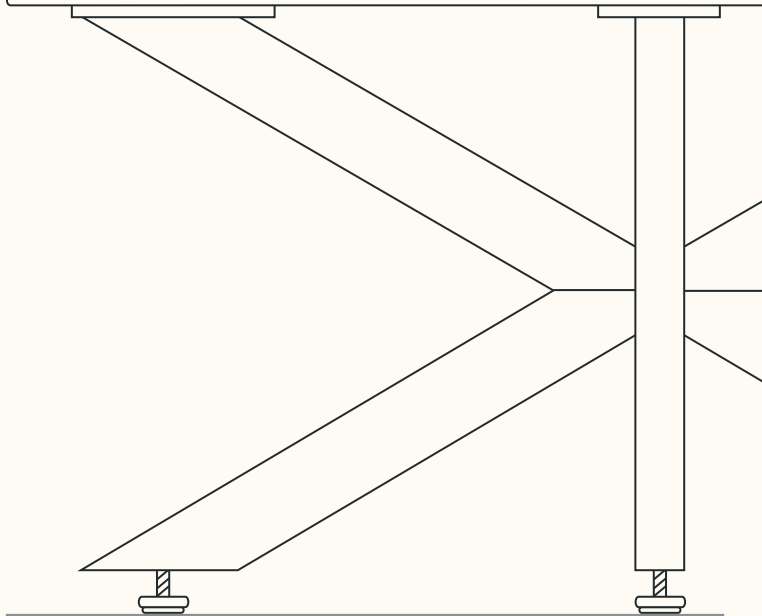


# TISCHGESTELL

## SPIDER

Tischplatte EICHE - Passend zu allen Tischbeinen  
Wir fertigen Tischplatten auf Maß



### SPIDER Set



4x



8x



4x



4x



1x



1x

1x

1x

# VIEL SPASS 🥰

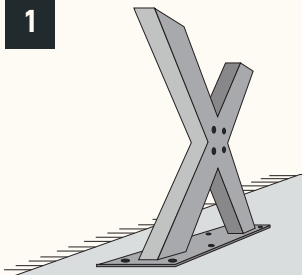
Wenn Du Hilfe beim Aufbau benötigst, dann wende Dich gern an unseren Expertenservice: [support@naturalgoodsberlin.de](mailto:support@naturalgoodsberlin.de)

**NATURAL GOODS BERLIN**

naturalgoodsberlin.de | + 49 (0) 33397 647330

n.g.

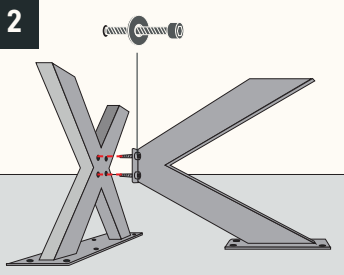
1



### Einzelteil X

- Wir empfehlen den Aufbau mit Unterlage.
- Einzelteil X auf den Kopf stellen

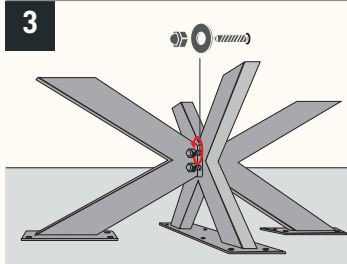
2



### Seitenfuß

- Seitenfuß auf den Kopf stellen
- An das Einzelteil X anlegen
- Sechskantschrauben in die Löcher führen

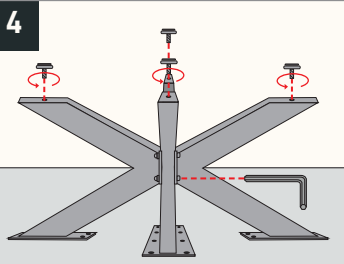
3



### Zweiter Seitenfuß

- Zweiten Seitenfuß auf den Kopf stellen
- Teile verbinden
- Hutmuttern locker anschrauben

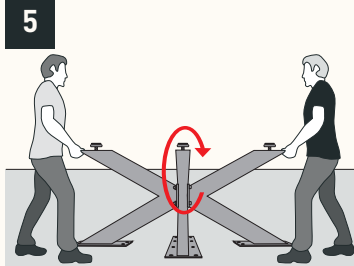
4



### Ausrichten und Festziehen

- Mit beiliegendem Sechskantschlüssel die vier Sechskantschrauben festziehen
- Alle vier Stellfüße anschrauben

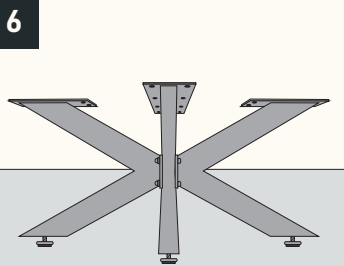
5



### Zu zweit macht es mehr Spaß

- Drehe das Tischgestell um
- Je nach Größe solltest Du dir dabei Hilfe holen

6



- Dein Tischgestell SPIDER ist bereit für eine passende Tischplatte
- Mit den vorhandenen Stellfüßen können Unebenheiten ausgeglichen werden

# PERFEKT!



Wir sind ein junges Unternehmen und freuen uns über Deine positiven Bewertungen, Anregungen und Erfahrungen.



@naturalgoodsberlin

Teile Dein DIY-Projekt und sei Anderen eine Inspiration.

