

Brand name <i>Warenzeichen</i>	respekta®			
Type / Model <i>Typ / Modell</i>	CH 22055 SA			
Annual Energy Consumption <i>Jährliche Energieverbrauch</i>	AEC hood	11.5 €	kWh	
Energy Efficiency Class (E to A++) <i>Energieeffizklasse (E bis A++)</i>	EEI hood	5		
Fluid Dynamic Efficiency <i>Fluiddynamische Effizienz</i>	FDE hood	Rate / Class <i>Wert / Klasse</i>	G.F	6
Lighting efficiency (in watts) <i>Beleuchtungseffizienz (in Watt)</i>	LE hood	Rate / Class <i>Wert / Klasse</i>	11 €	A
Grease Filtering rate (in %) <i>Fettabscheidegrad Wert (in %)</i>		Rate / Class <i>Wert / Klasse</i>	71 %	7
Air flow rate at best efficiency point <i>Luftvolumenstrom im Bestpunkt</i>	Q BEP	Rate / Unit <i>Wert / Einheit</i>	41 m ³ / h	
Air pressure at best efficiency point <i>Luftdruck im Bestpunkt</i>	P BEP	Rate / Unit <i>Wert / Einheit</i>	6 Pa	
Maximum air flow <i>Maximaler Luftstrom</i>	Q max	Rate / Unit <i>Wert / Einheit</i>	36 m ³ / h	
Working points highest setting <i>Maximaler Luftstrom im Normalbetrieb</i>			36 m ³ / h	
Working points lowest setting <i>Minimaler Luftstrom im Normalbetrieb</i>			11 m ³ / h	
Electric power input at best efficiency point <i>Elektrische Eingangsleistung im Bestpunkt</i>	W BEP	Rate / Unit <i>Wert / Einheit</i>	4 W	
Nominal power of the lighting system <i>Nennleistung des Beleuchtungssystems</i>	W L	Rate / Unit <i>Wert / Einheit</i>	2.0 W	
Average illumination of the lighting system on the cooking surface <i>Durchschnittl. Beleuchtungsstärke des Beleuchtungs-systems auf der Kochoberfläche</i>	E middle	Rate / Unit <i>Wert / Einheit</i>	10 LUX	
Power consumption in standby mode <i>Leistungsaufnahme im Bereitschaftszustand</i>	P_s	Rate / Unit <i>Wert / Einheit</i>	- W	
Power consumption in off mode <i>Leistungsaufnahme im Aus-Zustand</i>	P_o	Rate / Unit <i>Wert / Einheit</i>	0 W	
Sound power level <i>Schalleistungspegel</i>	L_{wa}	min./max.dB	52 / 66	dB
		Min./Max.dB		



Karena Kaminhaube schwarz, 60 cm

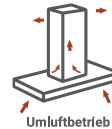
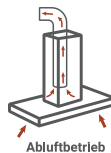
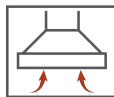
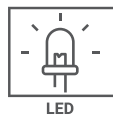
Typ / Modell: CH 22055 SA

BESCHREIBUNG:

A

- + Energieeffizienzklasse A
- + Metallgehäuse schwarz lackiert
- + Breite: 60 cm
- + 3 Leistungsstufen
- + LED-Beleuchtung
- + Abluft & Umluftbetrieb möglich

UVP **119,00 €**



AUSSTATTUNG

Jährlicher Energieverbrauch (AEHood):	18 kWh / Jahr
Energieeffizienzklasse:	A
Fluiddynamische Effizienz (FDEhood):	24,1
Fluiddynamische Effizienzklasse:	B
Beleuchtungseffizienz (LEhood):	45,0 Lux / Watt
Beleuchtungseffizienzklasse:	A
Fettabscheidegrad:	76,9 %
Fettabscheideeffizienzklasse:	C
Luftstrom bei minimaler/ maximaler Geschwindigkeit im Normalbetrieb:	147,2 m³/h / 308,8 m³/h
Luftstrom im Betrieb auf Intensivstufe oder Schnelllaufstufe:	–
A-bewertete Luftschallemission bei minimaler / maximaler Geschwindigkeit im Normalbetrieb:	52 dB / 66 dB
A-bewertete Luftschallemission im Betrieb auf der Intensivstufe oder Schnelllaufstufe:	–
Leistungsaufnahme im Aus-Zustand:	–
Leistungsaufnahme im Bereitschaftszustand:	–

TECHNISCHE DATEN

Steuerung:	Drucktasten
Korpus:	Schwarzer Stahl
Schacht:	Schwarzer Stahl
Geschwindigkeitsstufen:	3
Beleuchtung max.:	1 x 2 W LED
Rohranschluss (Durchmesser):	150 mm
Spannung / Frequenz:	220 - 240 V / 50 Hz
Anschlusswert:	62 Watt
inkl. Metallfettfilter (auswaschbar): 2 x MIZ 2009	EAN: 4897014601240
Umluftbetrieb; durch Einsatz des Aktivkohlefilters möglich:	Ja
Zubehör (nicht enthalten): Aktiv-Kohlefilter (2 Stück) MIZ 5000 N	EAN: 4260641229376

ABMESSUNGEN

Gerätemaße in cm (H x B x T) / Gewicht in kg:	58-96 x 60 x 47,5 / 7,5
Mit Verpackung in cm (H x B x T) / Gewicht in kg:	52 x 64,2 x 23,7 / 9,0

ARTIKELNUMMER	EAN	UVP
CH22055SA	4260641229642	119,00 €