



# DUSCHABLAGEN GERADE

DA170 VERSCHRAUBT

Inklusive Montagematerial.

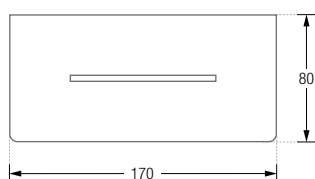
## DUSCHABLAGEN

### BREITE 17 CM

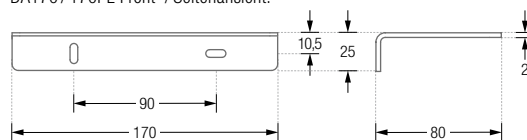
Duschablagen mit Ablaufschlitz, Breite 17 cm. Gelasert, gekantet und feinbearbeitet. Edelstahl massiv, Materialstärke 2 mm.

- DA170** Ausführung zur Verschraubung mit Panhead Dichtungsschrauben\*, gebürstet, seidig-matt handgeschliffen.
- DA170PL** Ausführung zur Verschraubung mit Panhead Dichtungsschrauben\*, hochglanzpoliert.
- DA170K** Ausführung zur Verklebung\*\*, gebürstet, seidig-matt handgeschliffen.
- DA170K-PL** Ausführung zur Verklebung\*\*, hochglanzpoliert.

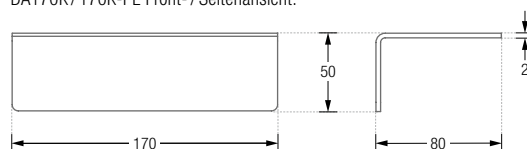
DA170/170PL/170K/170K-PL Draufsicht:



DA170/170PL Front- /Seitenansicht:



DA170K/170K-PL Front- /Seitenansicht:



\*Montagematerial Fischer DuoSeal.

\*\*Selbstklebend. Zur Verklebung auf geeigneten Untergründen – bitte beachten Sie hierzu die näheren Hinweise in der Montageanleitung.



DA200K VERKLEBT

Inklusive Montagematerial.

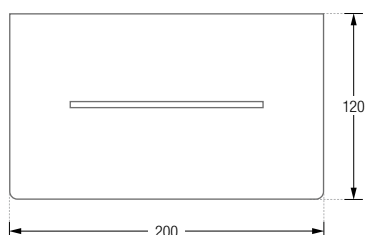
## DUSCHABLAGEN

### BREITE 20 CM

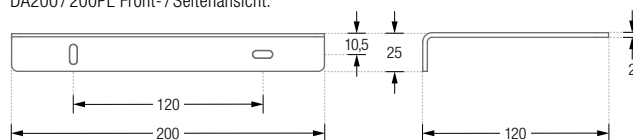
Duschablagen mit Ablaufschlitz, Breite 20 cm. Gelasert, gekantet und feinbearbeitet. Edelstahl massiv, Materialstärke 2 mm.

- DA200** Ausführung zur Verschraubung mit Panhead Dichtungsschrauben\*, gebürstet, seidig-matt handgeschliffen.
- DA200PL** Ausführung zur Verschraubung mit Panhead Dichtungsschrauben\*, hochglanzpoliert.
- DA200K** Ausführung zur Verklebung\*\*, gebürstet, seidig-matt handgeschliffen.
- DA200K-PL** Ausführung zur Verklebung\*\*, hochglanzpoliert.

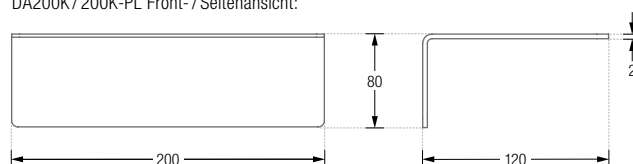
DA200/200PL/200K/200K-PL Draufsicht:



DA200/200PL Front- /Seitenansicht:



DA200K/200K-PL Front- /Seitenansicht:



\*Montagematerial Fischer DuoSeal.

\*\*Selbstklebend. Zur Verklebung auf geeigneten Untergründen – bitte beachten Sie hierzu die näheren Hinweise in der Montageanleitung.



DA300 VERSCHRAUBT



DA300PL HOCHGLANZPOLIERT, VERSCHRAUBT

## DUSCHABLAGEN

### BREITE 30 CM

Duschablagen mit Ablaufschlitz, Breite 30 cm. Gelasert, gekantet und feinbearbeitet. Edelstahl massiv, Materialstärke 2 mm.

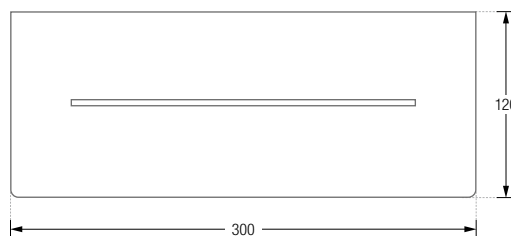
**DA300** Ausführung zur Verschraubung mit Panhead Dichtungsschrauben\*, gebürstet, seidig-matt handgeschliffen.

**DA300PL** Ausführung zur Verschraubung mit Panhead Dichtungsschrauben\*, hochglanzpoliert.

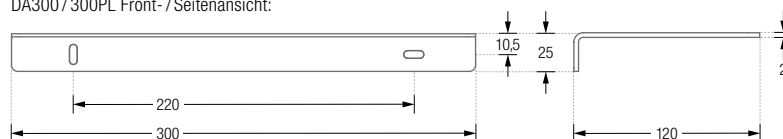
**DA300K** Ausführung zur Verklebung\*\*, gebürstet, seidig-matt handgeschliffen.

**DA300K-PL** Ausführung zur Verklebung\*\*, hochglanzpoliert.

DA300 / 300PL / 300K / 300K-PL Draufsicht:



DA300 / 300PL Front- / Seitenansicht:



DA300K / 300K-PL Front- / Seitenansicht:



\*Montagematerial Fischer DuoSeal.

\*\*Montagekleber nicht im Lieferumfang enthalten. Fischer-Montagekleber gesondert erhältlich, bei Bestellung bitte mit angeben (Montagekleber-80ml).



DA300H VERSCHRAUBT

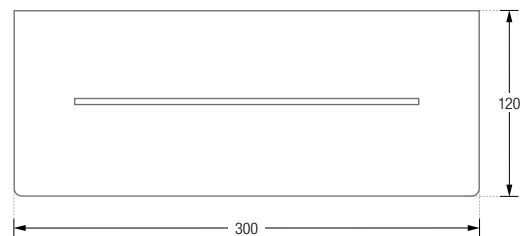
Inklusive Montagematerial zur Verschraubung.

## DUSCHABLAGE MIT HAKEN

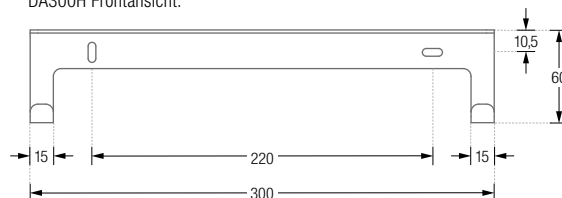
### DA300H

Duschablage mit Ablaufschlitz und zwei Haken, Breite 30 cm. Edelstahl massiv, gebürstet, seidig-matt handgeschliffen. Gelasert, gekantet und feinbearbeitet, Materialstärke 2 mm. Direkte Verschraubung mit Panhead Dichtungsschrauben\*.

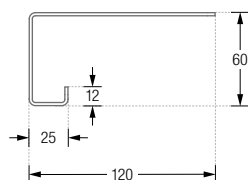
DA300H Draufsicht:



DA300H Frontansicht:



DA300H Seitenansicht:



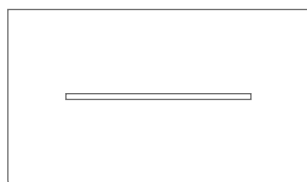
# DUSCHABLAGEN

## DESIGN-ÜBERSICHT


Maßstab 1:5



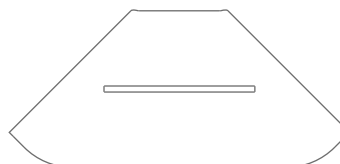
DA170 zur Verschraubung  
DA170K zur Verklebung



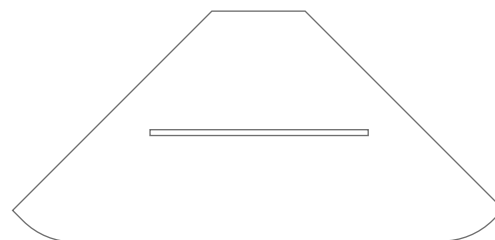
DA200 zur Verschraubung  
DA200K zur Verklebung



DA300 zur Verschraubung  
DA300K zur Verklebung  
DA300H mit Haken zur Verschraubung



DAE160 zur Verschraubung  
DAE160K zur Verklebung



DAE230 zur Verschraubung  
DAE230K zur Verklebung