

1 2 3 4 5 6 7 8 9 10 11 12 13 14


A

A

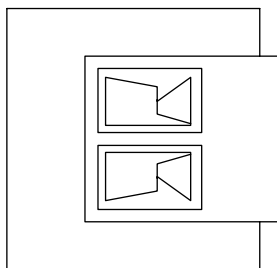
B

B

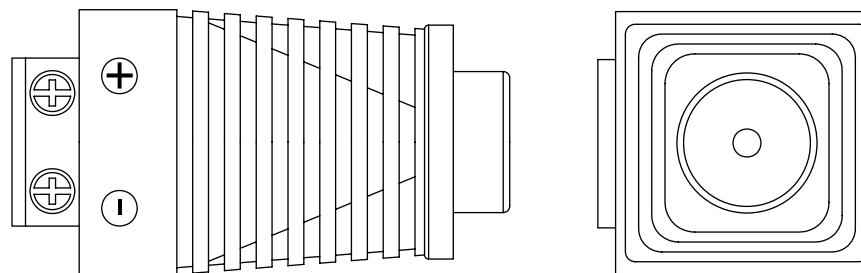
Anschlussdiagramm / Wiring diagram



P1



P2



C

C

D

D

E

E

F

F

G

G

H

H



**Terminal Block 2-pin > DC-Buchse
(5.50 x 2.10 mm)**

- für die schnelle Verdrahtung mit abisolierten Kabelenden
- für Testaufbauten, den Audio-Hobbybereich, DIY, die Alarmtechnik sowie den AV-Bereich
- Pluspol innen, Minuspol außen
- Kontaktabstände: 5 mm

Anschlüsse: DC-Buchse (5,50 x 2,10 mm), Terminal Block 2-pin
 Material DC-Buchse: Eisen, ABS
 Material Gehäuse: PVC
 Material Terminal Block: ABS, Eisen
 Material Schrauben: Eisen

**Terminal Block 2-pin > DC female
(5.50 x 2.10 mm)**

- for fast wiring with stripped cable ends
- for test set-ups, audio purposes of hobbyists, DIY and alarm systems
- positive pole inside, negative pole outside
- contact pitch: 5 mm

Connectors: DC female (5.50 x 2.10 mm), terminal block 2-pin
 Material DC female: iron, ABS
 Material molding: PVC
 Material terminal block: ABS, iron
 Material screws: iron

Änderungen

Datum Name

Datum Name

gez.: 10.08.2022 ir

gepr.: 10.08.2022 aw

Norm:

Änderungen vorbehalten / Subject to change

Bezeichnung

TERMINAL ADAPTER DC Female Jack (5.5x2.1)



Blatt

1/1

Zeichnungs-Nr.:

76743

von

1 2 3 4 5 6 7 8 9 10 11 12 13 14

6