

Ø 6,4 mm

D1 = 6,4 + 0,08 / - 0,15 mm

D2 = 12,8 + 0,30 / - 0,30 mm







k = 2,9 + 0,20 / - 0,20 mm

d = 4,17 + 0,10 / - 0,10 mm

P = ≥ 32,0 mm

L = + 0,3 / - 0,5 mm

 6,5 - 6,7 mm

	F max		 CODE			
6,4 x 9,0 mm	13,5 mm	1,5 - 3,5 mm	78904 06409	7000 N	6600 N	1112 N
6,4 x 10,5 mm	15,0 mm	2,8 - 4,8 mm	78904 06410	9400 N		
6,4 x 12,5 mm	17,0 mm	4,8 - 6,8 mm	78904 06412	10400 N		
6,4 x 14,5 mm	19,0 mm	6,8 - 8,8 mm	78904 06415	11400 N		
6,4 x 16,5 mm	21,0 mm	8,8 - 10,8 mm	78904 06416			
6,4 x 18,5 mm	23,0 mm	10,8 - 12,8 mm	78904 06418			
6,4 x 20,5 mm	25,0 mm	12,8 - 14,8 mm	78904 06420			
6,4 x 22,5 mm	27,0 mm	14,8 - 16,8 mm	78904 06422			
6,4 x 24,5 mm	29,0 mm	16,8 - 18,8 mm	78904 06424			