



BEDIENUNGSANLEITUNG

Aroma Handventilator SHE10HA20XX



HERZLICHEN GLÜCKWUNSCH!

VIELEN DANK, DASS SIE SICH FÜR EIN PRODUKT VON **SHE**
ENTSCHIEDEN HABEN

Diese Bedienungsanleitung gibt es in folgenden Sprachen

DE DEUTSCH

EN ENGLISH

LESEN SIE BITTE DIE BEDIENUNGSANLEITUNG SORGFÄLTIG DURCH, BEVOR SIE MIT MONTAGE, BEDIENUNG ODER WARTUNG BEGINNEN. SCHÜTZEN SIE SICH SELBST UND ANDERE, INDEM SIE DIE SICHERHEITSHINWEISE BEFOLGEN. DIE NICHTBEACHTUNG VON ANWEISUNGEN KÖNNTE ZU PERSONEN UND/ODER SACHSCHÄDEN FÜHREN!

WICHTIGE INFORMATIONEN ZUR SICHERHEIT



1. Lesen Sie bitte alle Anweisungen sorgfältig durch, bevor Sie das Gerät benutzen.
2. Verwenden Sie dieses Gerät ausschließlich gemäß den Beschreibungen in der Bedienungsanleitung. Jede andere Verwendung, die nicht vom Hersteller empfohlen wird, könnte zu Bränden, elektrischen Schlägen oder Personenschäden führen.
3. Entfernen Sie die Verpackung und stellen Sie sicher, dass der Handventilator nicht beschädigt ist. Im Zweifelsfall verwenden Sie diesen nicht und kontaktieren Ihren Händler.
4. Halten Sie Kinder von Verpackungsmaterialien fern. Beim Verschlucken besteht Erstickungsgefahr!
5. Das Produkt ist kein Spielzeug. Halten Sie es von Kindern und Haustieren fern.
6. Stecken Sie keine Gegenstände in den Handventilator, da diese Schäden verursachen können.
7. Blockieren oder greifen Sie nicht in den Handventilator, während dieser in Betrieb ist.
8. Schützen Sie das Produkt vor extremen Temperaturen, direktem Sonnenlicht, starken Erschütterungen, hoher Feuchtigkeit, Nässe, brennbaren Gasen, Dampf und Lösungsmitteln.
9. Gehen Sie vorsichtig mit dem Produkt um. Stöße, Schläge oder sogar das Herunterfallen aus geringer Höhe können das Produkt beschädigen.
10. Wenn das Ladekabel beschädigt ist, muss es durch den Hersteller, seinen Kundendienst oder einer ähnlich qualifizierten Person ersetzt werden, um jegliche Gefahren zu vermeiden.
11. Bewahren Sie das Gerät an einem sicheren, trockenen und kindersicheren Ort auf, wenn es nicht verwendet wird.

RECYCLING



Die Verpackungsmaterialien können recycelt werden. Deswegen wird empfohlen, diese im sortierten Abfall zu entsorgen.

ENTSORGUNG



Das Symbol „durchgestrichene Mülleimer“ erfordert die separate Entsorgung von Elektro- und Elektronik-Altgeräten (WEEE). Elektrische und elektronische Geräte können gefährliche und umweltgefährdende Stoffe enthalten. Entsorgen Sie dieses daher nicht im unsortierten Restmüll, sondern an einer ausgewiesenen Sammelstelle für Elektro- und Elektronik-Altgeräte. Dadurch tragen Sie zum Schutz der Ressourcen und der Umwelt bei. Für weitere Information wenden Sie sich bitte an Ihren Händler oder die örtlichen Behörden.

KONFORMITÄTSERKLÄRUNG



Hiermit bestätigen wir, dass dieser Artikel den grundlegenden Anforderungen, Vorschriften und Richtlinien der EU entspricht.

Die ausführliche Konformitätserklärung können Sie jederzeit unter folgendem Link einsehen:

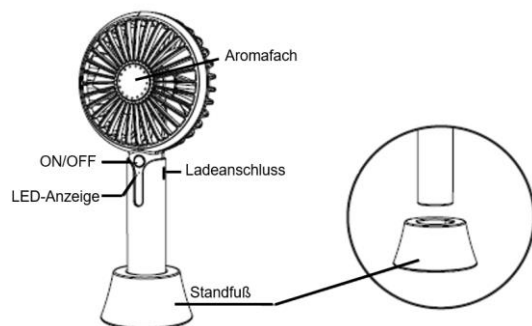
she.at/downloads/doc/she10ha.pdf

Irrtümer und technische Änderungen vorbehalten.

LIEFERUMFANG

- 1x Handventilator
- 1x Standfuß
- 1x Ladekabel
- 2x Aromasteine
- 13x Aromapads (zum individuellen Anreichern mit Aromaöl)

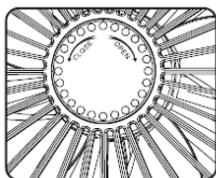
BEZEICHNUNG DER EINZELNEN TEILE



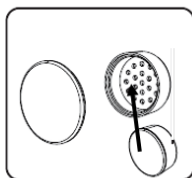
AKKU AUFLADEN

1. Schließen Sie das mitgelieferte Micro-USB Kabel an den Ladeanschluss am Gerät und einen USB-Ladeadapter oder einen anderen passenden USB-Anschluss an.
2. Während des Ladevorgangs leuchtet die LED-Anzeige rot und leuchtet anschließend blau, sobald der Akku vollgeladen ist.
3. Sobald der Akku weniger als 20% beträgt, läuft der Ventilator automatisch in einer sehr niedrigen Geschwindigkeitsstufe um so den niedrigen Akkustand zu signalisieren.

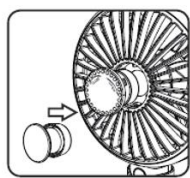
AROMASTEINE & AROMAPAD WECHSELN




Drehen Sie den Deckel im Uhrzeigersinn um das Aromafach zu öffnen.



Entnehmen Sie den Behälter und legen ein Aromapad hinein.



Legen Sie den Behälter mit dem Aromapad wieder in das Fach.



Drehen Sie den Deckel gegen Uhrzeigersinn um das Aromafach zu schließen.

INBETRIEBNAHME

Wählen Sie die gewünschte Geschwindigkeit aus, indem Sie den ON/OFF wie folgt betätigen:

- 1x DRÜCKEN → • (Niedrigste Geschwindigkeit)
- 2x DRÜCKEN → ■ (Mittlere Geschwindigkeit)
- 3x DRÜCKEN → ■ (Höchste Geschwindigkeit)
- 4x DRÜCKEN → Ausschalten

REINIGUNGSHINWEISE

- **Achtung!** Lassen Sie das Gerät vor der Reinigung vollständig zum Stillstand kommen.
- Verwenden Sie zur Reinigung ein weiches Tuch.
- Sollten sich Schmutz oder Verunreinigungen nicht leicht entfernen lassen, verwenden Sie warmes Seifenwasser.
- Verwenden Sie zur Reinigung keine Lösungs- oder Scheuermittel (Verdünner), Metallbesteck oder harte Bürsten, da diese das Kunststoffgehäuse beschädigen können.
- Tauchen Sie den Ventilator nicht in Wasser oder andere Flüssigkeiten. Es darf kein Wasser auf oder in das Motorgehäuse des Ventilators tropfen.
- Bewahren Sie das Gerät außerhalb der Reichweite von Kindern und Tieren auf.

Technische Informationen		Kontaktadresse für weitere Informationen und Serviceline:
Eingangsspannung/-Strom	DC5V 0.8A (MAX)	
Batterie	LI-ION 18650-3.7V	
Akkukapazität	1200mAh	
Leistung	1.3-2.7W	
Akku-Ladezeit	Ca. 3 Stunden	
Betriebszeit	Je nach Geschwindigkeitsstufe: • – 3 Stunden ■ – 1.5 Stunden ■ – 1 Stunde	
Größe	220x99x38mm	
Gewicht	185 gr..	

Schuss Home Electronic GmbH
Scheringgasse 3, A-1140 Wien
Tel: +43 (1) 97 0 21 - 0
Serviceline: +43 (1) 97 0 21 - 502
www.she.at
FB-Nr: 236974 t / FB-Gericht: Wien

GARANTIE

Mit diesem Qualitätsprodukt von SHE haben Sie eine Entscheidung für Innovation, Langlebigkeit und Zuverlässigkeit getroffen.

Für dieses SHE Gerät gewähren wir eine Garantiezeit von 2 Jahren ab Kaufdatum gültig in Österreich!

Sollten in diesem Zeitraum wider Erwarten dennoch Servicearbeiten an Ihrem Gerät notwendig sein, garantieren wir Ihnen hiermit eine kostenlose Reparatur (Ersatzteile und Arbeitszeit) oder (nach Ermessen der Firma Schuss) das Produkt auszutauschen. Sollten weder Reparatur noch Tausch aus wirtschaftlichen Gründen möglich sein, behalten wir uns das Recht vor, eine Zeitwertgutschrift zu erstellen.

Bitte wenden Sie sich im Falle von Klimageräten auf jeden Fall als ersten Schritt an die Kundenhotline (siehe Kleber am Gerät bzw. Titelseite Gebrauchsanweisung), bei Ventilatoren hierzu an Ihren Fachhändler oder direkt an uns. Wir weisen darauf hin, dass Reparaturarbeiten, die nicht durch die autorisierte Vertragswerkstätte in Österreich vorgenommen worden sind, die Gültigkeit dieser Garantie sofort beenden.

Von dieser Garantie nicht umfasst sind:

- Bei nicht Ordnungsgemäßer Verwendung übernehmen wir keine Folgeschäden.
- Reparatur oder Tausch von Teilen aufgrund üblicher Verschleißerscheinungen
- Schäden auf Grund Nichtbeachtung der Bedienungsanleitung
- Geräte, die - auch nur teilweise - gewerblich genutzt werden
- durch äußeren Einfluss mechanisch beschädigte Geräte (Sturz, Stoß, Bruch, unsachgemäßer Gebrauch etc.) sowie Abnutzungserscheinungen ästhetischer Art.
- Geräte, die unsachgemäß behandelt wurden
- Geräte, die nicht von unserer autorisierten Servicewerkstätte geöffnet wurden.
- Nicht erfüllte Konsumentenerwartungen.
- Schäden, die auf höhere Gewalt, Wasser, Blitzschlag, Überspannung zurückzuführen sind.
- Geräte, bei denen die Typenbezeichnung und/oder Seriennummer am Gerät geändert, gelöscht, unleserlich gemacht oder entfernt worden ist.
- Dienstleistungen außerhalb unserer Vertragswerkstätten, die Transportkosten zu einer Vertragswerkstatt oder an uns und retour sowie die damit verbundenen Risiken.

Wir weisen nachdrücklich darauf hin, dass innerhalb der Garantiezeit bei Bedienungsfehlern oder wenn kein Fehler festgestellt wurde ein Pauschalbetrag von € 60,- (indiziert Basis VPI 2010, Juni 2015) in Rechnung gestellt wird.

Durch die Erbringung einer Garantieleistung (Reparatur oder Austausch des Gerätes) wird die absolut Garantiedauer von 2 Jahren ab Kaufdatum nicht verlängert.

Die 2 Jahres Garantie gilt nur gegen Vorlage des Kaufbelegs (muss Name und Anschrift des Händlers sowie die vollständige Gerätebezeichnung enthalten) und des dazugehörigen Garantiezertifikats, auf dem die Gerätetype sowie die Seriennummer (am Karton und auf der Geräterück- bzw. Unterseite ersichtlich) zu vermerken sind! Ohne Vorlage des Garantiezertifikats gilt nur die gesetzliche Gewährleistung!

Wir weisen ausdrücklich darauf hin, dass die gesetzlichen Gewährleistungsrechte durch diese Garantie nicht berührt werden und unvermindert fortbestehen.

Eine Schadenersatzpflicht seitens Schuss Home Electronic GmbH sowie deren Erfüllungsgehilfen besteht nur bei Vorliegen grober Fahrlässigkeit oder Vorsatz. Ausgeschlossen ist jedenfalls die Haftung für entgangenen Gewinn, erwartete, aber nicht eingetretene Ersparnisse, Folgeschäden und Schäden aus Ansprüchen Dritte. Schäden an oder für aufgezeichnete Daten sind immer aus der Schadenersatzpflicht ausgenommen.

Herzliche Gratulation zu Ihrer Wahl. Wir wünschen Ihnen viel Freude mit Ihrem SHE Gerät!

ANSCHRIFT
SHE Vertrieb
Schuss Home Electronic GmbH
A-1140 Wien, Scheringgasse 3
Tel.: +43 (0)1/ 970 21

Typenbezeichnung:.....

Seriennummer:.....

Dieses Garantiezertifikat ist im Garantiefall gemeinsam mit dem Gerät der autorisierten Servicewerkstätte oder dem Händler auszufolgen, bei dem Sie das Gerät gekauft haben!

PLEASE READ THE INSTRUCTION MANUAL CAREFULLY BEFORE STARTING ASSEMBLY, OPERATION OR MAINTENANCE. PROTECT YOURSELF AND OTHERS BY FOLLOWING THE SAFETY INSTRUCTIONS. FAILURE TO OBSERVE INSTRUCTIONS COULD LEAD TO PERSONS AND / OR PROPERTY DAMAGE!



IMPORTANT INFORMATION ON SAFETY



1. Read all instructions carefully before using the device.
1. Use this device only as described in the instructions operation manual. Any other use not recommended by the manufacturer could result in fire, electric shock, or personal injury.
2. Remove the packaging and make sure that the hand fan is not damaged. If in doubt, do not use it and contact your dealer.
3. Keep children away from packaging materials. If swallowed there is a danger of suffocation!
4. The product is not a toy. Keep it away from children and pets.
5. Do not put any objects in the hand fan as they may cause damage.
6. Do not block or grab the hand fan while it is operating.
7. Protect the product from extreme temperatures, direct sunlight, strong shocks, high humidity, moisture, flammable gases, steam and solvents.
8. Handle the product with care. Bumps, blows or even falling from a low height can damage the product.
9. If the charging cable is damaged, it must be replaced by the manufacturer, it's servicecenter or a similarly qualified person to avoid any danger.
10. Store the device in a safe, dry and child-friendly place when not in use.

RECYCLING



The packaging materials can be recycled. Therefore it is recommended to dispose them in sorted waste.

DISPOSAL



The crossed-out bin symbol requires the separate disposal of waste electrical and electronic equipment (WEEE). Electrical and electronic equipment may contain hazardous and environmentally hazardous substances. Therefore, do not dispose of it in unsorted residual waste, but at a designated collection point for waste electrical and electronic equipment. This helps to protect resources and the environment. For more information, contact your dealer or the local authorities.

DECLARATION OF CONFIRMITY



We hereby confirm that this article complies with the essential requirements, regulations and directives of the EU.

The detailed declaration of conformity can be viewed at any time under the following link:

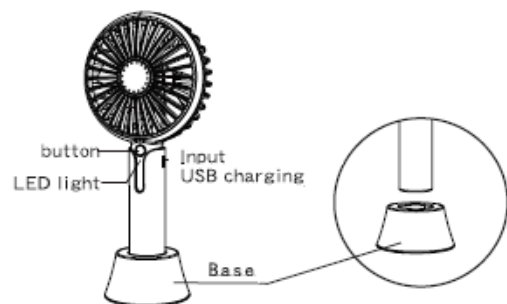
she.at/downloads/doc/she10ha.pdf

Errors and technical changes reserved.

DELIVERYCONTENT

- 1x hand fan
- 1x base
- 1x charging cable
- 2x aroma tablets
- 13x aroma pads (for individual enrichment with aroma oil)

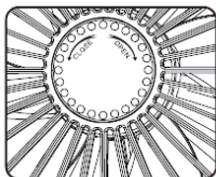
PART DESIGNATIONS



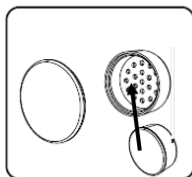
RECHARGE BATTERY

1. Connect the supplied micro USB cable to the charging port on the device and to a USB charging adapter or other suitable USB port.
2. During charging, the LED indicator lights up red and then turns blue when the battery is fully charged.
3. As soon as the battery is less than 20%, the fan will automatically run at a very low speed level to signal the low battery level.

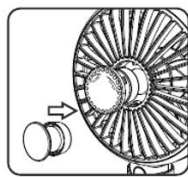
CHANGE THE AROMA PAD




Turn clockwise to open the cover to change the scented piece.



Take the box out and put an aromapad inside.



Put the box with the aromapad back inside the handfan.



Turn counterclockwise to tighten the cover.

STARTUP

Select the desired speed by pressing the ON/OFF button as follows

- PRESS 1x → ◻ (lowest speed)
- PRESS 2x → ▣ (medium speed)
- PRESS 3x → ■ (highest speed)
- PRESS 4x → Switch off

CLEANING TIPS

- Caution! Allow the unit to come to a complete stop before cleaning.
- Use a soft cloth to clean for cleaning.
- If dirt or impurities are not easily removed, use warm soapy water.
- Do not use solvents or abrasives (thinner), metal utensils or hard brushes for cleaning, as they may damage the plastic housing.
- Do not immerse the fan in water or other liquids. Do not allow water to drip onto or into the motor housing of the fan.
- Keep the device out of the reach of children and animals.

Technische Informationen		Contact address for further informations and service line: Schuss Home Electronic GmbH Scheringgasse 3, A-1140 Wien Tel: +43 (1) 97 0 21 - 0 Serviceline: +43 (1) 97 0 21 - 502 www.she.at Commercial register no.: 236974t/Commercial register court: Vienna
Input Voltage:	DC5V 0.8A (MAX)	
Battery:	LI-ION 18650-3.7V	
Battery Capacity:	1200mAh	
Power:	1.3-2.7W	
Battery charging time:	Approx. 3 hours	
Operating time:	Depending on speed level: ◻ – 3 hour ▣ – 1.5 hour ■ – 1 hour	
Size:	220x99x38mm	
Weight:	185 gr.	

WARRANTY

By purchasing a SHE quality product you have acquired an innovative, long lasting and reliable item.

For this SHE device we grant a warranty of 2 years from the date of purchase, valid in Austria only.

In the unlikely event that service work is required on your device in this period we warrant free repair (spare parts and labour) or (subject to Schuss's decision) to replace the product. In the event that neither repair nor exchange make sense from an economical perspective we reserve the right to issue a credit based on current value.

When dealing with air conditioning devices you should always contact the customer hotline first (see label on the device or the title page of the instruction manual), in case of fans contact your dealer or us directly. Please note that repair not performed by the authorised workshop in Austria immediately renders this warranty void.

This warranty does not include:

- Repair of replacement of parts due to normal wear
- Damage due to non-compliance with the instruction manual
- Devices that are used commercially – even in part
- Devices damaged by external forces (falling, impact, cracking, improper use etc.) as well as aesthetic wear
- Devices that have been used improperly
- Devices that were not opened by our authorised workshop.
- Unfulfilled customer expectations.
- Damage caused by force majeure, water, lightning and overvoltage.
- Devices on which type denomination and/or serial number on the device have been erased, rendered illegible or removed.
- Service work not performed by our authorised workshops, transport costs to an authorised workshop or us and back as well as associated risks.

Please note that within the warranty period we charge a flat rate of 60 € (indexed as per consumer price index 2010, June 2015) in case of operating errors or if no fault can be found.

The total warranty period of 2 years is not extended if warranty service is performed (repair or device replacement).

The 2 year warranty is only valid if the original invoice (must contain name and address of the dealer as well as full device name) and the respective warranty certificate are produced, on which the device type and serial number (can be found on the box and the device's rear or bottom) are to be noted! Only the statutory warranty coverage applies if the warranty certificate cannot be produced!

Please note that the statutory warranty coverage is not altered by this warranty and that it applies in full regardless.

Schuss Home Electronic GmbH and its vicarious agents are only liable for damages in case of gross negligence or intent. Liability for loss of profit, expected but not incurred savings, consequential damages and damages from third party claims is excluded in any case. Damages to or for recorded data are always excluded from the liability for damages.

Congratulations on your choice. We hope you will enjoy using your SHE device!

ADDRESS
SHE Sales
Schuss Home Electronic GmbH
A-1140 Vienna, Scheringgasse 3
Tel.: +43 (0)1/ 970 21

Type designation:.....
Serial

Together with the device, this warranty certificate must be handed to the authorised workshop or dealer you bought the device from in the event of a warranty claim!