

REFLEX ACTIVE

Series 06 Instructions



Danke für das Downloaden der REFLEX ACTIVE APP!

Bitte lies diese Gebrauchsanweisung gut durch. Im Handumdrehen haben wir deine Smartwatch einsatzbereit. Auf unserer Homepage gibt es viele Tipps, unter anderem Videos, um das Beste aus deiner Smartwatch herauszuholen. Du findest dies unter SUPPORT.

www.reflex-active.com/pages/support

Wenn du sonst irgendwas benötigst, kontaktiere uns gerne!

+44 (0)121 524 1400

support@reflex-active.com

DAS LADEN

1. Öffne das Ladegehäuse und platziere die Uhr auf den Ladepins.
2. Schließe das Gehäuse und schließe das USB-Kabel an eine Stromquelle an.
3. Sobald es verbunden ist, sieht man das Ladesymbol am Bildschirm.
4. Bitte Akku laden, wenn ein niedriger Akkustand angezeigt wird.
5. 2h Ladezeit ist ausreichend, um deine Smartwatch aufzuladen.
Bitte eine Ladezeit über 2h vermeiden.

BEDIENUNGSANLEITUNG

Um die Uhr einzuschalten, drücke und halte die Touch-Taste (am unteren Touchscreen) bis das Display erscheint.

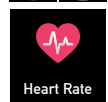
- Um die Uhr auszuschalten, drücke die Touch-Taste mehrmals bis „Mehr“ am Display erscheint und dann drücke lange bis „Ausschalten“ erscheint und drücke dann wieder lange die Touch-Taste.

Du kannst die Touch-Taste betätigen oder aktiviere die intelligente Beleuchtung in den erweiterten Einstellungen in der REFLEX ACTIVE App und hebe deine Hand, um den Bildschirm zu beleuchten.


BILDSCHIRM BENACHRICHTIGUNGEN



ZEITANZEIGE Es gibt 3 verschiedene Looks der Zeitangabe. Drücke die Touch-Taste, um zu wechseln.




PULSSCHLAG Beobachte deine aktuelle Herzfrequenz und die durchschnittliche Geschwindigkeit beim Gehen, Laufen, Wandern und Radfahren. Deine Smartwatch nimmt deinen Pulsschlag auf solange du sie trägst...auch im Schlaf! Drücke auf die Touch-Taste so oft, bis du zu „Herzfrequenz“ kommst. Halte die Touch-Taste gedrückt, bis das Symbol zu BPM wechselt. Es erkennt die aktuelle Herzfrequenz. Wenn du möchtest, dass die Funktion in der App aktiv ist, wähle Einstellungen und erweiterte Einstellungen. Wähle Herzfrequenz und stelle den Ton ein, bei dem die Funktion aktiviert werden soll.




TRACKEN DER AKTIVITÄTEN Drücke die Touch-Taste mehrmals bis der Sport Icon zu sehen ist – drücke die Touch-Taste lange um in den Multi-Sport Mode zu gelangen. Die Smartwatch hat 4 Sportmodi: Gehen, Laufen, Radfahren und Wandern. Drücke die Touch-Taste lange und starte deinen Sport. Deine Smartwatch nimmt deine Daten auf. Drücke nach dem Sport die Touch-Taste lange zweimal um das Tracken zu stoppen und die Daten zu speichern. Du kannst deine Sportdaten auch in der App einsehen.

Beachte: wenn deine Aktivität kürzer als 5 Minuten ist, so wird sie nicht gespeichert.



SCHLAF Trage die Smartwatch zum Schlafen zwischen 21 Uhr und 9 Uhr; die Smartwatch kann deinen Schlaf von letzter Nacht tracken. Drücke die Touch-Taste um deinen Schlaf zu tracken.



NACHRICHTEN Ungelesene Nachrichten werden angezeigt. Drücke die Touch-Taste, um die Nachrichten auf deiner Smartwatch zu lesen.



WETTER Wenn du mit der REFLEX ACTIVE App verbunden bist, kannst du einen Ort in den erweiterten Einstellungen auswählen. Das Wetter dieses Ortes wird dann auf deiner Smartwatch angezeigt.

DOWNLOADING THE REFLEX ACTIVE APP



Um die App downzuladen, suche nach REFLEX ACTIVE App oder scanne den QR Code. Verwende dafür deine Smartphone Kamera oder eine QR Code Lese App.

KOMPABILITÄT

Die REFLEX ACTIVE App funktioniert mit folgenden Smartphones:

- Android (Version 4.4 und höher)
- Apple IOS (Version 8.0 und höher)

Achte darauf, dass die App die aktuellste Version hat und dass du Bluetooth 5.0 hast

UHR UND SMARTPHONE VERBINDEN

1. Aktiviere Bluetooth auf deinem Smartphone
2. Öffne die REFLEX ACTIVE App auf deinem Smartphone
3. Lese und akzeptiere die Datenschutzbestimmungen
4. Erstelle dein Profil indem du den Anweisungen folgst
5. Setze deine Ziele
6. Um deine Smartwatch zu verbinden, drücke den grünen Knopf & wähle deine Uhr aus der Liste
7. Drücke OK, um Benachrichtigungen auf deiner Smartwatch zu aktivieren


Besuche unseren SUPPORT, um unseren Video-Guide zu sehen

TRENNEN VON SMARTWATCH & SMARTPHONE


1. Öffne die REFLEX ACTIVE App auf deinem Smartphone
2. Gehe auf „Einstellungen“
3. Wähle „Vergessen Sie diese Smartwatch“




ERINNERUNG AN AKTIVITÄTEN Aktiviere die Erinnerung in deiner REFLEX ACTIVE App. Deine Smartwatch wird regelmäßig vibrieren, um dich an eine Aktivität zu erinnern.



MUSIKSTEUERUNG Öffne die Standard-Musik-App deines Smartphone. Gehe im Smartphone Menü unter „Mehr“ auf „Musik“. Klicke auf das Display, um die Musik zu steuern: Wiedergabe/Stop/Nächstes Lied/Letztes Lied



TÄGLICHE AKTIVITÄTEN Deine Smartwatch zeichnet deine täglichen Aktivitäten automatisch auf. Drücke die Touch-Taste um den Schrittzähler, Distanzen und Kalorien zu überprüfen. Nach dem Synchronisieren mit der REFLEX ACTIVE App, kannst du diese Informationen auch in der App sehen.




ANRUFENACHRICHTIGUNG Wenn du mit der REFLEX ACTIVE App verbunden bist, aktiviere „Benachrichtigungen“ in den Einstellungen und du bekommst Anrufbenachrichtigungen auf deiner Smartwatch.




KAMERASTEUERUNG Sobald du mit deiner App verbunden bist, kann das Foto Feature in den Einstellungen aktiviert werden. Wenn du „Kameraverschluss“ wählst, kannst du ein Foto mittels Smartwatch durch das Auslösen mit der Touch-Taste auf deiner Smartwatch machen. Das Foto wird bei Android Smartwatches automatisch in den Aufnahmen gespeichert, bei iOS Geräten kann zwischen „Sichern“ und „Erneut Schießen“ gewählt werden.



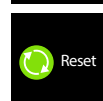
MEHR Drücke die Touch-Taste mehrmals um zu „MEHR“ zu kommen. Drücke die Touch-Taste lange um Folgendes zu wählen: „Abschalten“ - „Über“ - „Find phone“ und „Zurücksetzen“.



FINDE DEIN SMARTPHONE ODER DEINE SMARTWATCH Sobald deine Smartwatch mit der App verbunden ist, funktioniert das „Find my Smartphone“-Feature. Gehe dafür in das Untermenü unter „Mehr“. Drücke Berührungspunkt und von deinem Smartphone ertönt ein Ortungsalarm. Um die Smartwatch von deinem Smartphone aus zu finden, wähle „Smartwatch finden“ im Einstellungsmenü.



POWER OFF Halte die Touch-Taste gedrückt, um die Smartwatch abzuschalten.



RESET Halte die Touch-Taste gedrückt, um deine Smartwatch zurückzusetzen.

Series 06 Instructions

SPEZIFIKATIONEN

RAM/ROM	32k/512k	Batterie	Built-in rechargeable lithium battery	Betriebsfrequenz	2402-2480 Mhz
LCD Screen Größe	1.3" TFT One touch	Akkukapazität	155mAh		
Bluetooth	BT5.0	Bluetooth Verbindung	bis zu 4 days		
Anruferinnerung	Ja	Standby Zeit	bis zu 15 days		
Benachrichtigung	Ja	Ladezeit	2 h		
Multi-Sport	Wandern, Gehen, Laufen & Radfahren	Wasserdicht	IP67*		
		Ouls	Ja		

WIE DU DEINE SMARTWATCH PFLEGST

Trage deine Smartwatch nicht, wenn du dich eingecremt hast. Vermeide Berührungen mit Farbe, Lösungsmittel und Klebstoffen, da diese Stoffe die Smartwatch beeinträchtigen können. Deine Smartwatch ist nicht zum Schwimmen oder Duschen geeignet. Tauche sie nicht ins Wasser. Versuche nicht den Akku zu tauschen.

BANDPFLEGE

Umweltbedingungen können die Haltbarkeit deines Bandes beeinträchtigen. Bitte behandle es sorgfältig und setze es möglichst wenig direkter Hitze oder Sonnenlicht aus. Halte deine Smartwatch trocken und lege sie nicht auf nasse Oberflächen. Verwende keine chemischen Reinigungsmittel und vermeide Kontakt mit kosmetischen Produkten wie künstlicher Bräune oder Parfüm. Leichte Verschmutzungen können mit einer leichten Seifenwasserlösung und einem weichen, kaum feuchten Tuch gereinigt werden. Bitte beachte, dass die Bänder in hellen Farben (Weiß, Creme und Pastellfarben) die Farbübertragung von anderen Oberflächenmaterialien und kosmetischen Materialien anziehen. Bitte vorsichtig sein beim Tragen dieser Produkte, da das Ausbleichen des Bandes nicht von der Garantie abgedeckt wird.

PFLEGE DES SILIKONBANDES

Um dein Silikonband zu pflegen, reinige es regelmäßig mit Wasser und milder Seife, um Schmutz, Öl, Cremes usw. zu entfernen. Achte darauf, dass das Gehäuse nicht nass wird. Wenn du deine Smartwatch nicht trägst, empfehlen wir sie in der Verpackung zu lagern.

SCHRITZÄHLER

Smartwatches verwenden mehrachsige Trägheitssensoren, die Beschleunigungsmesser genannt werden. Diese erfassen die Bewegung des Handgelenks, um Schritte zu messen. Allerdings können bestimmte Aktionen des Handgelenks im Stehen und Sitzen die Armbewegung eines Schrittes nachahmen und so die Aufzeichnung der Schritte verfälschen. Die Anzahl der täglich aufgezeichneten Schritte sollte nur als Richtwert verwendet werden.

GARANTIE

Qualität und Stil stehen bei allem was wir tun im Mittelpunkt. REFLEX ACTIVE bestätigt, dass diese Smartwatch aus erstklassigen Materialien hergestellt und umfassend getestet wird, bevor sie die Produktion verlässt.

Für deine Uhr gilt eine 2-jährige Garantie ab Kaufdatum auf fehlerhafte Teile oder Konstruktionen. Der Originalbeleg ist erforderlich. Diese Garantie gibt dir Rechte, die über die gesetzlichen Rechte als Verbraucher hinausgehen. Bitte beachte, dass diese Garantie nicht für Linsen, Armbänder, das Eindringen von Wasser oder Batterien gilt. Außerdem sind Brüche durch einen Unfall oder falschen Umgang nicht abgedeckt.

Alle Produkte sollten an folgende Adresse gesandt werden: PH Services, Precision House, Unit 4, Starley Way, Solihull, B37 7GN.
Bitte kontaktiere uns bevor du uns etwas schickst und wir leiten dich durch den Prozess.

KONTAKT

Bitte kontaktiere uns, wenn du Unterstützung mit deiner REFLEX ACTIVE Smartwatch oder App benötigst.

Das REFLEX ACTIVE Customer Service Team kannst du Montag bis Freitag von 09 Uhr bis 16 Uhr erreichen.

+44 (0) 121 524 1400 support@reflex-active.com

Auf der Website reflex-active.com findest du ebenso viele hilfreiche Tipps und Informationen.

DATENSCHUTZERKLÄRUNG

Bitte checke www.reflex-active.com/pages/privacy-policy um die Datenschutzerklärung einzusehen. Es gibt regelmäßig Updates, bitte darauf achten.

WICHTIGE SICHERHEITSINFORMATION - BEVOR SIE DAS PRODUKT VERWENDEN, MACHEN SIE SICH BITTE MIT ALLEN SICHERHEITSINFORMATIONEN UND ANWEISUNGEN VERTRAUT!

WARNUNGEN ZU BATTERIEN Versuchen Sie nicht, die Batterie auszutauschen, das Gerätegehäuse zu öffnen oder Ihr REFLEX ACTIVE-Produkt auseinander zu nehmen. Dies könnte zu einem Sicherheitsrisiko führen. Die eingebaute wiederaufladbare Batterie kann nicht entfernt oder ausgetauscht werden. Die in der Batterie der REFLEX ACTIVE Smartwatch enthaltenen Substanzen können die Umwelt schädigen oder Verletzungen verursachen, wenn sie unsachgemäß gehandhabt oder entsorgt werden. Im unwahrscheinlichen Fall eines Kontakts mit der Batterie säure spülen Sie den betroffenen Bereich gründlich mit viel sauberem Wasser ab und suchen Sie SOFORT einen Arzt auf. Wenn der Akku vollständig aufgeladen ist, trennen Sie ihn vom Ladegerät. Überschreiten Sie eine Ladezeit von 2 Stunden nicht.

WARNUNGEN ZUM GERÄT Dieses Produkt ist ein Produkt der Klasse A. In einer häuslichen Umgebung kann dieses Produkt Funkstörungen verursachen. In diesem Fall kann der Nutzer aufgefordert werden, geeignete Maßnahmen zu ergreifen. Stellen Sie sicher, dass Ihre Smartwatch richtig an den Ladekontakten haftet. Überprüfen Sie das Produkt vor jedem Gebrauch auf Schäden; verwenden Sie es nicht, wenn es beschädigt ist. Dies ist kein Spielzeug, Kinder sollten nicht mit diesem Produkt spielen; Versuchen Sie niemals, Ihre Smartwatch zu öffnen, da dies zu einer Gefahr führen kann. Schützen Sie das Produkt vor starken Stößen, Vibrationen, direktem Sonnenlicht und Schmutz. Stellen Sie keine schweren Gegenstände auf das Produkt. Üben Sie keinen Druck auf das Produkt aus. Vermeiden Sie starke Magnetfelder, z. B. von Lautsprechern Salz und Thermalwasser können zu Korrosion an Metallteilen führen. Nehmen Sie das Produkt vor der Benutzung von Saunen ab, da der Temperaturunterschied zu Kondensation führen kann. Benutzen Sie das Produkt nicht in der Nähe von Wärmequellen, z. B. Heizkörpern oder anderen Geräten, die Wärme abstrahlen. Decken Sie das Produkt während des Betriebs oder beim Aufladen nicht ab. Verwenden Sie das Produkt niemals in Flugzeugen, Krankenhäusern, Diensträumen oder in der Nähe von medizinischen Elektroniksystemen. Die übertragenen drahtlosen Signale könnten die Funktion empfindlicher elektronischer Geräte beeinträchtigen. Verwenden Sie Ihr REFLEX ACTIVE Produkt nicht, wenn der Bildschirm gesprungen ist. Setzen Sie Ihr REFLEX ACTIVE-Produkt keinen hohen oder niedrigen Temperaturen aus. Verwenden Sie keine scheuernden Reinigungsmittel, um Ihr REFLEX ACTIVE-Produkt zu reinigen. Nehmen Sie Ihr REFLEX ACTIVE-Produkt sofort heraus, wenn es heiß oder lauwarm ist. Versuchen Sie nicht, Ihr REFLEX ACTIVE-Produkt zu tragen oder zu verwenden, während es aufgeladen wird. Laden Sie Ihr REFLEX ACTIVE-Produkt nicht auf, wenn es nass ist. Sehen Sie sich Benachrichtigungen oder andere Anwendungen auf dem Bildschirm des Produkts nicht an, während Sie Auto fahren oder in anderen Situationen, in denen Ablenkungen gefährlich sein könnten. Seien Sie sich immer Ihrer Umgebung bewusst, wenn Sie REFLEX ACTIVE-Produkte und -Dienste verwenden. Achten Sie darauf, dass Sie Ihre Smartwatch in regelmäßigen Abständen herausnehmen, um sie schonend zu reinigen.

WARNUNGEN ZUR GESUNDHEIT REFLEX ACTIVE Smartwatches enthalten Komponenten, die elektromagnetische Felder aussenden, und einige Modelle sind mit einer magnetischen Ladestation ausgestattet. Diese elektromagnetischen Felder und Magnete können medizinische Geräte wie implantierte Herzschrittmacher und Defibrillatoren stören. Bitte konsultieren Sie Ihren Arzt und den Hersteller Ihres medizinischen Geräts, wenn Sie ein medizinisches Gerät verwenden, bevor Sie eine REFLEX ACTIVE Smartwatch verwenden. Der REFLEX ACTIVE Herzfrequenzsensor ist nur für den Freizeitgebrauch bestimmt und nicht für medizinische Zwecke wie die Diagnose oder Überwachung eines medizinischen Zustands. Der REFLEX ACTIVE Herzfrequenzsensor gibt in regelmäßigen Abständen blinkende Lichter ab, bitte konsultieren Sie Ihren Arzt, bevor Sie ihn verwenden, wenn Sie an Epilepsie oder ähnlichen Zuständen leiden. Der REFLEX ACTIVE Herzfrequenzmesser liefert normalerweise eine genaue Schätzung Ihrer Herzfrequenz, aber der Messwert kann durch Faktoren wie die Passform der Smartwatch, die körperlichen Eigenschaften des Trägers und die Intensität der Aktivität beeinflusst werden. Ihre REFLEX ACTIVE Smartwatch wird Ihnen helfen, die zurückgelegten Strecken und die während des Trainings verbrannten Kalorien zu berechnen. Bitte konsultieren Sie einen Arzt, bevor Sie ein neues Trainingsprogramm beginnen. REFLEX ACTIVE Smartwatches enthalten Sensoren, die Ihre Bewegungen verfolgen, um Ihre Aktivität, Ihren Schlaf, die verbrauchten Kalorien usw. genau zu schätzen. Diese präzisen Schätzungen sind nicht immer genau. Bei einigen Benutzern kann es zu Hautreizungen kommen, wenn die Smartwatch über einen längeren Zeitraum getragen wird, insbesondere wenn Sie empfindliche Haut haben oder an Allergien leiden. Wenn Sie eine Reizung bemerken, sollten Sie Ihre Smartwatch ablegen. Um Irritationen zu vermeiden, stellen Sie sicher, dass die Smartwatch regelmäßig zur Reinigung abgenommen wird, und drücken Sie sie nicht zu fest auf Ihr Handgelenk. Wir empfehlen Ihnen, Ihre Smartwatch täglich herauszunehmen, um sie sanft zu reinigen. Für Sach- oder Personenschäden, die durch unsachgemäße Handhabung oder Nichtbeachtung der Sicherheitshinweise verursacht werden, kann REFLEX ACTIVE keine Haftung übernehmen. Wenn Sie Fragen oder Bedenken haben, wenden Sie sich bitte an uns.

In the case of material damage or personal injury caused by incorrect handling or non-compliance with the safety instructions, no liability can be accepted by REFLEX ACTIVE. If you have any questions or concerns, please contact us, you'll find our contact details on this leaflet.

KONFORMITÄTSEKLRÄRUNG Die Original-Konformitätserklärung des Vereinigten Königreichs und der Europäischen Union finden Sie unter <https://www.reflex-active.com/pages/declaration-of-conformity-certificationgerman>

Hergestellt von: Peers Hardy UK Ltd, Precision House, Starley Way, Birmingham Business Park, Bickenhill Lane, Solihull, B37 7GN, UK.
Adresse in der EU, Peers Hardy UK LTD, C/O Global E-commerce Experts, Rijnlanderweg 766, Unit H, 2132 NM, Hoofddorp, Netherlands.

WARENENTSORGUNG : Das Symbol der durchgestrichenen Mülltonne erinnert Sie daran, dass Elektroschrott, Batterien und Akkus nicht mit dem Hausmüll entsorgt werden dürfen. Wenn Sie Ihren Artikel nicht wiederverwenden oder recyceln können, muss er in einem Recyclingzentrum der örtlichen Behörden entsorgt werden. Werfen Sie Ihr REFLEX ACTIVE-Produkt nicht in den Hausmüll. Die Entsorgung der Verpackung und Ihres REFLEX ACTIVE-Produkts muss in Übereinstimmung mit den örtlichen Vorschriften erfolgen. Batterien dürfen nicht mit dem Hausmüll entsorgt werden und müssen getrennt entsorgt werden.



RAIM2112