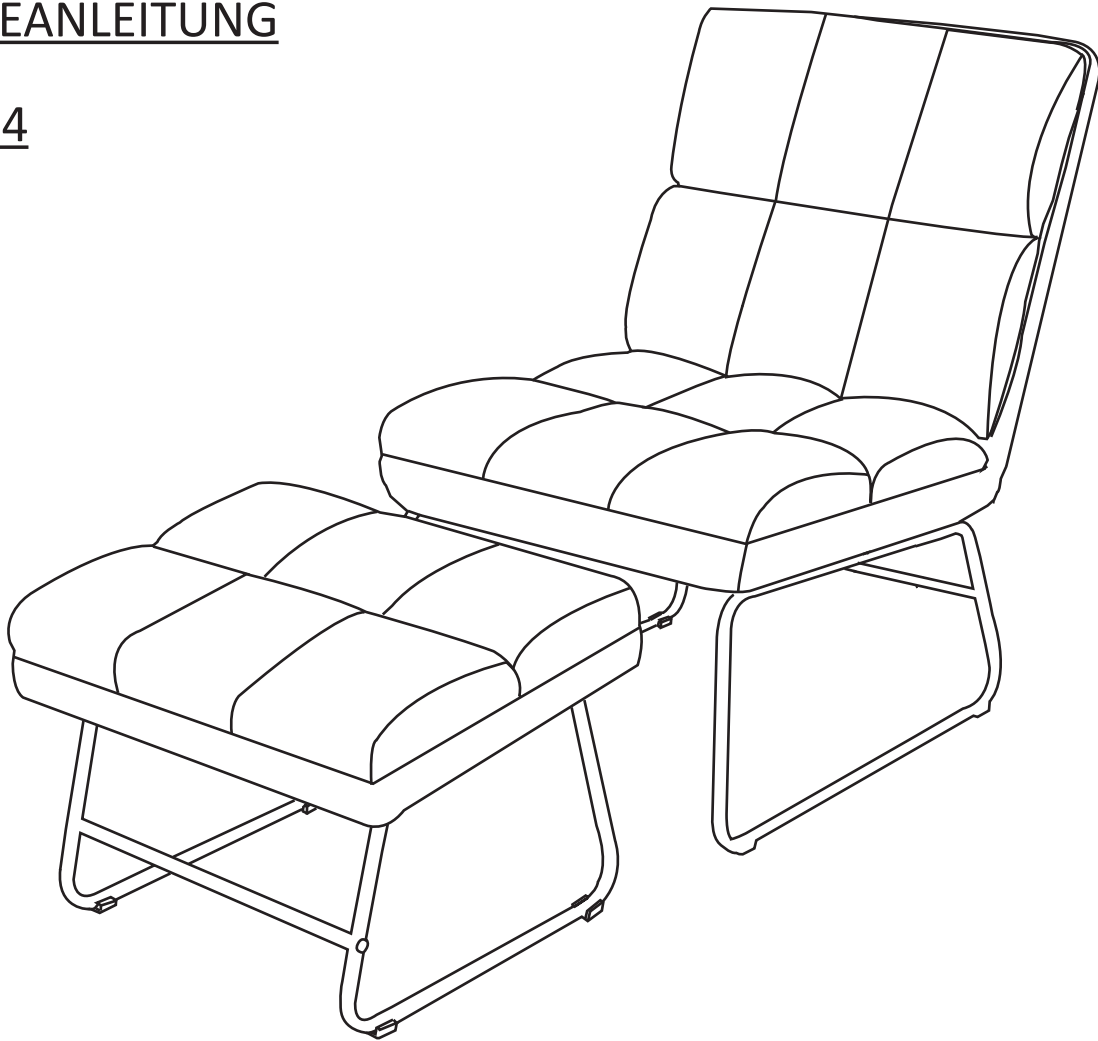


# RELAXSESSEL

MONTAGEANLEITUNG

6151-0014



 **Hinweis**


Bitte lesen Sie diese Anleitung sorgfältig durch,  
bevor Sie das Gerät benutzen.

# Hallo!



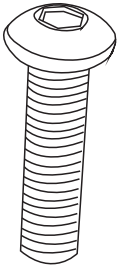

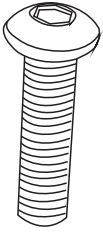
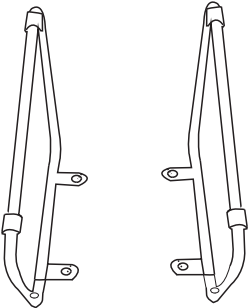
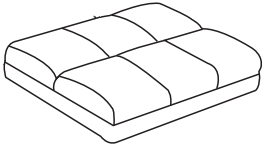


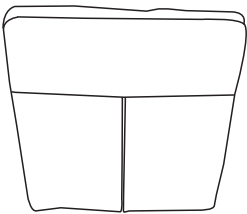
Willkommen und vielen Dank für Ihr Vertrauen in Mcombo®. Dieser Relaxstuhl wird Ihr persönlicher Ruhepol in der hektischen Welt sein.

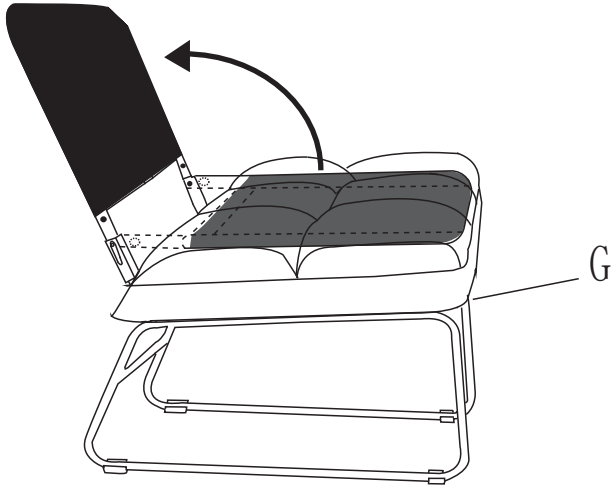
## ANMERKUNG

- Lesen Sie bitte die Montageanleitung sorgfältig durch, bevor Sie das Produkt montieren und in Betrieb nehmen.
- Bewahren Sie das Handbuch gut auf und händigen Sie alle Unterlagen bei Weitergabe des Produktes mit aus.
- Bei Umtausch oder Rückgabe des Stuhls behalten Sie bitte die Originalverpackung.
- Überlasten Sie den Stuhl (0-120kg) nicht, was zu Verletzungen führen kann.
- Wenn Teile in Ihrer Packung fehlen oder Sie Probleme mit der Montage haben, kontaktieren Sie uns bitte.

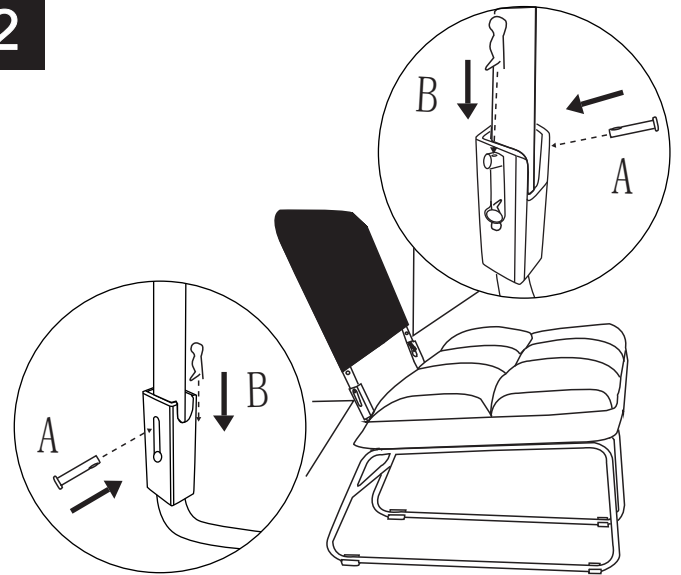
 **Tel:** 0049-(0)21511561192

 **E-mail:** pfillo.de@gmail.com

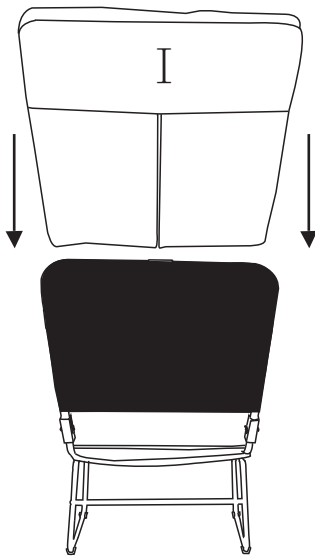
Schraubengruppe				
<b>A</b>  <b>2X</b>	<b>B</b>  <b>2X</b>	<b>C</b>  <b>M6*30mm 2X</b>	<b>D</b>  <b>M6 1X</b>	<b>K</b>  <b>M6*25mm 4X</b>
Für den Stuhl				
<b>E</b>  <b>Bein 1X</b>	<b>F</b>  <b>Sitzpolster 1X</b>	<b>J</b>  <b>Sitz 1X</b>	<b>H</b>  <b>Stange 1X</b>	<b>I</b>  <b>Rückenlehne 1X</b>

**1**

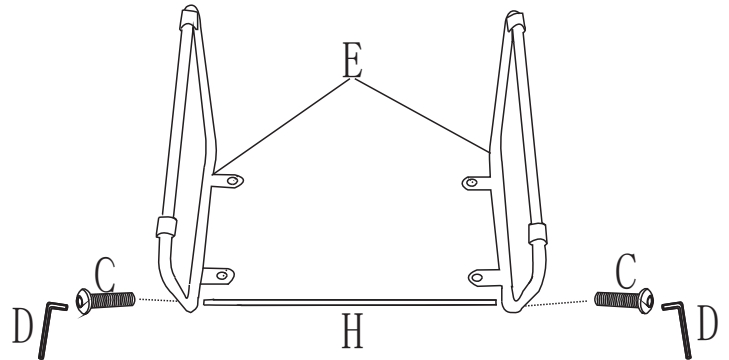
Verbinden Sie die Gestelle **#G** mit die Stange **#K** zusammen. Befestigen Sie sie mit Schrauben **#C**.

**2**

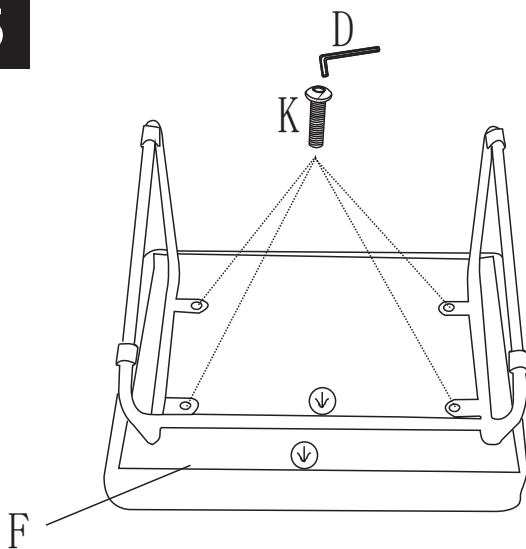
Befestigen Sie Rahmen der Rückenlehne mit Schrauben **#A** (außen) und Sicherungsring **#B** (innen).

**3**

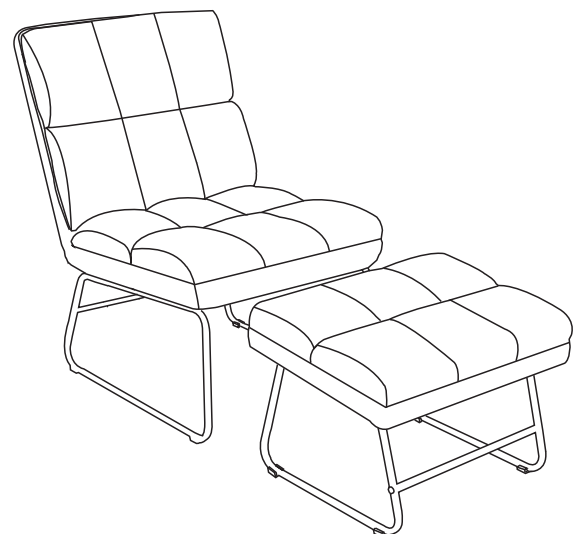
Setzen Sie die Rückenlehne **#I** in den Rahmen ein.

**4**

Verbinden Sie die Beine **#E** des Hockers mit der Stange **#H**. Befestigen Sie sie mit Schrauben **#C**.

**5**

Befestigen Sie die Beine **#E** mit Schrauben **#K** an die Sitzpolster **#F**.

**6**

**Fertig!** Genießen Sie die Entspannung von Seele und Körper.



Mcombo.de



MCombo-Amazon.de



## Pfillo GmbH

Kreuzweg 60, 47809 Krefeld, Deutschland

Tel: 0049-(0)21511561192

E-Mail: [pfillo.de@gmail.com](mailto:pfillo.de@gmail.com)

[www.mcombo.de](http://www.mcombo.de)