

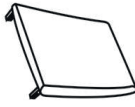
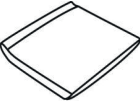








# SVITA



Überprüfen Sie alle Bauteile anhand der Teilliste. Wenn Teile fehlen sollten, kontaktieren Sie Ihren Händler und beginnen mit dem Aufbau zunächst nicht. (Inhalt für einen Stuhl)

Nr.	Form	Anzahl
A		1
B		1
C		1
D		4
E		1
F		4
G		2
H		2
I		1

#### Händlerkontakt:

Clic-Trade GmbH

E-Mail: [service@clctrade.de](mailto:service@clctrade.de)

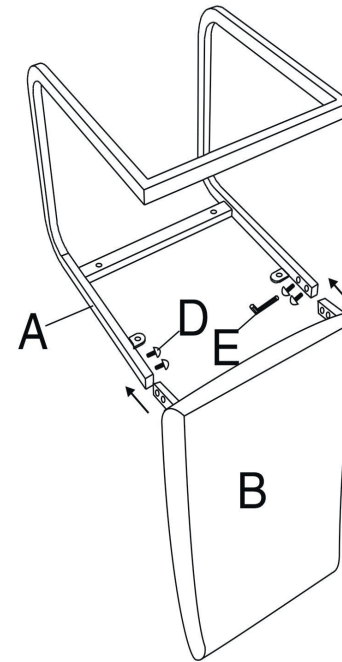
Telefon: +49-2203-947 9300

(Mo.-Fr. 09-18 Uhr)

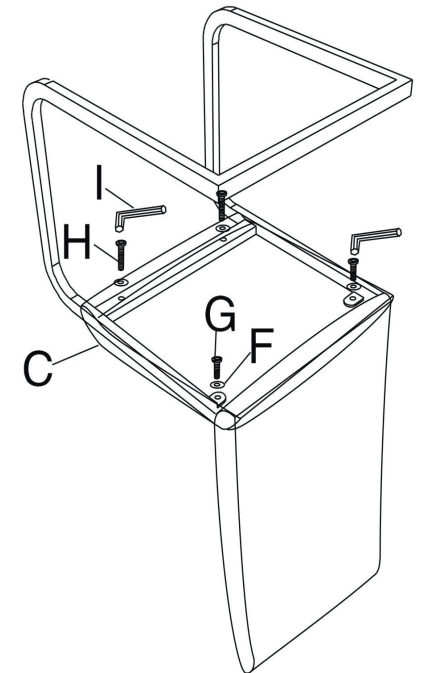
## Montageanleitung für SVITA FREISCHWINGER

(Modell: 90561-90563)

1



2



#### Aufbau Tipp:

Drehen Sie zunächst alle Schrauben locker ein und ziehen Sie sie nach dem fertigen Aufbau fest. All screws should be loose-fitted first, and then tight-fitted.