



INSTRUCTION MANUAL

ELECTRIC HOTPLATE




MODEL 300000A43

PLEASE READ THIS MANUAL CAREFULLY BEFORE OPERATING YOUR PRODUCT AND RETAIN IT FOR FUTURE USE.

WICHTIGE SCHUTZKLAUSELN

1. Verwenden Sie das Gerät nur für häusliche Zwecke. Dieses Gerät ist nicht für den gewerblichen Gebrauch oder die Verwendung im Freien geeignet.
2. Um sich vor der Gefahr eines elektrischen Schlages zu schützen, tauchen Sie das Gerät, das Kabel oder den Stecker nicht in Wasser oder eine andere Flüssigkeit.
3. Verwenden Sie das Gerät nur wie in dieser Anleitung beschrieben. Die Verwendung des Geräts für andere als die hier beschriebenen Zwecke kann zu Bränden oder Stromschlägen führen. Lassen Sie das Netzkabel des Geräts nicht über die Kante eines Tisches oder einer Bank hängen oder wo ein Kind es greifen kann.
4. Lassen Sie das Gerät während des Gebrauchs niemals unbeaufsichtigt.
5. Verwenden Sie das Gerät nicht, wenn das Netzkabel oder der Stecker beschädigt ist. Wenden Sie sich an einen autorisierten Kundendienst, um das Gerät zu reparieren, um Gefahren zu vermeiden, oder entsorgen Sie das Gerät.
6. Dieses Gerät kann von Kindern ab 8 Jahren und Personen mit eingeschränkten körperlichen, sensorischen oder geistigen Fähigkeiten oder mangelnder Erfahrung und Kenntnis verwendet werden, wenn sie beaufsichtigt oder in die sichere Verwendung des Geräts eingewiesen wurden und die damit verbundenen Gefahren verstehen. Kinder dürfen nicht mit dem Gerät spielen. Die Reinigung und Wartung des Geräts darf

- nicht von Kindern durchgeführt werden, es sei denn, sie sind älter als 8 Jahre und werden beaufsichtigt.
7. Die Temperatur der zugänglichen Oberflächen kann während des Betriebs des Geräts hoch sein. Das  Symbol bedeutet, dass die Oberflächen während des Gebrauchs heiß werden können.
 8. Dieses Gerät darf nicht mit einer externen Zeitschaltuhr oder einem separaten Fernbedienungssystem betrieben werden.
 9. Bewahren Sie das Gerät außerhalb der Reichweite von Kindern unter 8 Jahren oder von Personen auf, die nicht in der Lage sind, sicher mit Elektrogeräten umzugehen. Kinder dürfen nicht mit dem Gerät spielen.
 10. Achten Sie immer darauf, dass das Gerät nur von einem verantwortlichen Erwachsenen benutzt wird.
 11. Verwenden Sie das Gerät immer auf einer stabilen, ebenen Fläche, in der Nähe einer Steckdose und außerhalb der Reichweite von Kindern.
 12. Drehen Sie den Temperaturregler immer auf „0 “ und ziehen Sie den Stecker aus der Steckdose, wenn Sie das Gerät nicht benutzen und bevor Sie es reinigen.
 13. Ziehen Sie den Stecker des Geräts immer aus der Steckdose. Ziehen Sie nicht an dem Kabel.
 14. Achten Sie immer darauf, dass die Speisen in einer Pfanne oder einem Topf gegart werden, versuchen Sie nicht, die Speisen direkt auf der Kochplatte zu garen.
 15. Erlauben Sie Kindern niemals, dieses Gerät zu benutzen. Wenn das Gerät in der Nähe von

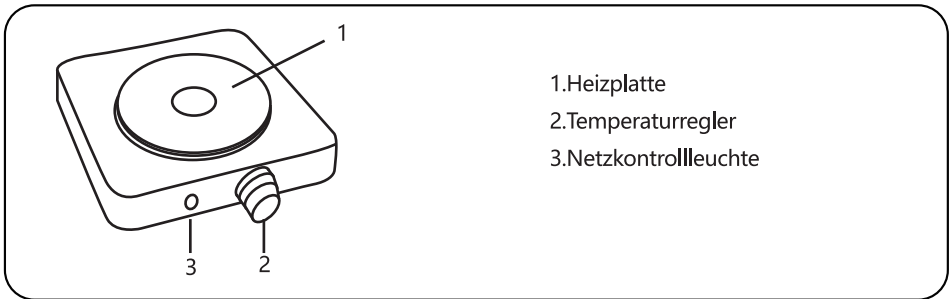
Kindern benutzt wird, ist eine strenge Aufsicht erforderlich.

16. Berühren Sie niemals das Gehäuse und die Kochplatte, wenn diese in Gebrauch sind, da sie während des Gebrauchs heiß werden und Verletzungen verursachen können.
17. Lassen Sie Öl oder Fett, das erhitzt wird, niemals unbeaufsichtigt. Dies kann einen BRAND verursachen.
18. Stellen Sie das Gerät nicht in die Nähe von heißen Gas- oder Elektrobrennern.
19. Verwenden Sie kein Verlängerungskabel in Verbindung mit diesem Gerät.
20. Nehmen Sie das Gerät nicht selbst auseinander und reparieren Sie es nicht selbst. **GEFAHR EINES ELEKTRISCHEN SCHLAGES!**
21. Achten Sie darauf, dass das Gerät während des Gebrauchs nicht mit Vorhängen, Wandverkleidungen, Kleidung, Geschirrtüchern oder anderen brennbaren Materialien in Berührung kommt.
22. Betreiben Sie das Gerät niemals in einem Schrank. Trennen Sie das Gerät immer vom Stromnetz und vergewissern Sie sich, dass das Gerät vor der Lagerung vollständig abgekühlt ist.
23. Verwenden Sie das Gerät nicht länger als 1 Stunde für den Kochvorgang.
24. Schließen Sie das Gerät nur an eine gut funktionierende Steckdose an. Versuchen Sie nicht, den Stecker in irgendeiner Weise zu verändern.
25. Achten Sie darauf, dass das Kabel nicht mit heißen Oberflächen in Berührung kommt.

SPEZIFIKATIONEN

Modell Nr.	300000A43
Stromversorgung	220-240 V ~ 50-60 Hz
Stromverbrauch	1500 W
Abmessungen	L 260 * B 280 * H 70 mm

TEILEÜBERSICHT



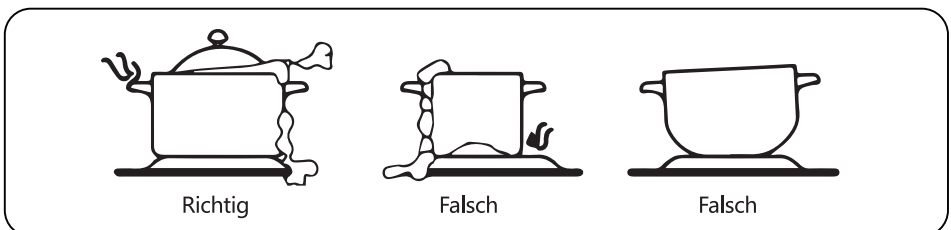
VOR DER ERSTEN BENUTZUNG

1. Entfernen Sie alle Verpackungsmaterialien.
2. Bevor Sie die Kochplatte zum ersten Mal benutzen, schalten Sie sie auf der höchsten Heizstufe ein und heizen Sie sie einige Minuten lang auf. So brennen Sie alle Rückstände von der Herstellung ab. Während dieses Vorgangs kann es zu einer gewissen Geruchs- und Rauchentwicklung kommen. Achten Sie auf eine gute Belüftung, und die Gerüche sollten nach einigen Minuten der Benutzung verschwinden.

Warnung: Dies sollte das einzige Mal sein, dass die Kochplatte eingeschaltet wird, ohne dass ein Kochgeschirr darauf steht.

BETRIEB

1. Vergewissern Sie sich immer, dass das Gerät auf einer ebenen Fläche steht und stabil ist, bevor Sie es in Betrieb nehmen.
 2. Für einen möglichst effizienten Betrieb sollte das verwendete Kochgeschirr einen soliden und ebenen Boden haben, und der Durchmesser sollte etwas größer sein als der Durchmesser der Platte.
- Kochgeschirr mit konvexen, konkaven oder unebenen Böden sollte nicht verwendet werden.




3. Drehen Sie die Regler auf die gewünschte Temperatureinstellung, um die gewünschte Temperatur zu erreichen.
4. Verwenden Sie den folgenden Leitfaden als Referenz.

Anmerkung:

- (1) Die Betriebsanzeige schaltet sich aus, wenn das Gerät die gewählte Temperatur erreicht hat.
- (2) Wenn Sie das Gerät ausschalten, vergewissern Sie sich, dass der Temperaturregler auf „0“ steht, dann erlischt die Netzkontrollleuchte.

REINIGUNG UND PFLEGE

1. Ziehen Sie den Netzstecker und lassen Sie das Gerät vollständig abkühlen, bevor Sie es reinigen.
2. Wischen Sie das Gehäuse mit einem feuchten, weichen Tuch ab und lassen Sie es vollständig trocknen.
3. Das  Symbol kann mit einem milden Küchenreiniger oder einem mit mildem Reinigungsmittel angefeuchteten Tuch entfernt werden.
4. Wischen Sie die Kochplatte mit einem trockenen Tuch oder Papiertuch ab.
5. Dieses Gerät erfordert nur wenig Wartung. Es enthält keine vom Benutzer zu wartenden Teile. Verwenden Sie das Gerät nicht, wenn es in irgendeiner Weise beschädigt erscheint. Alle Wartungsarbeiten, die außer der Reinigung eine Demontage erfordern, müssen von einem qualifizierten Techniker durchgeführt werden.

LAGERUNG

Ziehen Sie den Stecker der Kochplatte aus der Steckdose. Lagern Sie das Gerät an einem kühlen, trockenen Ort und außerhalb der Reichweite von Kindern.

ENTSORGUNG



Diese Kennzeichnung weist darauf hin, dass dieses Produkt in der gesamten EU nicht mit anderen Haushaltsabfällen entsorgt werden darf. Um mögliche Schäden für die Umwelt oder die menschliche Gesundheit durch unkontrollierte Abfallentsorgung zu vermeiden, recyceln Sie es verantwortungsbewusst, um die nachhaltige Wiederverwendung von Materialressourcen zu fördern. Um Ihr gebrauchtes Produkt zu recyceln, nutzen Sie bitte ein Rückgabe- und Sammelsystem oder wenden Sie sich an den Einzelhändler, bei dem Sie das Produkt gekauft haben. Er kann das Produkt für ein umweltfreundliches Recycling entgegennehmen.

GEWÄHRLEISTUNG: 2 JAHRE



ITALIA MARKET SRL
VIA DELLE INDUSTRIE, 9/1 20883 MEZZAGO(MB), ITALIA
P.IVA: IT10502730962



[HTTP://WWW.AIGOSTAR.COM](http://www.aigostar.com)
MADE IN CHINA