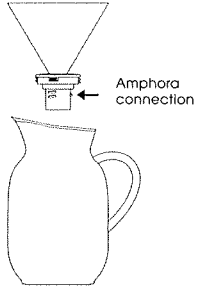


Dripper for vacuum jug
Kaffetragt til termokande
Filterhalter für Isolierkanne

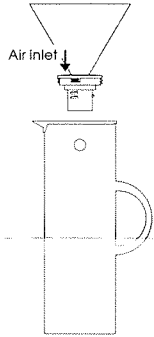


Amphora

Place the coffee filter in the jug's opening and turn it clockwise to fasten.

Placer kaffefilteret i åbningen og drej det med uret for at fastgøre.

Setzen Sie den Kaffefilter in die Einfüllöffnung und drehen Sie ihn im Uhrzeigersinn, um ihn zu befestigen.

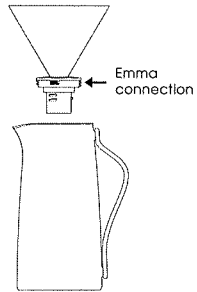


EM77

Place the coffee filter in the jug's opening with the air inlet towards the spout. Gently press and turn 45° clockwise for extra fastening.

Placer kaffefilteret åbningen med luftindtaget mod hældetuden. Forsigtig pres og drej 45° med uret for ekstra fastgøring.

Setzen Sie den Kaffefilter auf die Einfüllöffnung mit dem kleinen Luftanzugsloch nach vorne, drücken Sie leicht und drehen Sie ihn 45° im Uhrzeigersinn, um ihn zu befestigen.



Emma

Place the coffee filter in the jug's opening and turn it clockwise to fasten. The screw fastening works with Emma jugs with a 55 mm opening. For older Emma jugs place the filter loosely on the top. Be careful when pouring hot water into the filter.

Placer kaffefilteret i åbningen og drej det med uret for at fastgøre. Skruefunktionen fungerer med Emma kander med en 55 mm åbning. Ved ældre Emma-kander placeres filteret løst oven på. Vær forsigtig, når du hælder varmt vand i filteret.

Setzen Sie den Kaffefilter in die Einfüllöffnung und drehen Sie ihn im Uhrzeigersinn, um ihn zu befestigen. Die Befestigung funktioniert bei Emma-kannen mit 55 mm Einfüllöffnung. Bei älteren Kannen, den Filter oben los drauf platzieren. Vorsicht wenn Sie heißes Wasser in den Filter gießen.

Amphora Isolierkanne:
Kaffefilter in Einfüllöffnung einsetzen,
im Uhrzeigersinn drehen

EM77 Isolierkanne:
Kaffefilter auf Einfüllöffnung setzen,
Luftanzugsloch nach vorn, drücken,
in 45° drehen im Uhrzeigersinn

EMMA Isolierkanne:
Kaffefilter in Einfüllöffnung setzen,
im Uhrzeigersinn drehen

Stelton A/S
Christianshavns kanal 4
DK 1406 Copenhagen
Phone: +45 3962 3055
www.stelton.com



stelton