

Time

Produktthinweise
Product Information

s.Oliver

FASHION FOR LIFE

Wir gratulieren Ihnen zum Kauf dieser hochwertigen s.Oliver Uhr und wünschen Ihnen damit viel Freude!

Um eine fehlerfreie Funktion Ihrer Uhr sicherzustellen, beachten Sie bitte folgende Hinweise.

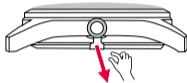
We congratulate you on your purchase of this quality s.Oliver watch and hope you have many hours of enjoyment with it! To ensure that your watch performs perfectly, please read through the following notes.

Tragehinweise für Kinder

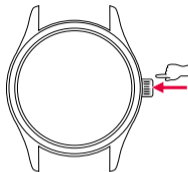
Wir empfehlen das Tragen unserer Kinderuhren ab einem Alter von 8 Jahren. Für Kinder unter 3 Jahren ist das Tragen von Kinderuhren nicht geeignet. Bitte beachten Sie, dass trotz Verwendung hochwertiger Materialien, Kratzer und Beschädigungen an der Uhr auftreten können, wenn diese beim Spielen oder beim Sport getragen wird.

Vor dem ersten Gebrauch

DE



Den Kronenstopper in Pfeilrichtung entfernen.



Die Krone drücken.

Kronenstopper: Um die Batterie nicht vor dem ersten Gebrauch zu beanspruchen, wird die Uhr mit einer gesicherten Krone ausgeliefert. Bitte entfernen Sie den Kunststoff Kronenstopper, stellen Sie Uhrzeit und – sofern vorhanden – das Datum ein und drücken Sie dann die Krone bis zum Anschlag vorsichtig ein. Einige Modelle können mit einer verschraubten Krone ausgestattet sein, die vor der Uhreinstellung herausgedreht werden muss. Nach Einstellung drücken Sie die Krone hinein und verschrauben diese wieder.

Pflegehinweise

Äusserliche Einflüsse: Schützen Sie die Uhr vor Stößen und starkem Sonnen- oder Lichteinfluss.

Chemikalien: Vermeiden Sie direkten Kontakt der Uhr mit Lösungsmitteln, Reinigungsmitteln, Parfüm, Kosmetik und sonstigen Produkten, die Armband, Gehäuse oder Dichtung angreifen und beschädigen könnten. Insbesondere bei modischen Uhren aus beschichtetem Metall können die oben genannten Substanzen sowie Schweiß zu Verfärbungen des Produktes führen. Bitte beachten Sie, dass dies kein Garantiefall ist.

Lederbänder: s.Oliver verwendet natürlich produzierte Ledermaterialien, die als Nebenprodukt in der Lebensmittelindustrie anfallen. Das Leder wird während der Produktion in verschiedenen Prozessschritten veredelt. Dies sorgt für die einzigartige und exklusive Optik unserer Produkte. Mögliche Unregelmäßigkeiten des Materials (Farbe, Oberfläche) sind gewollt und ein Zeichen der Qualität und Authentizität. Leder ist ein durchlässiges, natürliches Material und reagiert empfindlich auf Fett, Schweiß, Kosmetik und sonstige

Substanzen, die das Material angreifen können. Um das Leder Ihres Armbandes so lange wie möglich zu schonen, vermeiden Sie den Kontakt mit Kosmetika, Feuchtigkeit oder UV Licht, damit es sich nicht verfärbt oder verformt.

Silikonbänder: Reinigen Sie das Band bitte regelmäßig mit warmem Wasser und Seifenlauge. So können Sie Verfärbungen im Laufe der Zeit vorbeugen.

Bandkürzung: Bitte lassen Sie Ihr Uhrenband bei Bedarf in einem (Juwelier-)Fachgeschäft kürzen.





Schwimmen bei entsprechend gegebener

Wasserdichtigkeit: Spülen Sie die Uhr nach dem Baden in Salz oder Chlorwasser immer mit klarem Leitungswasser ab.

Regelmässige Kontrolle: Um die Uhr über lange Jahre im problemlosen Funktionszustand erhalten zu können, wird empfohlen, die Uhr regelmäßig fachmännisch überprüfen zu lassen.

Gehäuse: Alle Metallgehäuse sind aus Edelstahl gefertigt.

Wasserdichtigkeit

				
Kennzeichnung	Regen, Hände waschen, Spitzer	Duschen	Schwimmen	Tauchen ohne Ausrüstung
3ATM (30m/3Bar)	ja	nein	nein	nein
5ATM (50m/5Bar)	ja	ja	nein	nein
10ATM (100m/10Bar)	ja	ja	ja	nein
20ATM (200m/20Bar)	ja	ja	ja	ja

Der Zustand wasserdicht gilt nur für fabrikneue Uhren. Die Wasserdichtigkeit ist nach DIN 8310 geprüft ATM (oder BAR) ist die Definition des Prüfdruckes und sollte nicht mit der Tauchtiefe verwechselt werden Beim Schwimmen

oder bei einem Sprung ins Wasser kann kurzfristig ein höherer Druck entstehen, als der für Ihre Uhr garantierte Wasserdichtheitsdruck . Im Zweifelsfall legen Sie die Uhr bitte vorher ab.

Wasserdichtigkeit ist keine bleibende Eigenschaft. Dichtungen der Uhr altern und werden im Laufe der Zeit spröde. Hitze, Kälte, Lösungsmittel und Kosmetika beschleunigen diesen Vorgang. Beschädigung des Glases, der Krone, der Aufzugswelle der Uhr oder der Dichtung führt meist zum Verlust der Wasserdichtigkeit, eindringende Feuchtigkeit in die Uhr zerstört Werk und Zifferblatt. Daher empfiehlt sich eine regelmäßige Wartung mit Prüfung der Dichtungen und Wasserdichtigkeit. Die angegebene Wasserdichtigkeit ist nur bei gedrückter Krone gegeben. Verschraubte Kronen immer vollständig verschrauben. Niemals unter Wasser die Krone ziehen oder die Drücker der Uhr betätigen! Nach jedem Batteriewechsel muss die Wasserdichtigkeit der Uhr fachmännisch geprüft und ggf. wiederhergestellt werden. Bitte niemals mit der Uhr in ein Dampfbad oder eine Sauna gehen!

Weitere Hinweise

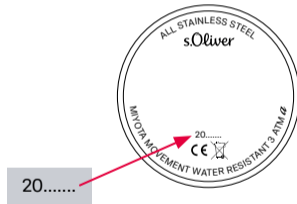
Folgende Informationen finden Sie auf unserer Homepage:

<https://soliver.com/watch-service-information>

- Uhrwerke und Kaliber
- Bedienungsanleitung (Anhand der Modellnummer, die sich auf dem Gehäuseboden befindet)
- Anleitung zum bandkürzen (für Metall und Milanaisebänder)
- Erläuterungen verschiedener Schliessen
- Produktauszeichnung

Servicefragen

Für Anfragen oder Garantiefälle wenden Sie sich bitte an Ihren Händler und halten Sie bitte die Modellnummer der Uhr bereit. Diese befindet sich auf dem Gehäuseboden und besteht aus 7 Ziffern, beginnend mit 20.....



Hersteller und Importeur:

Amor GmbH, Kanaltorplatz 1, 63450 Hanau

Entsorgung

Sie sind gesetzlich verpflichtet, Altgeräte getrennt vom Hausmüll über die örtlichen Sammel und Rückgabesysteme zu entsorgen oder an den jeweiligen Hersteller zurück zu geben. Zudem sind Batterien getrennt vom Hausmüll nach Gebrauch bei einer Sammelstelle Ihrer Gemeinde, Ihres Stadtteils oder im Handel abzugeben.



Garantie

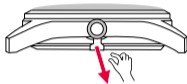
Auf Ihre s.Oliver Armbanduhr gewähren wir eine 24 monatige Garantie ab Kaufdatum. Diese Garantieleistung umfasst Material und Fabrikationsfehler. Davon ausgenommen sind Verschleißteile wie Batterie, Uhrglas und Armband sowie Schäden durch unsachgemäße Behandlung, mangelnde Sorgfalt oder Unfälle. Als unsachgemäße Behandlung gilt insbesondere die Nichtbeachtung der Pflegehinweise und des Hinweises auf die Wasserdichtigkeit. Die Uhr ist im Garantiefall zusammen mit dem vollständig ausgefüllten Garantieschein oder dem Kaufbeleg vorzulegen. Im Garantiefall wird die Uhr kostenlos repariert. Sollte dies nicht möglich oder unwirtschaftlich sein, erhalten Sie Ersatz in Form eines gleichen oder vergleichbaren Modells. Bundesrepublik Deutschland: Die Rechte, die dem Käufer in dieser Garantie gewährt werden, stehen ihm nach seiner Wahl zusätzlich zu seinen gesetzlichen Gewährleistungsansprüchen zu, die er für einen Zeitraum von 24 Monaten ab Übergabe der Uhr gegen den Verkäufer der Uhr hat.

Kids wearing guideline

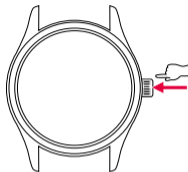
We recommend our children's watches for children beginning at the age of 8. For children under 3 years the wearing of children's watches is not suitable. Please note that despite the use of high quality materials scratches and damage to the watch may occur when worn during playing or sports.

Before the **first use**

ENG



Push the crown stopper
in the direction of the arrow.



Press the crown.

Crown stopper: To avoid the battery being drained before its first use, the watch is supplied with a protected crown. Please remove the plastic crown stopper, adjust the time and – if applicable the date, then gently push on the crown until it stops. Some models could be equipped with a screw down crown, which must be unscrewed before adjusting the watch. After adjusting the watch, push in the crown and screw it down again.

Taking care of your watch

External effects: Protect the watch from shock, intense sunlight or other sources of strong light.

Chemicals: Avoid direct contact with solvents, detergents, perfumes, cosmetics and other products which may damage the strap, the case or the seal of the watch. Particularly with fashion watches made of coated metals, these substances and/or strong perspiration can lead to discolouration of the product. (Please note that this is not covered under the guarantee.)

Leather straps: s.Oliver uses naturally produced leather materials derived from by-products of the food industry. We refine the leather through various processing steps in production, which ensure the unique and exclusive look of our products. Possible irregularities of the material (color, surface) are intentional and a sign of quality and authenticity. Leather is a porous, natural material and reacts sensitively to oil, perspiration, cosmetics and other substances which can damage the material. To protect your leather wristband as much as possible, avoid contact with cosmetics, moisture

and UV light; this will help to avoid discolouration or damage.

Silicone straps: Please clean the strap regularly using warm water and soap; this will help to avoid discolouration over time





Band shortening: If your watch band needs to be shortened, please have it done in a (jewelry) store.

Swimming in varying kinds of water: Always rinse the watch with fresh, household water after swimming in salty or chlorinated water.

Regular inspection: In order to ensure the proper operation of the watch for many years, we recommend that the watch should be checked regularly by a professional

Case: All metal cases are made of stainless steel.

Water resistant

				
Identification	Rain, washing-hands, spray	Shower	Swimming	Diving without equipment
3ATM (30m/3Bar)	yes	no	no	no
5ATM (50m/5Bar)	yes	yes	no	no
10ATM (100m/10Bar)	yes	yes	yes	no
20ATM (200m/20Bar)	yes	yes	yes	yes

The term „water resistant“ or „waterproof“ only applies to brand new watches. Waterproofing is tested in accordance with DIN 8310. ATM (or BAR) is the definition of the test pressure and should not be confused with diving depth.

When swimming or diving into the water higher pressures may occur than the test pressure guarantees for your watch. When in doubt, remove the watch first.

The waterproofing is not permanent. The seals of the watch age and become brittle over time. Heat, cold, solvents and cosmetics speed up this process. Damage to the glass, the crown, the winding stem or the seal of the watch usually leads to the loss of waterproofing as the penetration of moisture into the watch destroys the movement and the dial. It is therefore recommended that the watch is serviced to check seals and waterproofing regularly. The specified water resistance applies only with the crown being down. Screwed crowns need to always be completely screwed down. When under water, never pull out the crown or use the buttons on the watch! After every battery replacement, please ensure that the water resistance of the watch is professionally checked and, if necessary, restored. Please do not enter a steam bath or sauna whilst wearing the watch!

Additional Information

The following information is available on our website:

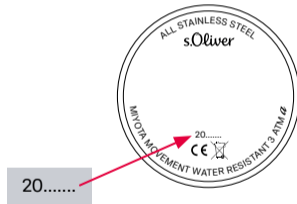
<https://soliver.com/watch-service-information>

- Movements and calibers
- Instruction manual (based on the model number on the back of the case)
- Shortening the strap (for metal and mesh straps)
- Explanation of different clasps
- Product marking

Service Enquiries

ENG

For inquiries or warranty claims, please contact your retailer and have the model number of the watch ready, which can be found on the case back. You will need the 7-digit combination starting with 20.



Producer and Importer:

Amor GmbH, Kanaltorplatz 1, 63450 Hanau, Deutschland.

Disposal

You are legally obliged to separate old equipment from household waste and to recycle it at local collection systems, or to have the manufacturer reuse them. In addition, used batteries are separated from household waste and must be deposited at a collection point in your community, your neighbourhood or the retailer.



Guarantee

Your s.Oliver wristwatch is guaranteed for 24 months from the date of purchase; this covers material and manufacturing faults. It does not include wearing parts such as batteries, the watch glass and strap, nor does it include damage caused by improper handling, neglect or by accident. Improper use particularly refers to the failure to observe maintenance instructions and the reference to the water tightness. Please submit the watch together with the completed guarantee form and proof of purchase to lodge a claim. In the case of a claim, the watch repairs are free of charge. If this is not possible or uneconomical, you will receive compensation in the form of an identical or similar model. Federal Republic of Germany: As a matter of choice, the rights granted to the purchaser by this guarantee are available to him/her in addition to the statutory claims that the purchaser has for a period of 24 months from delivery of the watch against the watch seller.

GARANTIESCHEIN / GUARANTEE FORM

Kaufdatum, Artikelnummer / Date of purchase, item number

Name und Adresse des Käufers / Name and address of purchaser

HÄNDLER REGISTRATION / DEALER REGISTRATION

Händler, Stempel und Unterschrift / Dealer, Stamp and Signature