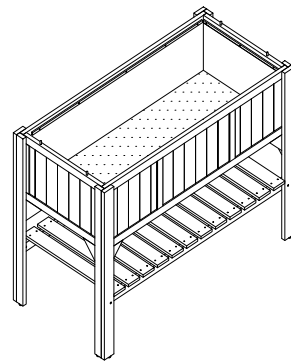




Hochbeet Klara

Artikel-Nr.: 1840



DE Montageanleitung

Lieber Kundin, lieber Kunde!

Wir wollen für Sie immer 100% geben und Ihnen langlebige, hochwertige Produkte in höchster Qualität liefern. Wir hoffen, Ihnen dadurch eine 5 ☆☆☆☆☆ Bewertung wert zu sein! Sollte dennoch etwas nicht zu Ihrer Zufriedenheit gewesen sein, nehmen Sie bitte Kontakt zu Ihrem Verkäufer auf. Bitte beachten Sie auch die folgenden Pflegehinweise, um Ihr Produkt rundum zu schützen.

Viele unserer Artikel sind bereits mit einer Holzschutzlasur auf Wasserbasis vorbehandelt.

Für eine lange Lebensdauer empfehlen wir Ihnen, das Produkt ein weiteres Mal zu lasieren. **Ihr HABAU Team**

EN Assembly instructions

Dear customer

We always want to give you 100% and deliver you long-lasting, high-value products of the highest quality. We hope that this is worth a 5 ☆☆☆☆☆ rating! However, should something not be to your satisfaction, please contact your seller. Please also note the following care instructions to protect your product completely. Many of our products are already pre-treated with a water-based wood stain. For a long service life, we recommend that you varnish the product one more time. **Your HABAU team**

BE Installatie-instructies

Beste klant!

We gaan voor u altijd voor de volle 100% en willen u duurzame, hoogwaardige producten van de hoogste kwaliteit leveren.

We hopen dat dit een 5 ☆☆☆☆☆ waard is! Neem contact op met uw verkoper als er iets niet naar uw wens is. Let ook op de volgende onderhoudsinstructies om uw product volledig te beschermen. Veel van onze producten zijn al voorbehandeld met een houtbeits op waterbasis. Voor een lange levensduur adviseren wij u het product nog een keer te vernissen. **Uw HABAU-team**

NL Installatie-instructies

Beste klant!

We gaan voor u altijd voor de volle 100% en willen u duurzame, hoogwaardige producten van de hoogste kwaliteit leveren.

We hopen dat dit een 5 ☆☆☆☆☆ waard is! Neem contact op met uw verkoper als er iets niet naar uw wens is. Let ook op de volgende onderhoudsinstructies om uw product volledig te beschermen. Veel van onze producten zijn al voorbehandeld met een houtbeits op waterbasis. Voor een lange levensduur adviseren wij u het product nog een keer te vernissen. **Uw HABAU-team**

ES Instrucciones de instalación

¡Estimado cliente, estimada clienta!

Siempre queremos darte el 100% y ofrecerte productos duraderos y de la más alta calidad.

¡Esperamos que esto merezca una calificación de 5 estrellas! En caso de no quedar satisfecho, por favor, contacta con tu vendedor.

Por favor, ten en cuenta también las siguientes instrucciones de cuidado para proteger el producto en todo momento. Muchos de nuestros artículos ya están tratados con un barniz conservante de madera a base de agua. Para una larga vida útil, recomendamos volver a barnizar el producto. **Tu equipo de HABAU**

PL Instrukcja montażu

Droga klientko, drogi kliencie!

Zawsze chcemy dać Ci to, co najlepsze, i zapewnić dostęp do trwałych produktów o najwyższej jakości. Mamy nadzieję, że jest to warte oceny 5 ☆☆☆☆☆! Jeśli jednak coś negatywnie wpływa na Twoje zadowolenie, skontaktuj się ze sprzedawcą. Należy również zwrócić uwagę na poniższe instrukcje dotyczące pielęgnacji, aby jak najlepiej chronić produkt. Wiele naszych produktów jest już wstępnie pokrytych bejcą na bazie wody. Aby zapewnić długi okres użytkowania, zalecamy ponowne bejcowanie produktu. **Twój zespół HABAU**

CZ Návod k sestavení

Vážená zákaznice, vážený zákazník!

Vždy vám chceme poskytnout 100 % a dodat vám vysoce kvalitní produkty v nejvyšší kvalitě a s dlouhou životností. Doufáme, že nás oceníte 5 ☆☆☆☆☆! Pokud byste však s něčím nebyli spokojeni, kontaktujte prosím svého prodejce. Vezměte prosím také na vědomí následující pokyny k péči, abyste produkt celkově šetřili. Mnoho našich výrobků je již ošetřeno lazúrou na ochranu dřeva na vodní bázi. Pro dlouhou životnost doporučujeme produkt ošetřit lazúrou ještě jednou. **Váš tým HABAU**

SK Montážny návod

Milá zákaznička, milý zákazník!

Vždy vám chceme dodávať 100% výrobky s dlhou životnosťou a najvyššou kvalitou. Dúfame, že si zaslúžia hodnotenie 5 ☆☆☆☆☆! Ak by ste však s niečím neboli spokojní, kontaktujte svojho predajcu. Dodržiavajte aj nasledujúce pokyny ohľadom starostlivosti, aby ste svoj výrobok úplne chránili. Mnoho našich výrobkov je už vopred ošetrených ochrannou lazúrou na drevo na báze vody. Pre zachovanie dlhej životnosti odporúčame výrobok ošetriť lazúrou ešte raz. **Váš tím HABAU**

FR consigne de montage

Chère cliente, cher client !

Nous voulons toujours vous donner 100 % et vous livrer des produits durables de haute valeur et de la plus haute qualité. Nous espérons ainsi valoir 5 ☆☆☆☆☆ pour vous ! Toutefois, si quelque chose ne vous satisfait pas, veuillez contacter votre vendeur. Veuillez également noter les instructions d'entretien suivantes pour protéger complètement votre produit. Beaucoup de nos produits sont déjà prétraités avec une lasure de protection du bois à base d'eau. Pour une longue durée de vie, nous vous recommandons de vernir le produit une fois de plus.

Votre équipe HABAU

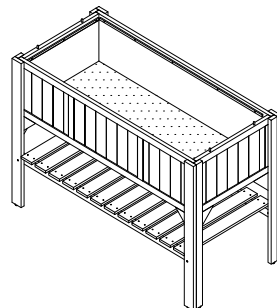
IT Istruzioni di montaggio e manutenzione

"Alla nostra gentile clientela!

I prodotti che vi proponiamo sono di alta qualità e di lunga durata. Con i nostri prodotti vogliamo valere nelle vostre recensioni non meno di 5 stelle! Se malgrado dovesse esserci qualche insoddisfazione, la preghiamo di contattare immediatamente il vostro commerciante in questione, che chiarirà e risolverà il problema. La preghiamo anche di tenere conto che le vernici sui nostri prodotti, hanno una smaltatura a base di acqua. Per un'utilizzazione longeva, consigliamo di riverniciare il prodotto". **il vostro Team HABAU**

Hochbeet Klara

Artikel-Nr.: 1840



DE Hochbeet «Klara» mit Ablage und Haken zur Aufhängung

Mit dem eleganten Hochbeet wird im Handumdrehen ein kleines Beet mit Gemüse, Kräutern oder einfach nur einigen schönen Blumen angelegt. Es passt in jeden Garten. Auch auf dem Balkon ist es für Hobbygärtner sehr nützlich. Das Beet ist vollständig mit Folie ausgekleidet. Daher wird das Holz vor Feuchtigkeit geschützt und es rieselt keine Erde heraus. Auch die Ablage unter dem Beet bietet einen bequemen und platzsparenden Stellplatz für allerhand Materialien wie Blumenerde, Gartenhacken, Schaufeln und vieles mehr. An den seitlich angebrachten Metallhaken können weitere Werkzeuge aufgehängt werden. Alle Arbeitsmittel sind so unmittelbar an Ort und Stelle. **Ihr HABAU Team**

EN Raised Bed «Klara» with shelf and hooks for hanging

With this elegant raised bed, you'll be making a small bed of vegetables, herbs or just a few beautiful flowers in no time. A great fit for any garden. This can also be placed on the balcony which is very useful for hobby gardeners. The bed is completely lined with foil. This means the wood is protected from moisture and all soil is retained. The shelf under the bed also offers a comfortable and space-saving storage area for all sorts of materials such as potting soil, garden hoes, shovels and much more. Additional tools can be hung on the metal hooks on the side. This means you've got all your equipment in one place. **Your HABAU team**

BE Verhoogd kweekbed «Klara» met legplank en ophanghaken

Met het elegante verhoogde bed kunt u in een mum van tijd een klein bedje met groenten, kruiden of slechts enkele mooie bloemen maken. Het past in elke tuin. Ook op het balkon is het erg handig voor hobbytuiniers. Het bed is volledig bekleed met folie. Daardoor wordt het hout beschermd tegen vocht en druppelt er geen aarde uit. Ook biedt de legplank onder het bed een comfortabele en ruimtebesparende bergplaats voor allerlei materialen zoals potgrond, tuinhoezen, schoppen en nog veel meer. Extra gereedschap kan aan de metalen haken aan de zijkant worden gehangen. Alle gereedschap is zo onmiddellijk ter plaatse. **Uw HABAU-team**

NL Verhoogd kweekbed «Klara» met legplank en ophanghaken

Met het elegante verhoogde kweekbed kunt u in een mum van tijd een klein bedje met groenten, kruiden of enkele mooie bloemen aanleggen. Het past in elke tuin. Ook op het balkon is het erg handig voor hobbytuinders. Het bed is volledig bekleed met folie. Daardoor wordt het hout beschermd tegen vocht en valt er geen aarde uit. De legplank onder het kweekbed biedt ook een comfortabele en ruimtebesparende bergplaats voor allerlei materiaal zoals potgrond, tuinhakken, schoppen en nog veel meer. Extra gereedschap kan aan de metalen haken aan de zijkant worden gehangen. Alle gereedschap is zo onmiddellijk ter plaatse. **Uw HABAU-team**

ES Macetero elevado «Klara» con balda y ganchos para colgar

Con este elegante macetero elevado, se puede crear en un santiamén un pequeño arriate con verduras, hierbas o, simplemente, unas hermosas flores. Se puede colocar en cualquier jardín. También es muy útil en el balcón para aficionados a la jardinería. El macetero está completamente forrado con una lámina, de manera que la madera queda protegida de la humedad y la tierra no se filtra. El estante inferior también ofrece un lugar cómodo que ahorra espacio para todo tipo de materiales, como tierra para macetas, utensilios de jardín, palas y mucho más. Se pueden colgar herramientas adicionales en los ganchos de metal laterales. De este modo, tendrás a mano todos tus accesorios de jardinería. **Tu equipo de HABAU**

PL Grządka wzniesiona «Klara» z półką i hakami do zawieszania

Dzięki eleganckiej grządce wzniesionej można szybko stworzyć mały zagon z warzywami, ziołami lub tylko kilkoma pięknymi kwiatami. Pasuje do każdego ogrodu. Również na balkonie jest bardzo użyteczna dla ogrodników hobbystów. Grządka jest całkowicie wyłożona folią, dlatego drewno jest chronione przed wilgocią a ziemia nie wysypuje się. Ponadto półka pod grządką oferuje wygodną i nie zajmującą dużo miejsca możliwość do odkładania wszelkiego rodzaju materiałów, takich jak ziemia kwiatowa, motyki ogrodowe, łopaty i wiele innych. Dodatkowe narzędzia można zawiesić na metalowych hakach z boku. Cały sprzęt roboczy jest zatem pod ręką. **Twój zespół HABAU**

CZ Vyvýšený záhon «Klara» s policí a háčky na zavěšení

Díky tomuto elegantnímu vyvýšenému záhonu v mžiku vytvoříte malý záhon se zeleninou, bylinkami nebo prostě jen několika pěknými květinami. Hodí se do každé zahrady. Také na balkoně je velmi užitečný pro hobby zahrádkáře. Záhon je kompletně vyložený fólií. Dřevo je tak chráněno před vlhkostí a zemina nepropadává ven. Také odkládací police pod záhonem nabízí pohodlnou a prostorově úspornou odkládací plochu pro nejrůznější věci, např. půda, zahradní motyčka, lopatka a další. Na kovové háčky na boku lze zavěsit další nářadí. Veškeré pracovní vybavení tak máte tak okamžitě po ruce. **Váš tým HABAU**

SK Vyvýšený záhon «Klára» s poličkou a háčikmi na zavesenie

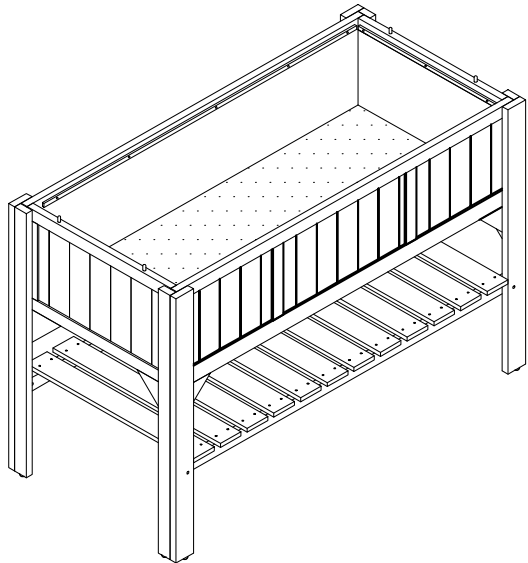
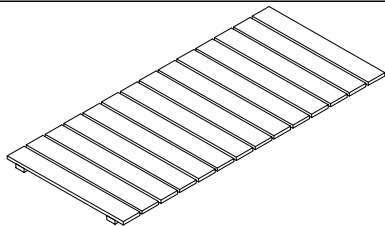
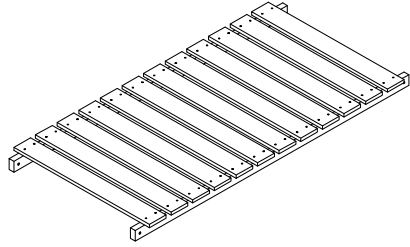
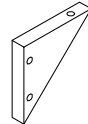
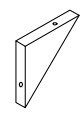
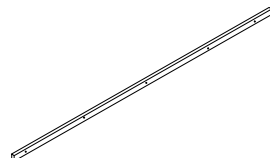
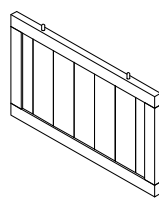

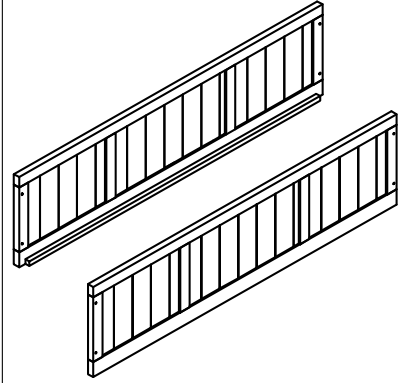



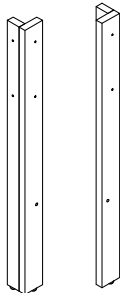

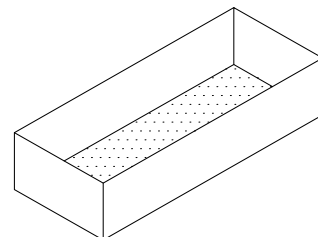
S elegantným vyvýšeným záhonom šmahom ruky vytvoríte malý záhon na pestovanie zeleniny, bylínok alebo skrátka len niekoľkých krásnych kvetov. Hodí sa do každej záhrady. Pre hobby záhradkárov je veľmi užitočný aj na balkóne. Záhon je kompletne potiahnutý fóliou. Drevo je tak chránené pred vlhkosťou a von neuniká žiadna zemina. Polička pod záhonom poskytuje pohodlný a priestorovo úsporný odkladací priestor pre všetky druhy materiálov, ako sú napríklad kvetinový substrát, záhradné motyky, lopatky a ďalšie. Na bočné kovové háčiky je možné zavesiť ďalšie náradie. Všetky pracovné prostriedky sú tak poruke na jednom mieste. **Váš tím HABAU**

FR Parterre surélevé «Klara» avec étagère et crochets pour suspendre

Avec l'élégante plate-bande surélevée, un petit parterre de légumes, d'aromates ou seulement de quelques belles fleurs peut être créé en un rien de temps. Il s'intègre dans n'importe quel jardin. Aussi sur le balcon, il est très utile pour les jardiniers amateurs. Le parterre est entièrement revêtu de papier d'aluminium. Par conséquent, le bois est protégé de l'humidité et aucune terre ne s'écoule. La surface de rangement sous le parterre offre également un espace confortable et peu encombrant pour toutes sortes de matériaux tels que terreau, houes de jardin, pelles et bien plus encore. Des outils supplémentaires peuvent être accrochés aux crochets métalliques sur le côté. Tous les équipements de travail sont ainsi directement au même endroit. **Votre équipe HABAU**

IT Aiuola rialzata «Klara» con mensola e ganci per appendere

Con l'elegante aiuola rialzata, puoi creare un piccolo letto con verdure, erbe o semplicemente dei bellissimi fiori in un attimo. Si adatta ad ogni giardino. È anche molto utile per i giardinieri hobbisti sul balcone. Il letto è completamente rivestito con una pellicola. Pertanto, il legno è protetto dall'umidità e non cola terra. La mensola sotto il letto offre anche uno spazio di archiviazione comodo e salvaspazio per tutti i tipi di materiali come terriccio, zappe da giardino, pale e molto altro. Strumenti aggiuntivi possono essere appesi ai ganci metallici sul lato. Tutte le attrezzature di lavoro sono immediatamente a portata di mano. **il vostro Team HABAU**

			Nr. No.	Typ / Parts	Menge Quantity
			4		1 Stück Piece
			5		1 Stück Piece
			6		4 Stück Pieces
			7		4 Stück Pieces
Nr. No.	Typ / Parts	Menge Quantity	8		2 Stück Pieces
1		2 Stück Pieces	9		2 Stück Pieces
2		2 Stück Pieces	A	 3,5 x 35 mm	44 Stück Pieces
			B	 3 x 16 mm	19 Stück Pieces
			C	 6 x 50 mm	4 Stück Pieces
3		4 Stück Pieces	D		3 Stück Pieces
			E		1 Stück Piece

