

**INSTRUCTION MANUAL/BEDIENUNGSANLEITUNG/NOTICE D'UTILISATION/
MANUAL DE INSTRUCCIONES DE USO/MANUALE DI ISTRUZIONI****ORIGINAL INSTRUCTION MANUAL
RETAIN FOR FUTURE REFERENCE**

EN

IMPORTANT, HOLD ON TO THIS DOCUMENT FOR LATER REFERENCE! READ CAREFULLY!

Warning:

This is only intended for use in domestic

Weight limit 160kgs

Never place infants or pets in a hammock

Never allow young children to use hammock without adult supervision.

Never attempt to adjust hammock height while in use.

Always inspect your hanging kit, hardware and hammock before each use to ensure safety.

Always place your weight on the centre of the hammock.

Care and storage

It is treated at the factory with a protective metal paint. However, it is not stainless steel and, depending on the location and environment, light surface rust may build up over time. This can occur in particular where the paint is thinnest or where paint wears due to mechanical action. This surface rust will not affect the serviceability of the furniture in any way and is therefore not a reason for complaint. Sanding down the affected parts and repainting with a metal paint will mend these parts. We recommend placing your garden furniture under a protective roof after use or covering the furniture with a protective cover once dry. Last but not least: metal heats up (very) quickly when left in the sun. Therefore, cover the seats and, if necessary



WICHTIG, FÜR SPÄTERE BEZUGNAHME DIESES DOKUMENT AUFBEWAHREN! SORGFÄLTIG LESEN!

Warnung:

Nur geeignet für den Wohnbereich

Maximallast 160 kg

Nie Kinder oder Haustiere in eine Hängematte lassen.

Nie kleinen Kindern erlauben, die Hängematte ohne Aufsicht eines Erwachsenen zu nutzen.

Nie versuchen, die Hängemattenhöhe bei gleichzeitiger Nutzung zu verstellen.

Zur Sicherheit immer die Aufhängung, die Beschläge und die Hängematte vor der Nutzung kontrollieren.

Achten Sie immer darauf, dass Ihr Gewicht in der Mitte der Hängematte liegt.

Pflege und Lagerung

Werkseitig wurden die Stahl-Gartenmöbel bereits mit einer schützenden Metallfarbe behandelt. Sie sind jedoch nicht rostfrei und können je nach Aufstellort und -umgebung mit der Zeit leichten Oberflächenrost bilden. Dies kann insbesondere an den Stellen geschehen, auf denen der Farbauftrag am dünnsten ist bzw. durch mechanische Außenwirkung Farbe abplatzt. Dieser Oberflächenrost hat keinerlei Einfluss auf die Gebrauchstauglichkeit der Möbel und ist somit kein Reklamationsgrund. Durch Anschleifen der betroffenen Stellen und Nachbehandlung mit Metallfarbe lassen sich diese Stellen ausbessern. Wir empfehlen Ihnen, die Gartenmöbel nach Benutzung unter ein schützendes Dach zu stellen oder die trockenen Möbel mit einer Schutzhülle abzudecken. Zu guter Letzt: Metall heizt bei direkter Sonneneinstrahlung (sehr) stark auf, nutzen Sie daher Sitzauflagen und ggf.



IMPORTANT, CONSERVER CE DOCUMENT POUR VOUS Y RÉFÉRER ULTÉRIEUREMENT ! LE LIRE ATTENTIVEMENT !

Avertissement :

Seulement pour l'usage domestique

Limite de poids : 160 kg

N'installez pas d'enfants ni d'animaux dans un hamac

Ne laissez jamais les enfants utiliser le hamac sans la surveillance d'un adulte.

N'essayez jamais de régler la hauteur du hamac pendant son utilisation.

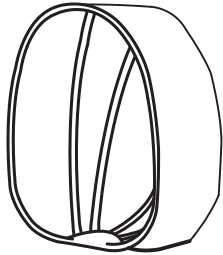
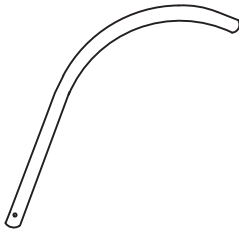
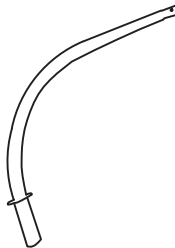
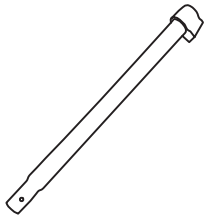
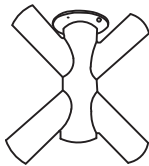
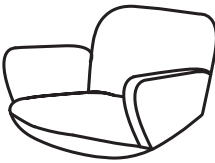






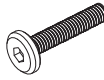
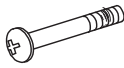
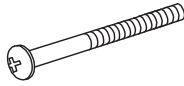



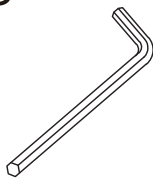


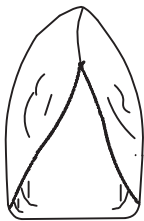
Veillez toujours contrôler le système de suspension, le cadre et le hamac avant chaque utilisation pour garantir la sécurité.

Installez-vous toujours dans le centre du hamac.

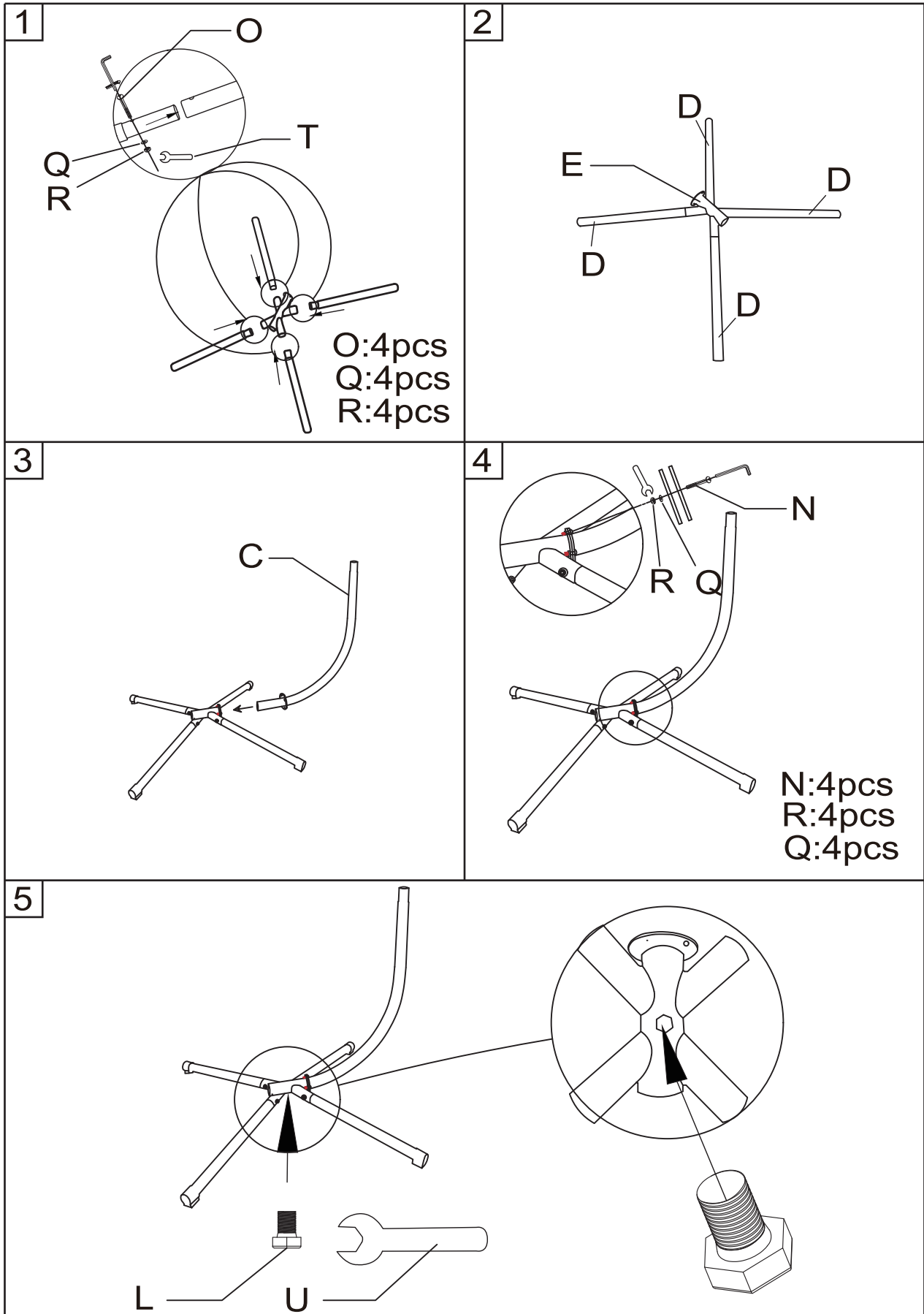
Entretien + Stockage

En usine, les meubles de jardin en acier sont déjà traités par une peinture métallisée de protection. Cependant il n'est pas exclu qu'ils rouillent et, selon le lieu et l'environnement d'installation, ils peuvent, avec le temps, présenter une légère rouille en surface. Ceci peut particulièrement se produire sur les endroits où la couche de peinture est la plus fine ou aux endroits où la peinture a éclaté à cause d'effets mécaniques extérieurs. Cette rouille de surface n'a aucune influence sur l'aptitude d'usage des meubles et ne peut donc pas être utilisée pour une réclamation. En ponçant l'endroit concerné et en faisant un traitement avec de la peinture métallisée, il est possible de réparer ces endroits. Après utilisation, nous vous recommandons de placer les meubles de jardin sous un abri ou de recouvrir les meubles secs d'une housse de protection. Et pour finir : Le métal chauffe (beaucoup) s'il est directement exposé au soleil, pour cette raison, utilisez des coussins pour les sièges et, éventuellement

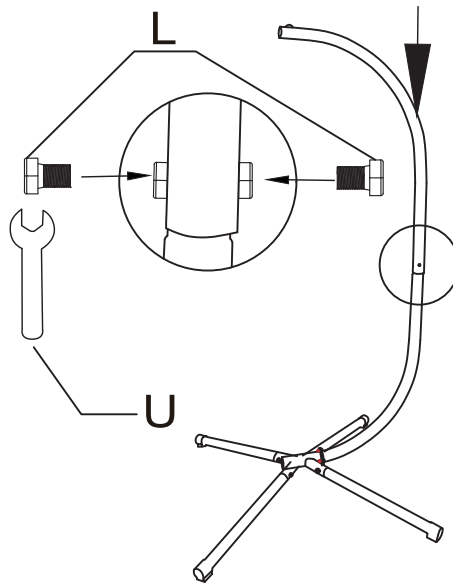
PARTS LIST/STÜCKLISTE/PARTS LIST

<p>A</p>  <p>1pc</p>	<p>B</p>  <p>1pc</p>	<p>C</p>  <p>1pc</p>		
<p>D</p>  <p>4pcs</p>	<p>E</p>  <p>1pc</p>	<p>F</p>  <p>1pc</p>	<p>G</p>  <p>8pcs</p>	<p>H</p>  <p>1pc</p>
<p>I</p>  <p>1pc</p>	<p>J</p>  <p>1pc</p>	<p>K</p>  <p>2pcs</p>	<p>L</p>  <p>M10×15 3pcs</p>	<p>M</p>  <p>M8×35 8pcs</p>
<p>N</p>  <p>M8×20 4pcs</p>	<p>O</p>  <p>M8×50 4pcs</p>	<p>P</p>  <p>M8 8pcs</p>	<p>Q</p>  <p>M8 24pcs</p>	<p>R</p>  <p>M8 16pcs</p>
<p>S</p>  <p>M8 1pc</p>	<p>T</p>  <p>M8 1pc</p>	<p>U</p>  <p>M10 1pc</p>	<p>V</p>  <p>1pc</p>	

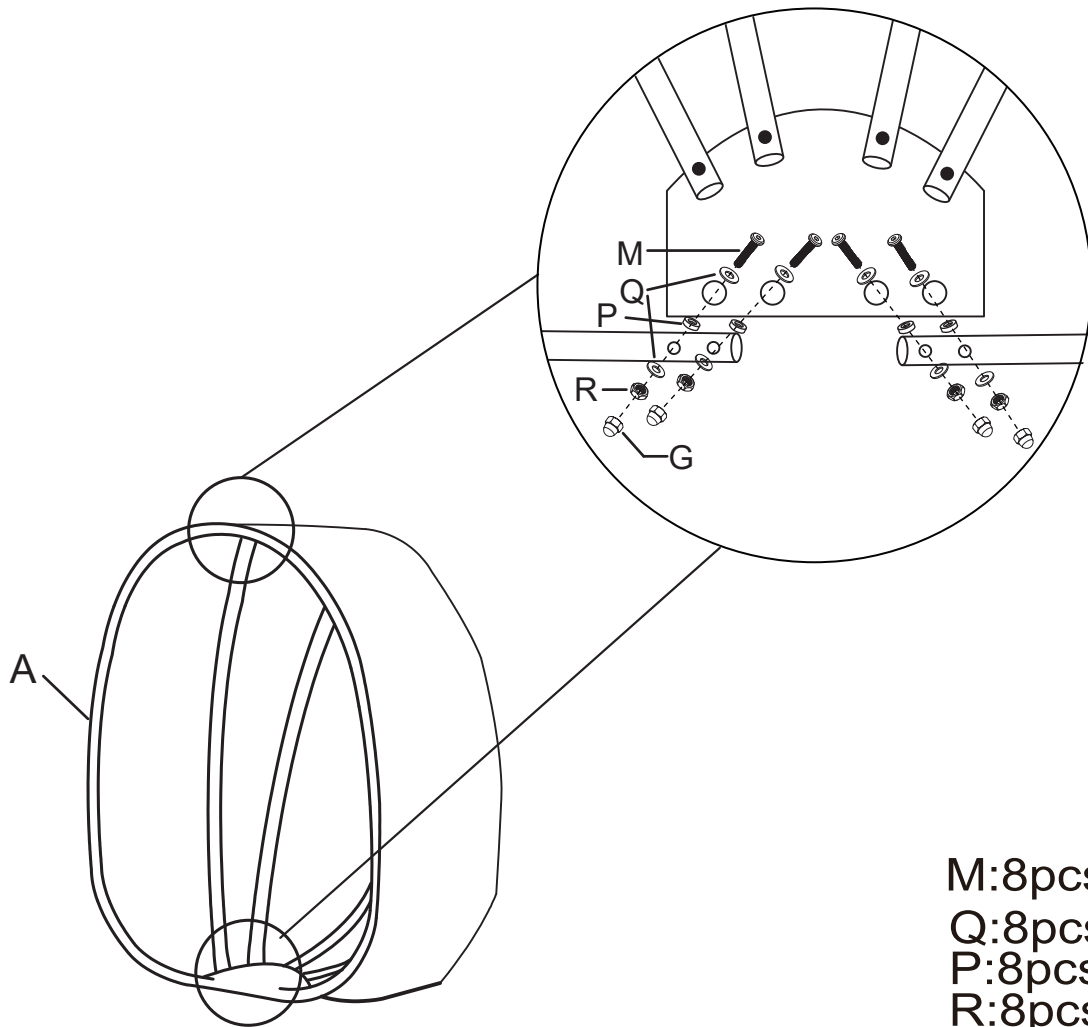
ASSEMBLY/MONTAGE/ASSEMBLAGE/MONTAJE



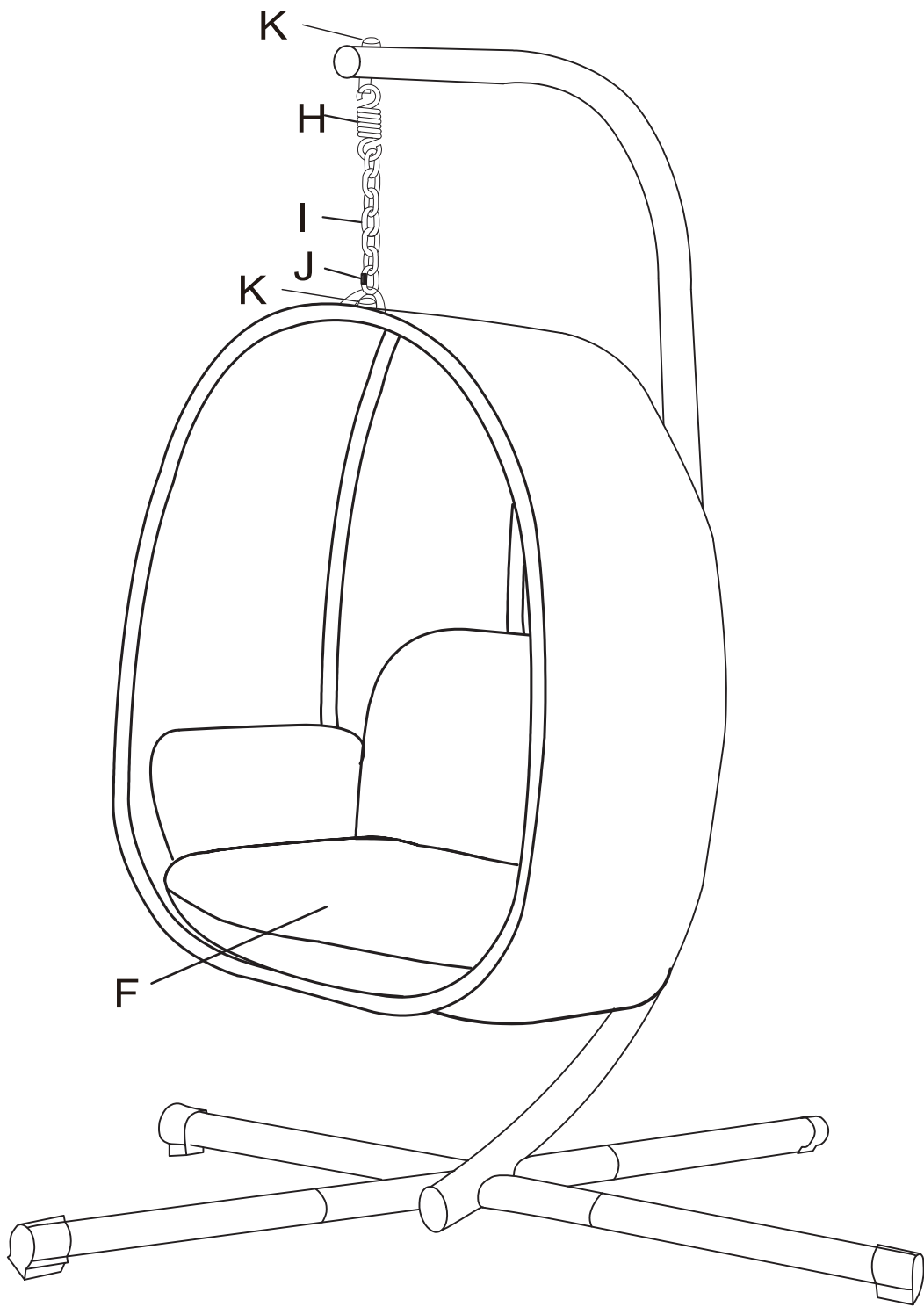
6



7



- M:8pcs
- Q:8pcs
- P:8pcs
- R:8pcs
- G:8pcs



9

