




EN ISO 20345:2011 

RESOLUTE
FORZA HIGH
43469-06L

S3 SRC *CI AVAILABLE

Größe: 36-48
Gewicht: 650 gr.

Passform: 11

Anwendungsumgebung:
Handwerk, Logistik,
Automobilindustrie, ESD-
Bereiche



EIGENSCHAFTEN

OBERMATERIAL
Mesh H.T. Starkes Gewebe
MicroFiber Rubber mit Scratch
Bumper 1,8-2,0 mm

FUTTER
3D Green Air 320 gr.

RUTSCHFESTES FUTTER
DUALMICRO

INNENSOHLE
Qrs01

SCHUTZKAPPE
Fiber cap SXT

DURCHTRITTSCHUTZ
Gewebe - Widersteht 3.0 mm
Nagel

TYPOLOGIE
Stiefel niedrig

LAUFSOHLE
PU / PU ESD-PLUS SRC
Laufsohle aus Zweikomponenten-
PU, Sohlenprofil und
Zwischensohle aus ESD Mischung.
Für die Anwendung in Kontakt mit
sensiblen elektronischen Geräten.
Leicht, hoher Tragekomfort, sehr
vielseitig. Hohe Rutschfestigkeit.
Standard Antislip SRC.

TECHNOLOGIEN

Auswechselbare Innensohle
QRSOI
Anatomische atmungsaktive
Einlegesohle. Widerstandsfähiges
Gewebe mit recyceltem offenzelligem
Schaum, der Stöße absorbiert und
Ermüdungserscheinungen reduziert.
Es entfernt Schweiß durch seine hohe
Verdunstungsfähigkeit.



Schutzelemente
KX RESISTANT TO 3.0 mm NAILS **fibercap sxt**
Schutzkappe aus Verbundmaterial mit
Glasfaser. Stoßfest bis über 200J.
Perforationsbeständige
Textileinlage. Widersteht mehr als
1100 N mit einem 3,0 mm
Kegelstumpfnagel. Schutz für die
gesamte Fußsohle. Biegsam und
komfortabel.



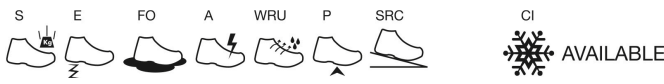
Querstabilität
dynamic HC control
technology

Innere ergonomische steife Struktur,
Nimmt die Ferse auf, reguliert die die
Fußstellung und stützt das Fußgelenk
bei seitlichen Bewegungen ab. Fester
Sitz des Schuhwerks, verhindert
lästiges Herausschlüpfen.



Torsionsstabilität
STABIL ACTIVE

Support aus steifem
Kunststoffmaterial. Stützt die Ferse,
Fußgewölbe und die Mittelfußgelenke
durch Ausgleich der Energieaufnahme
. Durch Unterstützung der natürlichen
Fußbewegung bietet er Komfort und
erhöht die Stabilität.




SRC (SRA+SRB)


SOLE 43 PU - PU		
SRA CERAMIC + DIETERYGENT SOLUTION	FLAT ≥0.32	0.39
	HEEL (CONTACT ANGLE °) ≥0.28	0.40
SRB STEEL + GLYCEROL	FLAT ≥0.18	0.24
	HEEL (CONTACT ANGLE °) ≥0.13	0.23

EN ISO 20344:2011

Elektrische Eigenschaften

 ESD-Schuhe leiten statische
Elektrizität ab und vermeiden
Schäden an umgebenden
Gegenständen. Sie entsprechen den
folgenden Normen: IEC EN
61340-5-1:2016 - IEC EN
61340-4-3:2018 - IEC EN
61340-4-5:2018.

Sonstiges

 **D3O** PROGRESSIVE CUSHIONING
AND ADAPTIVE STABILITY
D30-Materialien werden unter
Verwendung fortschrittlicher
Polymere hergestellt. Absorbiert und
leitet Energie während des Aufpralls
ab, mit überlegener Stabilität,
Dämpfung und
Ermüdungsbekämpfung.

