

Sport
MG**2**

breo



CONTENTS

Caution	06
Product Configuration	10
Product Characteristics	11
Product Operation	12
Troubleshooting	17
Disposal Instructions	18
Protection	20
Product Information	22

EN

EN

C a u t i o n

Precautions

1. Please read the instructions carefully.
2. To avoid pain caused by excessive massage, do not use this device for a long time.
3. Do not use this device while driving.
4. Do not use this device on the head or other privates. Do not use the product on surgical area. Do not use the product on areas of bruises, damaged skin, swelling, or inflammation.
5. People with cardiovascular (or once had), acute, or dermatologic diseases, malignant tumors, or other abnormal symptoms, including hematologic disorders with hemorrhagic symptoms, osteoporosis, soft tissue diseases, and strokes, should not use this device.
6. In case of restricted physical capabilities, physical or mental problems, or mental disabilities, do not use the device without medical consultation first.
7. Do not use the device during menstruation or pregnancy. Consult the medical professional before using

EN the device.

8. Do not use it for entertainment purposes.
9. This device is not intended for use by children under the age of 8. Children aged between 8 and 12 must be supervised while using the device.
10. Do not scratch or stab the device with sharp objects.

Cautions For Use

1. This device is a household electronic health care device, not as a medical device, and is not intended for diagnosis, treatment and other commercial purposes.
2. Please remove any accessories you might be wearing or other objects that might affect the massaging process before use.
3. Stop at the first sign of pain or discomfort of the massage area.
4. If the device works abnormally, please shut it down immediately, cut off the power supply, and contact the customer service team. Do not disassemble or repair it by

EN yourself.

Product Protection

1. Only use the original charger and the adapter conforming to the standard to charge, and pay attention to the electric safety.
2. Please keep this device away from water sources, fire sources and corrosive environments.
3. This device contains a non-replaceable battery. Do not disassemble the battery.

***Frequency**

1. Do not operate continuously for more than 10 minutes each time.
2. Overuse might cause discomfort or neck and skin injuries.
3. When you use the massager for the first time, be mindful of how you feel and observe your skin and body; do not massage for too long.

EN

*** Before Use**

1. Before using this device, please completely relax your body.
2. The skin may become a little red after massaging. This phenomenon is normal and will quickly disappear.

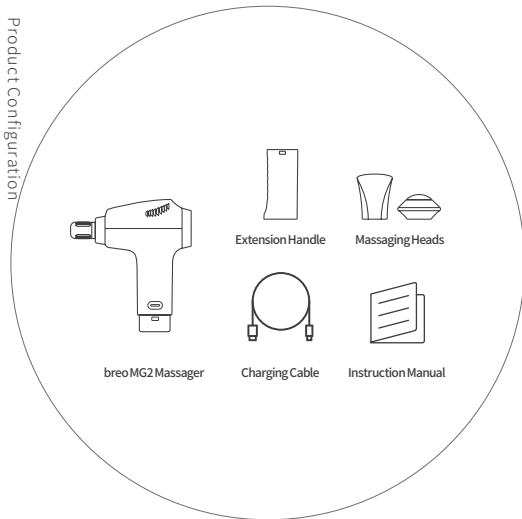
***After Use**

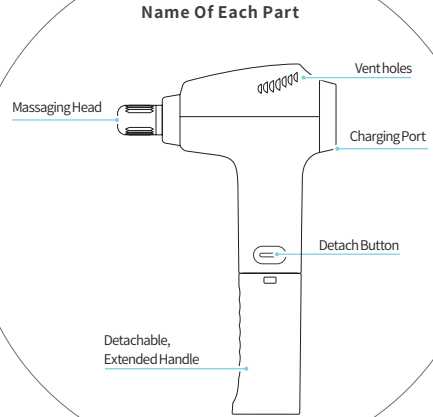
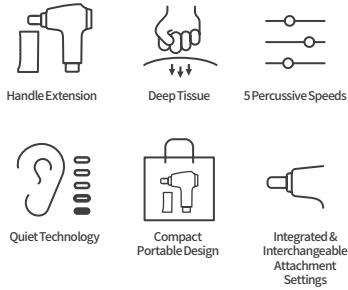
The massage area may turn red for a short period of time, but will return to its original state after a while.

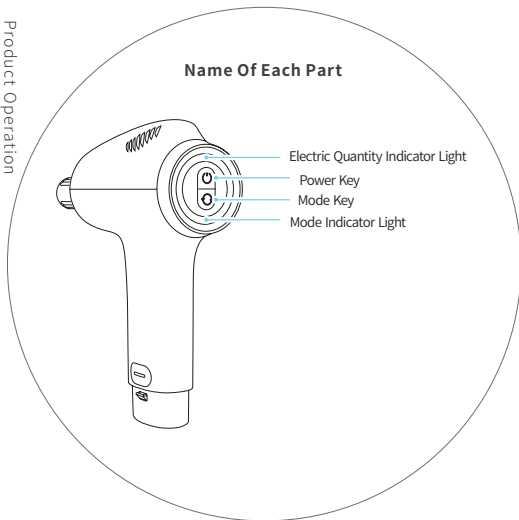
***Product Cleaning**

Clean the surface with a dry cloth dipped in water or 75% alcohol. Do not immerse the device in water.

Product Configuration





**EN****Proper Usage**

Preparation before use

Please check the device and accessories for completeness and damage.

1. Turn on

Firmly press and hold the power button for 2 seconds to turn on the device.

2. Mode selection

The default is the first gear speed. Press the mode key to switch among the speeds.

To let the device enter standby status, press the power button during operation. Press the power button again to resume operation.

3. Turn off

The device will automatically turn off after 10 minutes of use.

To turn off the device manually, firmly press and hold the power button for 2 seconds until the device shuts down.

EN 4. The skin may become a little red after massaging. This phenomenon is normal and will quickly disappear.

Charging Method:

1. This device cannot be used when charging.
2. Connect the charging plug to the device's charging port.
3. The self-protection program will be activated and stop working automatically if the device is connected to the power supply for charging when the device is working.
4. A red light indicates the battery power is less than 20%.
5. A white light indicates the battery is fully charged.

* It is normal for the device and the power adapter to heat up a little while charging.

Charging Time:

The charging time is about 3-4 hours.

End Of Charge:

When the battery is fully charged, unplug the power

EN adapter.

Troubleshooting

In case of any failures during operation, please perform the following checks. If the fault cannot be eliminated or the device still cannot operate satisfactorily, please cut off the power supply, and professional technicians shall be consulted for maintenance. Do not disassemble the device by yourself!

Symptom	Possible Cause	Basic Solution
Power-on failure	Check whether the battery level is too low	If yes, please charge timely
Weak massage intensity	Check whether the battery level is too low	If yes, please charge timely

If the problem cannot be solved after troubleshooting, please send an email to support@breocare.com or call us at +1(866)-546-3587 (USA). We are always happy to help.

Disposal Instructions

- The battery must be removed from this device in accordance with regulations before it is discarded;
- When removing the battery, the device must be powered off;
- The battery should be disposed of safely in accordance with laws and regulations.



Do not disassemble the device if you are non-professional.

Operating steps for battery removal:

1. Cut off the external power supply and remove the device shell;
2. Unplug the power supply on the battery;
3. Remove the battery;
4. Please put the waste battery to the fixed recycling point;

EN 5. Please abide by local environmental protection laws and discard guidelines and take good care of the environment.

EN

Protection

Storage

When the device is stored for more than 3 months, check the device and recharge it before using. Do not store the device closely against the ground, wall or ceiling. Store in a well-ventilated place and avoid direct sunlight and harmful erosion.

Transport

The device is packed with simple anti-vibration measures for transportation by air, railway, highway and sea. Avoid rain, snow and collision shall be avoided and do not leave it upside down.

Power Supply Check

Check the power supply. Do not start the machine if the power voltage exceeds the specified range.

Maintenance

Take measures against moisture, rodents and pollution.

EN Turn the device off before cleaning. Store the device in a safe place after use. Do not place heavy items on the device. If any fault occurs, call professional and technical staff for repair. Do not disassemble the device if you are non-professional.

Disposal And Recycling

This device should not be discarded with household waste and should be disposed of safely in accordance with local environmental laws and guidelines.

EN

Product Information

Product Name	Breo Deep Tissue Massager
Product Model	MG2
Rated Voltage	5V
Rated Power	10W
Battery Capacity	2400mAh
Product Weight	1.72lb
Product Size	L7.28×W2.28×H8.15 (inch)
Extension Dimensions	L7.28×W2.28×H11.69 (inch)
Place Of Production	China

Shenzhen Breo Technology Co., Ltd.

Floor 19, Hisense South Building, No. 1777 Chuangye Road, Nanshan District, Shenzhen, China

Tel: +1(866)-546-3587 (USA)

Customer Service Support: support@breocare.com (Global)

Website: www.breo.com



SOMMAIRE

Mise en garde	24
Configuration du produit	29
Caractéristiques du produit	30
Fonctionnement du produit	31
Dépannage	36
Instructions pour l'élimination	37
Protection	40
Informations sur le produit	41

FR

Mise en garde

Interdictions

1. Veuillez lire attentivement les instructions d'utilisation. Ne pas faire fonctionner l'appareil en continu pendant une longue période afin d'éviter les douleurs musculaires causées par un massage excessif.
2. Ne pas utiliser cet appareil lors d'une opération précise ou au volant.
3. Il est interdit d'utiliser l'appareil sur la tête et autres zones intimes. Le dispositif ne doit pas être utilisé sur des zones ayant été soumises à une chirurgie, des blessures, des enflures, une inflammation, une congestion et d'autres symptômes d'inconfort.
4. Ne pas utiliser sur des personnes souffrant de maladies cardiaques, de maladies aiguës, de maladies de la peau, de tumeurs malignes, de maladies hématologiques telles que la tendance aux saignements, l'ostéoporose, les maladies des tissus mous, les accidents vasculaires cérébraux et autres anomalies physiques.

FR

5. Ne pas utiliser sur des personnes qui agissent lentement ou présentent une gêne physique ou mentale ou une déficience mentale. Consultez votre médecin avant d'utiliser le dispositif.
6. Ne pas utiliser sur les femmes enceintes ou en période de menstruation. Consultez votre médecin avant d'utiliser le dispositif.
7. Ne pas utiliser à des fins de divertissement. Veuillez garder le dispositif hors de portée des enfants.
8. Ne pas laisser les enfants de moins de 8 ans utiliser le dispositif. Les enfants de 8 à 12 ans peuvent l' utiliser sous la direction et la supervision de leurs parents ou d'une personne ayant une capacité de supervision.
9. Ne pas rayer ou piquer le dispositif avec des objets pointus.

Précautions d'emploi

1. Cet appareil est un dispositif électronique de soins de santé domestique, et non un dispositif médical, et n'est

FR

Caution

- pas destiné au diagnostic, au traitement ni à d'autres fins commerciales.
2. Avant de l'utiliser, veuillez retirer les ornements ou autres articles susceptibles d' affecter le massage.
 3. Pendant l'utilisation, cessez l' utilisation au premier signe de douleur ou d'inconfort de la zone de massage.
 4. Pendant l'utilisation, si le dispositif fonctionne de manière anormale, veuillez l'éteindre immédiatement, couper l'alimentation électrique et contacter le service d'assistance téléphonique à la clientèle. Veuillez vous abstenir de le démonter ou de le réparer vous-même.
 5. Respectez les règles de sécurité en cas d'utilisation dans d'autres environnements spécifiques.

Protection du produit

1. Utilisez uniquement le chargeur fourni par l'usine d'origine et l'adaptateur conforme à la norme pour charger le dispositif, en veillant à la sécurité électrique.
2. Veuillez garder cet appareil à l'écart des sources d'eau,

FR des sources de feu et des environnements corrosifs.
3. Cet appareil inclut une batterie non remplaçable. Veuillez vous abstenir de démonter la batterie.

***A propos de la fréquence d'utilisation**

1. Ne pas faire fonctionner le dispositif en continu pendant plus de 10 minutes par utilisation. Laissez le pistolet de massage refroidir avant de le réutiliser.
2. Si utilisé de manière excessive, il risque de provoquer une gêne physique et des lésions cutanées.
3. Lors de la première utilisation, il est nécessaire d'observer les changements de l'état corporel et de la peau, et de raccourcir la durée d'utilisation autant que possible.

***Avis avant utilisation**

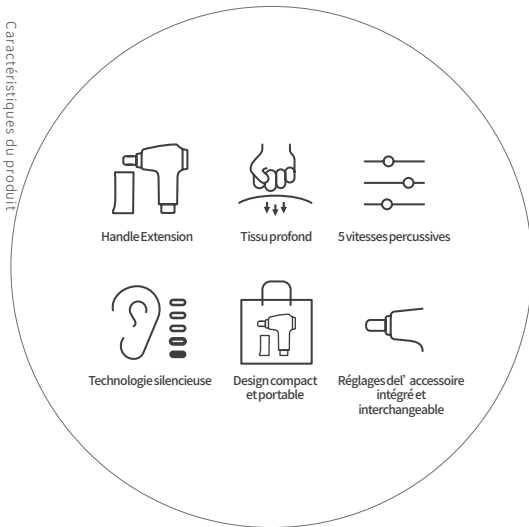
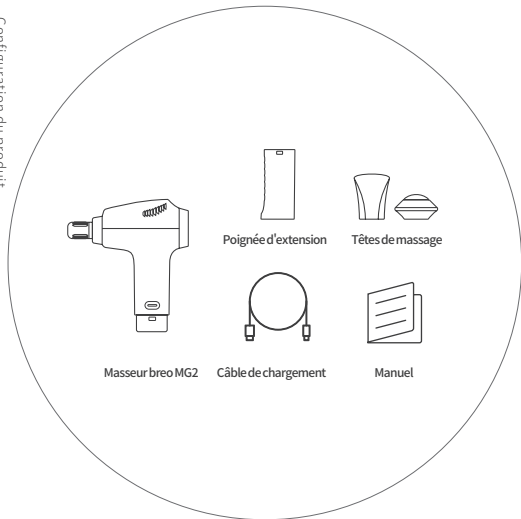
1. Lorsque vous utilisez cet appareil, veuillez adopter une position confortable pour détendre complètement votre corps.
2. Si vous ressentez une douleur ou une gêne sur votre peau, cessez de l'utiliser et consultez immédiatement un médecin.

FR *Avis sur l'état après utilisation

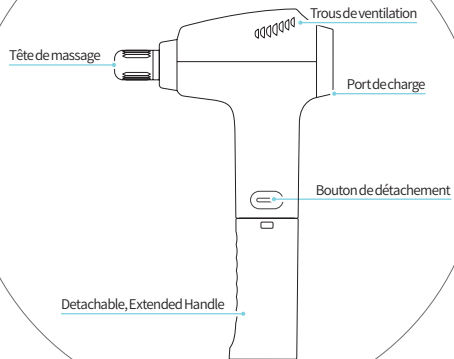
La zone de massage peut rougir pendant une courte période, mais elle retrouvera son état initial au bout d'un moment.

***Nettoyage du produit**

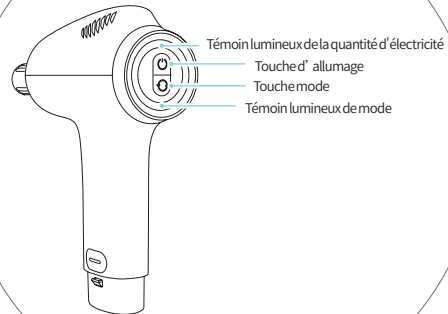
Nettoyez la surface avec un chiffon sec imbibé d'eau ou d'alcool à 75 %. Ne pas immerger l'appareil dans l'eau.



Nom de chaque pièce



Nom de chaque pièce



FR Utilisation appropriée

Préparation avant l'utilisation

Veuillez vous assurer que l'appareil et les accessoires sont au complet et qu'ils ne sont pas endommagés.

1. Allumez le dispositif

Appuyez sur le bouton d'allumage pendant 2 secondes, et le dispositif commencera à fonctionner.

2. Sélectionnez un mode

Par défaut, le dispositif est réglé sur la première vitesse lors de l'allumage. Appuyez sur la touche mode pour passer de la première à la cinquième vitesse ;

Appuyez sur le bouton d'allumage pendant le fonctionnement, et le dispositif passera en mode veille. Appuyez à nouveau sur le bouton d'allumage pour reprendre le fonctionnement.

4. Éteignez le dispositif

Arrêt automatique : Après 10 minutes d'utilisation, le dispositif s'éteint automatiquement.

Arrêt manuel : appuyez sur le bouton d'allumage pendant 2

FR

secondes, et le dispositif cessera de fonctionner.

5. La zone de massage peut vite rougir et chauffer, ce qui est normal. La peau retrouvera bientôt son état habituel.

fonctionner.

Méthode de chargement :

1. Ce dispositif ne peut pas être utilisé lorsqu'il est en charge.

2. Connectez la fiche de charge au port de charge du dispositif.

3. Lorsque le dispositif est en fonctionnement, s'il est connecté à l'alimentation électrique pour être chargé, il lancera le programme d'autoprotection et s'arrêtera automatiquement.

4. Lorsque la puissance de la batterie est inférieure à 20 %, le témoin lumineux reste rouge pendant une longue période.

5. Lorsque la batterie est complètement chargée, le témoin lumineux reste rouge.

FR *Il est normal que l'hôte et l'adaptateur d'alimentation soient légèrement chauds pendant la charge.

Temps de charge :

Le temps de charge est d'environ 3 à 4 heures.

Fin de la charge :

Lorsque la batterie est entièrement chargée, débranchez l'alimentation électrique.

FR

Dépannage

Dépannage

En cas de panne pendant le fonctionnement, veuillez effectuer les contrôles suivants. Si le défaut ne peut être éliminé ou si l'appareil ne fonctionne toujours pas de manière satisfaisante, veuillez couper l'alimentation électrique et faire appel à des techniciens professionnels pour la maintenance. Veuillez vous abstenir de démonter le dispositif vous-même !

Symptom	Possible Cause	Basic Solution
Le dispositif ne s' allume pas	Vérifiez si le niveau de la batterie est trop faible	Le cas échéant, veuillez le charger
Faible intensité du massage	Vérifiez si le niveau de la batterie est trop faible	Le cas échéant, veuillez le charger

If the problem cannot be solved after troubleshooting, please send an email to support@breocare.com or call us at +1(866)-546-3587 (USA). We are always happy to help.

FR **Instructions pour l'élimination :**

- La batterie doit être retirée du dispositif conformément à la réglementation avant d'être mise au rebut ;
- Lorsque vous retirez la batterie, le dispositif doit être hors tension ;
- La batterie doit être mise au rebut en toute sécurité, conformément aux lois et réglementations en vigueur.



Ne pas démonter l'appareil si vous n'êtes pas un professionnel.

Étapes de l'opération de retrait de la batterie :

1. Coupez l'alimentation externe et retirez la coque du dispositif ;
2. Débranchez l'alimentation électrique de la batterie ;
3. Retirez la batterie ;
4. Veuillez déposer la batterie usagée dans un point de recyclage fixe ;

FR

5. Veuillez respecter les lois locales de protection de l'environnement et les directives de mise au rebut et prendre soin de l'environnement.

FR

Stockage

Lorsque l'appareil est rangé pendant plus de 3 mois, veuillez l'inspecter et le recharger avant de l'utiliser. Ne rangez pas l'appareil près du sol, du mur ou du plafond. Rangez-le dans un endroit bien ventilé et évitez la lumière directe du soleil et l'érosion nocive.

Transport

L'appareil est emballé avec des mesures anti-vibration simples pour le transport aérien, ferroviaire, routier et maritime. Évitez la pluie, la neige et les collisions et ne le laissez pas à l'envers.

Contrôle de l'alimentation électrique

Vérifiez l'alimentation électrique. N'allumez pas le dispositif si la tension d'alimentation dépasse la plage spécifiée.

Maintenance

FR

Protection

Prenez des mesures contre l'humidité, les rongeurs et la pollution. Éteignez le dispositif avant de le nettoyer. Rangez le dispositif dans un endroit sûr après utilisation. Ne posez pas d'objets lourds sur la machine. En cas de panne, appelez le personnel professionnel et technique pour une réparation. Veuillez vous abstenir de démonter le dispositif si vous n'êtes pas un professionnel.

Élimination et recyclage

Ce dispositif ne doit pas être jeté avec les ordures ménagères et doit être éliminé en toute sécurité conformément aux lois et directives environnementales locales.

FR

Informations sur le produit

Nom du produit	Masseur de tissus profonds Breo
Modèle de produit	MG2
Tension nominale	5V
Puissance nominale	10W
Capacité de la batterie	2400mAh
Poids du produit	1.72lb
Dimensions du produit	L7.28×W2.28×H8.15 (pouces)
Dimensions de l'accessoire	L7.28×W2.28×H11.69 (pouces)
Place Of Production	China

Shenzhen Breo Technology Co., Ltd.

Floor 19, Hisense South Building, No. 1777 Chuangye Road, Nanshan District, Shenzhen, China

Tel: +1(866)-546-3587 (USA)

Customer Service Support: support@breocare.com (Global)

Website: www.breo.com



CONTENIDO

Advertencia	44
Configuración del producto	49
Características del producto	50
Funcionamiento del producto	51
Solución de problemas	56
Instrucciones de eliminación	57
Protección	58
Información sobre el producto	60

ES

Advertencia

Prohibit

1. Lea atentamente las instrucciones de uso. No utilizar de forma continuada durante mucho tiempo para evitar los dolores musculares causados por un masaje excesivo.
2. No utilizar este dispositivo durante una operación precisa o la conducción.
3. Está prohibido su uso en la cabeza y otras partes íntimas. El dispositivo no debe utilizarse en zonas del cuerpo que han sido sometidas a cirugía, lesiones de la piel, hinchazón, inflamación, congestión u otros síntomas de malestar.
4. No utilizar en personas que padecen enfermedades del corazón, enfermedades agudas, enfermedades de la piel, tumores malignos, enfermedades hematológicas como la tendencia a la hemorragia, osteoporosis, enfermedades de los tejidos blandos, apoplejía y otras anomalías físicas.
5. No utilizar en personas de acción lenta, con molestias físicas o mentales o con retraso mental. Consulte a su médico antes de utilizar el dispositivo.
6. No utilizar en mujeres embarazadas o en periodo de

ES

Advertencia

menstruación. Consulte a su médico antes de utilizar el dispositivo.

7. No utilizar con fines de entretenimiento. Mantenga el dispositivo fuera del alcance de los niños.

8. No permita que los niños menores de 8 años utilicen el dispositivo. Los niños de entre 8 y 12 años deben utilizarlo bajo la dirección y la supervisión de sus padres o de una persona con capacidad de supervisión.

9. No rayar ni punzar el dispositivo con objetos afilados.

ES

Precauciones de uso

1. Este aparato es un dispositivo electrónico de asistencia sanitaria de uso doméstico, no es un dispositivo médico, y no está destinado al diagnóstico, tratamiento u otros fines comerciales.

2. Antes de utilizarlo, retire los adornos u otros artículos que puedan afectar al masaje.

3. Durante el uso, pare a la primera señal de dolor o incomodidad de la zona de masaje.

4. Durante el uso, si el dispositivo funciona de forma anormal, por favor, apáguelo inmediatamente, corte el suministro eléctrico y póngase en contacto con la línea de atención al cliente. No lo desmonte ni lo repare usted mismo.

5. Respete las normas de seguridad cuando se utilice en otros entornos específicos.

Protección del producto

1. Utilice únicamente el cargador suministrado por la

- ES** fábrica original y el adaptador conforme a la norma para cargar, y preste atención a la seguridad eléctrica.
2. Mantenga este aparato alejado de fuentes de agua, fuego y ambientes corrosivos.
 3. Este aparato contiene una batería no reemplazable. No desmonte la batería.

***Sobre la frecuencia de uso**

1. No utilizar de forma continua durante más de 10 minutos cada vez. Deje enfriar la pistola de masaje antes de volver a utilizarla.
2. Si se utiliza en exceso, puede causar molestias físicas y lesiones en la piel.
3. Cuando se utiliza por primera vez, es necesario observar los cambios de la condición corporal y de la piel, y acortar el tiempo de uso tanto como sea posible.

***Sobre el aviso antes de usar**

1. Cuando utilice este aparato, adopte una postura cómoda

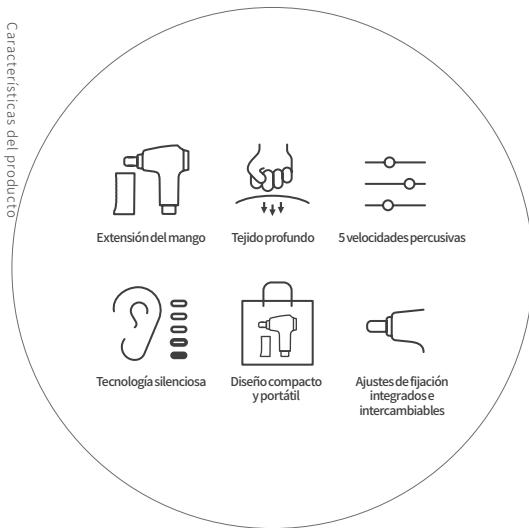
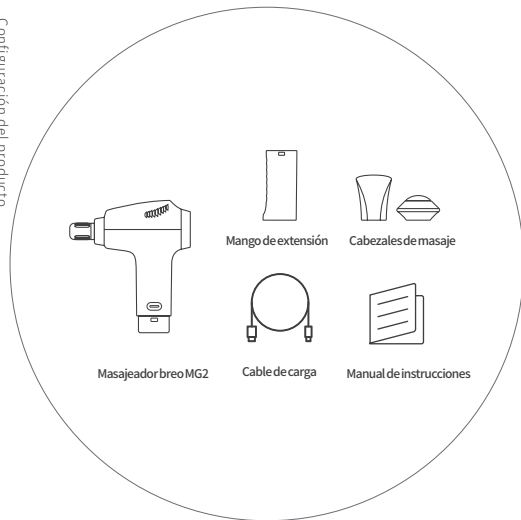
- ES** para relajar completamente su cuerpo.
2. Si siente dolor o molestias en la piel, deje de usarlo y busque atención médica inmediatamente.

***Sobre el estado después del uso**

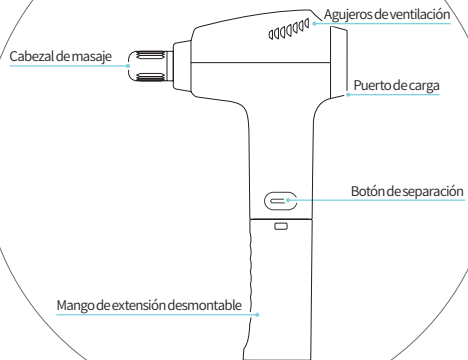
La zona del masaje puede enrojecerse durante un breve periodo de tiempo, pero volverá a su estado original al cabo de un rato.

***Limpieza del producto**

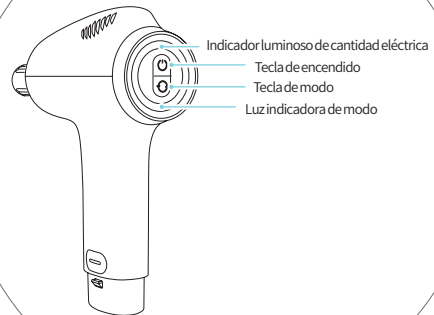
Limpie la superficie con un paño seco humedecido en agua o alcohol al 75%. No sumerja el aparato en agua.



Nombre de cada pieza



Nombre de cada pieza



ES **Uso adecuado**

Preparación antes del uso

Compruebe que el aparato y los accesorios están completos y no presentan daños.

1. Encender

Presiona el botón de encendido durante 2 segundos, y el dispositivo empezará a funcionar.

2. Seleccionar el modo

La primera marcha es la predeterminada cuando se enciende el aparato. Pulse la tecla de modo para cambiar de la primera marcha a la quinta;

Pulse el botón de encendido durante el funcionamiento y el dispositivo entrará en modo de reposo. Pulse de nuevo el botón de encendido para reanudar el funcionamiento.

4. Apagar

Apagado automático: Tras 10 minutos de uso, el dispositivo se apagará automáticamente.

Apagado manual: Presione el botón de encendido durante 2 segundos y el dispositivo dejará de funcionar.

ES

5. La zona de masaje puede enrojecerse y calentarse en poco tiempo, lo cual es normal. Volverá pronto a su estado original.

Método de carga:

1. Este dispositivo no se puede utilizar cuando se está cargando.

2. Conecte la clavija de carga al puerto de carga del dispositivo.

3. Cuando este dispositivo está en estado de funcionamiento, si se conecta a la fuente de alimentación para cargarlo, iniciará el programa de autoprotección y dejará de funcionar automáticamente.

4. Cuando la carga de la batería es inferior al 20%, el indicador luminoso se muestra en rojo durante un tiempo prolongado.

5. Cuando la batería está completamente cargada, el indicador luminoso se muestra en rojo siempre encendido.

*Es normal que el dispositivo y el adaptador de corriente

ES estén ligeramente calientes durante la carga.

Tiempo de carga:

El tiempo de carga es de unas 3 a 4 horas.

Fin de la carga:

Cuando la batería esté completamente cargada, desenchufe la fuente de alimentación.

ES

Solución de problemas

Solución de problemas

En caso de fallo durante el funcionamiento, realice las siguientes comprobaciones. Si la avería no se puede eliminar o el aparato sigue sin funcionar satisfactoriamente, corte la alimentación eléctrica y contacte con técnicos profesionales para su mantenimiento. No desmonte el aparato usted mismo.

Síntoma	Posible causa	Solución básica
Fallo de encendido	Compruebe si el nivel de la batería es demasiado bajo	Si la respuesta es sí, por favor, cargue el dispositivo
Intensidad de masaje débil	Compruebe si el nivel de la batería es demasiado bajo	Si la respuesta es sí, por favor, cargue el dispositivo

Si el problema no puede ser resuelto después de la solución de problemas, por favor envíe un correo electrónico a support@breocare.com o llámenos al +1(866)-546-3587 (USA). Siempre estamos encantados de ayudar.

ES

Instructions pour l'élimination :

- La batería debe ser retirada de este aparato de acuerdo con la normativa antes de ser desechada;
- Al retirar la batería, el aparato debe estar apagado;
- La batería debe eliminarse de forma segura de acuerdo con las leyes y reglamentos.



Ne pas démonter l'appareil si vous n'êtes pas un professionnel.

Pasos operativos para la extracción de la batería:

1. Corte la alimentación externa y retire la carcasa del dispositivo;
2. Desenchufe la fuente de alimentación de la batería;
3. Retire la batería;
4. Por favor, deposite la batería usada en un punto de reciclaje fijo;
5. Por favor, respete las leyes locales de protección del medio ambiente y las directrices de desecho y cuide el medio ambiente.

ES

Almacenamiento

Cuando el dispositivo esté guardado durante más de 3 meses, compruebe el dispositivo y recárguelo antes de utilizarlo. No almacene el dispositivo muy cerca del suelo, de la pared o del techo. Guárdelo en un lugar bien ventilado y evite la luz solar directa y la erosión perjudicial.

Transporte

El dispositivo está dotado de sencillas medidas antivibratorias para su transporte por aire, tren, carretera y mar. Se debe evitar la lluvia, la nieve y la colisión y no dejarlo boca abajo.

Comprobación de la fuente de alimentación

Compruebe la alimentación eléctrica. No ponga en marcha el dispositivo si la tensión de alimentación supera el rango especificado.

ES

Mantenimiento

Tome medidas contra la humedad, los roedores y la contaminación. Apague el dispositivo antes de limpiarlo. Guárdelo en un lugar seguro después de usarlo. No coloque objetos pesados sobre el dispositivo. Si se produce alguna avería, contacte con profesionales y técnicos para su reparación. No desmonte el dispositivo si no es profesional.

Eliminación y reciclaje

Este aparato no debe desecharse con la basura doméstica y debe eliminarse de forma segura de acuerdo con las leyes y directrices medioambientales locales.

ES

Información sobre el producto

Nome dispositivo	Massaggiatore per tessuti profondi Breo
Modello dispositivo	MG2
Tensione nominale	5V
Potenza nominale	10W
Capacità batteria	2400mAh
Peso dispositivo	1.72lb
Dimensioni dispositivo	L7.28×W2.28×H8.15 (inch)
Dimensioni di Estensione	L7.28×W2.28×H11.69 (inch)
Luogo di produzione	China

Shenzhen Breo Technology Co., Ltd.

Floor 19, Hisense South Building, No. 1777 Chuangye Road, Nanshan District, Shenzhen, China

Tel: +1(866)-546-3587 (USA)

Customer Service Support: support@breocare.com (Global)

Website: www.breo.com



CONTENUTI

Avvertimenti	62
Configurazione del dispositivo	68
Caratteristiche del dispositivo	69
Funzionamento del dispositivo	70
Risoluzione di problemi	75
Istruzioni per lo Smaltimento	76
Protezione	78
Informazioni sul dispositivo	80

IT

Avvertimenti

Divieti

1. Si prega di leggere attentamente le istruzioni d'uso. Non operare continuamente per molto tempo per evitare dolori muscolari causati da un massaggio eccessivo.
2. Non utilizzare questo dispositivo in caso di operazioni precise o durante la guida.
3. È vietato l'uso sulla testa e altre parti intime. Il dispositivo non deve essere utilizzato in aree del corpo con chirurgia, lesioni cutanee, gonfiore, infiammazione, congestione e altri sintomi di disagio.
4. Non usare in caso di malattie cardiache, malattie acute, malattie della pelle, tumori maligni, malattie ematologiche come la tendenza al sanguinamento, osteoporosi, malattie dei tessuti molli, ictus e altre anomalie fisiche.
5. Non utilizzare in caso di un'azione lenta, un disagio fisico o mentale o ritardo mentale. Consultare il proprio medico prima di utilizzare il dispositivo.
6. Non usare in caso di gravidanza e mestruazioni. Consultare il proprio medico prima di utilizzare il

IT dispositivo.

7. Non usare per scopi di intrattenimento. Si prega di tenere il dispositivo fuori dalla portata dei bambini.

8. Non permettere a bambini di età inferiore agli 8 anni di utilizzare il dispositivo. I bambini di 8-12 anni devono utilizzarlo sotto la guida e la cura dei loro genitori o di una persona con capacità di supervisione.

9. Non graffiare o colpire il dispositivo con oggetti appuntiti.

IT **Precauzioni per l'uso**

1. Questo dispositivo è un dispositivo sanitario elettronico ad uso domestico, non un dispositivo medico, e non è destinato alla diagnosi, al trattamento e ad altri scopi commerciali.

2. Prima dell' utilizzo, si prega di rimuovere gli oggetti ornamentali o altri articoli che possono influire sul massaggio.

3. Durante l'uso, fermarsi al primo segno di dolore o disagio della zona di massaggio.

4. Durante l'uso, se il dispositivo funziona in modo anomalo, si prega di spegnerlo immediatamente, interrompere l'alimentazione e contattare la hotline del servizio clienti. Non smontare o riparare da soli.

5. Osservare le norme di sicurezza quando si usa in altri ambienti specifici.

Precauzioni per l'uso

1. Questo dispositivo è un dispositivo sanitario elettronico

- IT** ad uso domestico, non un dispositivo medico, e non è destinato alla diagnosi, al trattamento e ad altri scopi commerciali.
2. Prima dell' utilizzo, si prega di rimuovere gli oggetti ornamentali o altri articoli che possono influire sul massaggio.
 3. Durante l'uso, fermarsi al primo segno di dolore o disagio della zona di massaggio.
 4. Durante l'uso, se il dispositivo funziona in modo anomalo, si prega di spegnerlo immediatamente, interrompere l'alimentazione e contattare la hotline del servizio clienti. Non smontare o riparare da soli.
 5. Osservare le norme di sicurezza quando si usa in altri ambienti specifici.

Protezione del dispositivo

1. Utilizzare solo il caricabatterie fornito dalla fabbrica originale e l'adattatore conforme allo standard per caricare, e prestare attenzione alla sicurezza elettrica.

- IT**
2. Si prega di tenere questo dispositivo lontano da fonti d'acqua, fonti di fuoco e ambienti corrosivi.
 3. Questo dispositivo contiene una batteria non sostituibile. Non smontare la batteria.

***La frequenza d'uso**

1. Non operare continuamente per più di 10 minuti per volta. Lasciare riposare la pistola massaggiante per un po' prima di riutilizzarla.
2. Se usato eccessivamente, può causare disagio fisico e lesioni alla pelle.
3. Al primo utilizzo, è necessario osservare i cambiamenti della condizione del corpo e della pelle, e ridurre il tempo di utilizzo il più possibile.

*** Avvertenze prima dell'uso**

1. Quando si utilizza questo dispositivo, si prega di assumere una postura comoda per rilassare completamente il corpo.

IT 2. Se si sente dolore o disagio sulla pelle, smettere di usarlo e consultare immediatamente un medico.

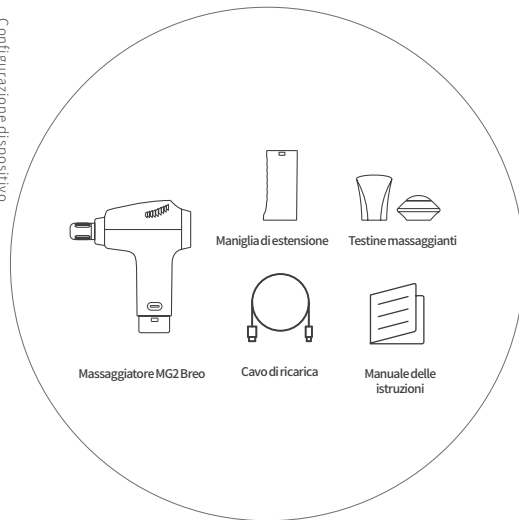
*** Informazioni sullo stato dopo l'uso**

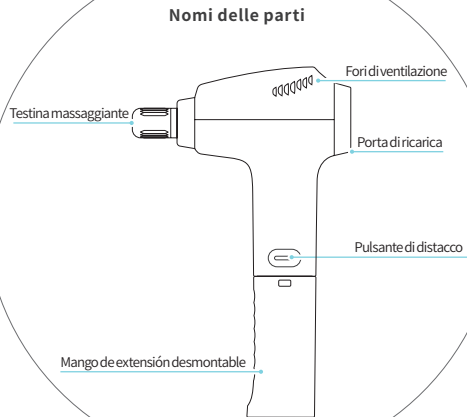
L'area di massaggio può diventare rossa per un breve periodo di tempo, ma tornerà al suo stato originale dopo un po'.

*** Pulizia del dispositivo**

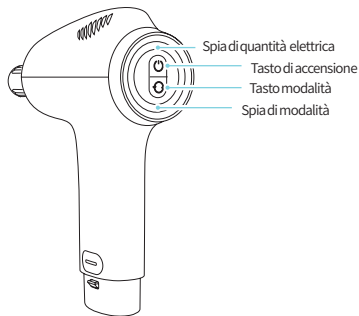
Pulire la superficie con un panno asciutto immerso in acqua o alcol al 75%. Non immergere il dispositivo in acqua.

Configurazione dispositivo





Nomi delle parti



IT

Uso corretto

Preparazione prima dell' uso

Si prega di controllare il dispositivo e gli accessori per la completezza od eventuali danni.

1. Accendere

Premere il tasto di accensione per 2 secondi e il dispositivo inizierà a funzionare.

2. Modalità di selezione

L'impostazione predefinita è la prima marcia quando questo dispositivo viene acceso. Premere il tasto di modalità per passare dalla prima alla quinta marcia;

Premere il tasto di accensione durante il funzionamento, e il dispositivo entra nello stato di standby. Premere nuovamente il tasto di accensione per riprendere il funzionamento.

4. Spegnere

Spegnimento automatico: dopo 10 minuti di utilizzo il dispositivo si spegne in automatico.

Spegnimento manuale: Premere il tasto di spegnimento per

- IT** 2 secondi e il dispositivo si fermerà
5. L' area di massaggio potrebbe diventare rossa e calda in un breve periodo: è normale e si riprenderà presto.

Metodo di ricarica:

1. Questo dispositivo non può essere usato durante la ricarica.
 2. Collegare la spina di ricarica alla porta di ricarica del dispositivo.
 3. Quando il dispositivo è in uno stato di funzionamento, se è collegato all'alimentazione per la ricarica, avvierà il programma di autoprotezione e smetterà automaticamente di funzionare.
 4. Quando la carica della batteria è inferiore al 20%, l'indicatore luminoso mostra il rosso per un lungo periodo.
 5. Quando la batteria è completamente carica, l'indicatore luminoso mostra il rosso sempre acceso.
- *È normale che l'host e l'adattatore di alimentazione siano leggermente caldi durante la carica.

IT

Tempo di ricarica:

Il tempo di ricarica richiede da 3 a 4 ore.

Fine della ricarica:

Quando la batteria è completamente carica, scollegare l'alimentazione.

Risoluzione di problemi

In caso di guasto durante il funzionamento, si prega di eseguire i seguenti controlli. Se il guasto non può essere risolto o il dispositivo non funziona ancora in modo soddisfacente, si prega di interrompere l'alimentazione e di contattare tecnici professionisti per la manutenzione. Non smontare il dispositivo da soli!

Sintomo	Possibile causa	Soluzione base
Errore di accensione	Controllare se il livello della batteria è troppo basso	Se sì, caricare tempestivamente
Intensità di massaggio debole	Controllare se il livello della batteria è troppo basso	Se sì, caricare tempestivamente

Se il problema non si risolve dopo la risoluzione dei problemi, si prega di inviare un e-mail a

support@breocare.com o chiamare al numero +1(866)-546-3587 (USA). Siamo sempre lieti di aiutare.

Istruzioni di smaltimento:

- La batteria deve essere rimossa dal dispositivo in conformità con le norme prima di essere gettata via;
- Quando si rimuove la batteria, il dispositivo deve essere spento;
- La batteria deve essere smaltita in modo sicuro in conformità alle leggi e ai regolamenti.



Non smontare questo dispositivo se non sei un professionista.

Passaggi operativi per la rimozione della batteria:

1. Interrompere l'alimentazione esterna e rimuovere il coperchio del dispositivo;
2. Scollegare l'alimentazione della batteria;
3. Rimuovere la batteria;
4. Si prega di mettere la batteria di scarto al punto di riciclaggio stabilito;

IT 5. Si prega di rispettare le leggi locali di protezione dell'ambiente e le linee guida per lo smaltimento e di prendersi cura dell'ambiente.

IT

Protezione

Conservazione

Quando il dispositivo viene conservato per più di 3 mesi, controllare il dispositivo e ricaricarlo prima di utilizzarlo. Non conservare il dispositivo a stretto contatto con il terreno, il muro o il soffitto. Conservare in un luogo ben ventilato ed evitare la luce diretta del sole e l'erosione dannosa.

Trasporto

Il dispositivo è imballato con semplici misure anti-vibrazione per il trasporto in aereo, ferrovia, autostrada e mare. Evitare la pioggia, la neve e la collisione e non lasciarlo a testa in giù.

Controllo dell'alimentazione

Controllare l'alimentazione. Non avviare la macchina se la tensione di alimentazione supera l'intervallo specificato.

IT **Manutenzione**

Prendere misure contro l'umidità, i roditori e l'inquinamento. Spegnerla macchina prima della pulizia. Conservare la macchina in un luogo sicuro dopo l'uso. Non mettere oggetti pesanti sulla macchina. In caso di guasto, chiamare il personale tecnico e professionale per la riparazione. Non smontare la macchina se non si è professionisti.

Smaltimento e Riciclaggio

Il dispositivo non deve essere gettato con i rifiuti domestici e deve essere smaltito in modo sicuro in conformità con le leggi e le linee guida ambientali locali.

IT

Nome dispositivo	Massaggiatore per tessuti profondi Breo
Modello dispositivo	MG2
Tensione nominale	5V
Potenza nominale	10W
Capacità batteria	2400mAh
Peso dispositivo	1.72lb
Dimensioni dispositivo	L7.28×W2.28×H8.15 (inch)
Dimensioni di Estensione	L7.28×W2.28×H11.69 (inch)
Luogo di produzione	China

Shenzhen Breo Technology Co., Ltd.

Floor 19, Hisense South Building, No. 1777 Chuangye Road, Nanshan District, Shenzhen, China

Tel: +1(866)-546-3587 (USA)

Customer Service Support: support@breocare.com **(Global)**

Website: www.breo.com



Inhaltsverzeichnis

Hinweis	82
Lieferumfang	87
Produktmerkmale	88
Inbetriebnahme des Produkts	89
Fehlersuche und -behebung	94
Entsorgungshinweise	95
Sicherheit	96
Produktinformationen	98

DE

Hinweis

Verbot

1. Bitte lesen Sie die Gebrauchsanweisung sorgfältig durch. Betreiben Sie das Gerät nicht kontinuierlich über einen längeren Zeitraum, um Muskelschmerzen durch übermäßige Massage zu vermeiden.
2. Benutzen Sie das Gerät nicht, während spezieller Behandlung oder während der Fahrt.
3. Es ist verboten, das Gerät am Kopf und an anderen intimen Stellen zu benutzen. Das Gerät darf nicht in Bereichen mit chirurgischen Eingriffen, Hautverletzungen, Schwellungen, Entzündungen, Blähungen und anderen Symptomen verwendet werden.
4. Verwenden Sie es nicht für Menschen mit Herzkrankheiten, akuten Krankheiten, Hautkrankheiten, bösartigen Tumoren, hämatologischen Erkrankungen wie Gewebeerkrankungen, Osteoporose, Schlaganfall und anderen körperlichen Veränderungen.
5. Verwenden Sie das Gerät nicht bei Personen mit eingeschränkter Bewegungsfähigkeit, körperlichen oder geistigen Beschwerden oder geistiger Behinderung.

- DE** Konsultieren Sie Ihren Arzt, bevor Sie das Gerät verwenden.
6. Nicht verwenden bei Schwangerschaft und Menstruation. DEKonsultieren Sie Ihren Arzt, bevor Sie das Gerät verwenden.
 7. Verwenden Sie es nicht zu Unterhaltungszwecken. Bitte bewahren Sie das Gerät außerhalb der Reichweite von Kindern auf.
 8. Erlauben Sie Kindern unter 8 Jahren nicht, das Gerät zu benutzen. Kinder im Alter von 8-12 Jahren dürfen das Gerät nur unter der Beaufsichtigung ihrer Eltern oder einer Person mit Aufsichtspflicht benutzen.
 9. Kratzen oder stechen Sie nicht mit scharfen Gegenständen in das Gerät.

Hinweise zur Verwendung

1. Dieses Produkt ist ein elektronisches Gesundheitsgerät für den Haushalt, kein medizinisches Gerät und ist nicht für Diagnose, Behandlung und andere kommerzielle Zwecke bestimmt.

- DE**
2. Bevor Sie es benutzen, entfernen Sie bitte Schmuck oder andere Gegenstände, die die Massage beeinträchtigen könnten.
 3. Stoppen Sie bei den ersten Anzeichen von Schmerz oder Unbehagen im Massagebereich.
 4. Bei Funktionsstörungen schalten Sie das Gerät bitte aus und unterbrechen Sie sofort die Stromzufuhr, und wenden Sie sich an den Kundendienst. Nehmen Sie das Gerät nicht selbst auseinander und reparieren Sie es nicht selbst.

Produktsicherheit

1. Verwenden Sie zum Aufladen nur das vom Hersteller gelieferte Ladegerät und den normgerechten Adapter, und achten Sie auf die Sicherheit der Stromversorgung.
2. Bitte halten Sie dieses Gerät von Wasserquellen, Feuerquellen und korrosiven Umgebungen fern.
3. Dieses Gerät enthält eine nicht austauschbare Batterie. Nehmen Sie die Batterie nicht auseinander.

***Angaben zur Nutzungshäufigkeit**

- DE**
1. Betreiben Sie das Gerät nicht länger als 10 Minuten am Stück. Lassen Sie die Massagepistole vor dem erneuten Gebrauch etwas ruhen.
 2. Bei übermäßigem Gebrauch kann es zu körperlichen Beschwerden und Hautverletzungen kommen.
 3. Bei der ersten Anwendung ist es notwendig, die Veränderungen der Körperverfassung und der Haut zu beobachten, und die Anwendungszeit so weit wie möglich zu verkürzen.

*** Vor Gebrauch beachten**

1. Wenn Sie dieses Gerät benutzen, nehmen Sie bitte eine bequeme Haltung ein, um Ihren Körper vollständig zu entspannen.
2. Wenn Sie Schmerzen oder Unwohlsein auf der Haut spüren, beenden Sie den Gebrauch und suchen Sie sofort einen Arzt auf.

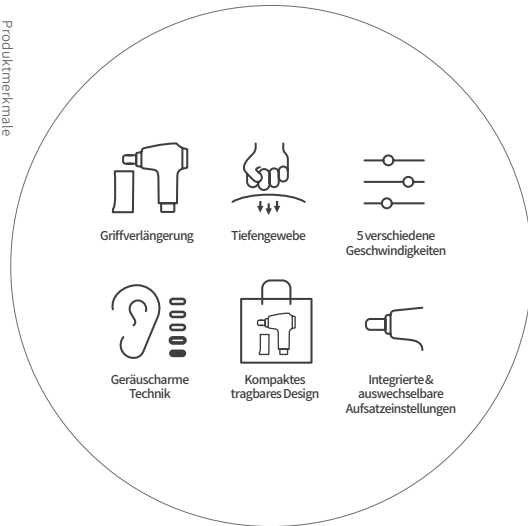
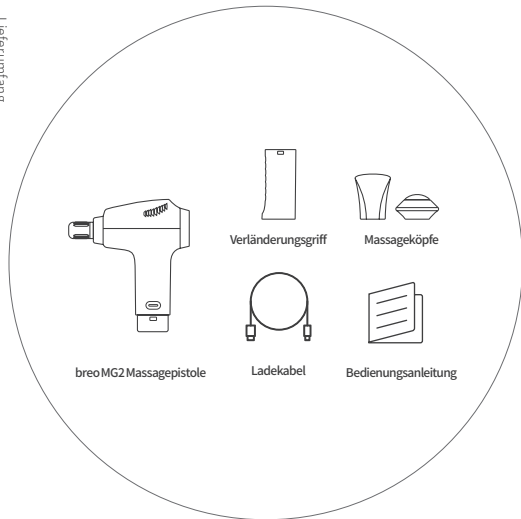
***Zustand nach der Benutzung**

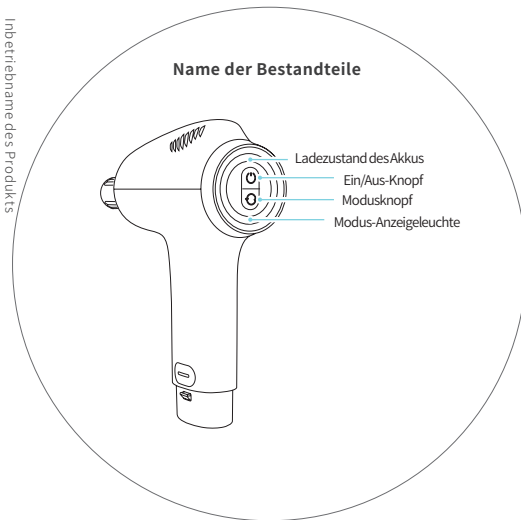
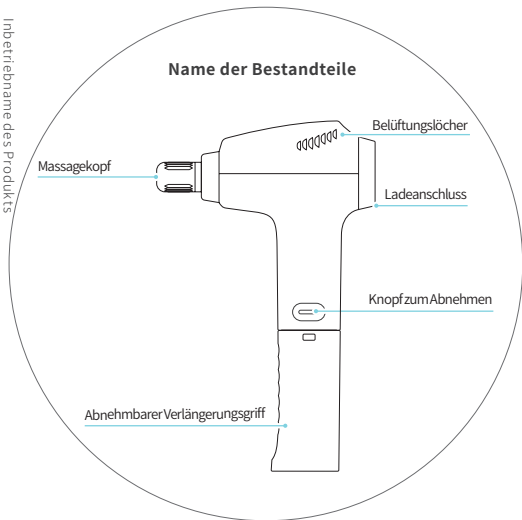
- DE**
- Der Massagebereich kann sich für kurze Zeit rot färben, kehrt aber nach einiger Zeit in seinen ursprünglichen Zustand zurück.

*Reinigung des Produkts Reinigen Sie die Oberfläche mit einem trockenen, in Wasser oder 75%igem Alkohol getränkten Tuch. Tauchen Sie das Gerät nicht in Wasser ein.

***Reinigung des Produkts**

Reinigen Sie die Oberfläche mit einem trockenen, in Wasser oder 75%igem Alkohol getränkten Tuch. Tauchen Sie das Gerät nicht in Wasser ein.





DE **Ordnungsgemäße Verwendung**

Vorbereitung vor dem Gebrauch Bitte überprüfen Sie das Gerät und das Zubehör auf Vollständigkeit und Richtigkeit.

1. Einschalten

Drücken Sie den Ein/Aus-Knopf 2 Sekunden lang, und das Gerät beginnt zu funktionieren.

2. Auswahl des Modus

Beim Einschalten des Geräts ist der erste Modus voreingestellt. Drücken Sie den Modusknopf, um vom ersten in den fünften Modus zu wechseln; Drücken Sie den Ein/Aus-Knopf während des Betriebs, und das Gerät geht in den Standby-Modus über. Drücken Sie den Ein/Aus-Knopf erneut, um den Betrieb wieder fortzusetzen.

4. Ausschalten

Automatisches Ausschalten: Nach 10 Minuten Betrieb schaltet sich das Gerät automatisch ab. Manuelles Ausschalten: Drücken Sie den Ein/Aus-Knopf für 2 Sekunden, und das Gerät schaltet sich ab.

5. Der Massagebereich kann in kurzer Zeit rot und heiß

DE (warm) werden, was normal ist und erholt sich bald.

Ladevorgang:

1. Dieses Gerät kann während des Ladevorgangs nicht verwendet werden.

2. Schließen Sie den Ladestecker an den Ladeanschluss des Geräts an.

3. Wenn dieses Gerät in Betrieb ist und zum Aufladen an das Stromnetz angeschlossen wird, startet das Gerät das programmierte Notprogramm und stoppt automatisch den Betrieb.

4. Wenn die Batterieleistung weniger als 20 % beträgt, leuchtet die Anzeige für eine lange Zeit rot.

5. Wenn der Akku vollständig aufgeladen ist, leuchtet die Anzeige immer rot auf.

*Es ist normal, dass das Gerät und der Netzadapter während des Ladevorgangs leicht heiß sind.

DE

Ladezeit:

Die Ladezeit beträgt etwa 3-4 Stunden.

Ende des Ladevorgangs:

Wenn der Akku vollständig aufgeladen ist, ziehen Sie den Stecker des Netzteils.

DE

Fehlersuche und -behebung

Fehlersuche und -behebung

Im Falle einer Störung während des Betriebs führen Sie bitte die folgenden Kontrollen durch. Wenn die Störung nicht behoben werden kann oder das Gerät immer noch nicht zufriedenstellend funktioniert, trennen Sie bitte die Stromzufuhr, und ziehen Sie professionelle Techniker zur Wartung hinzu. Demontieren Sie das Gerät nicht selbst!

Symptome	Possibile causa	Soluzione base
Fehler beim Einschalten	Prüfen Sie, ob der Batteriestand zu niedrig ist	Falls Ja, bitte laden Sie das Gerät
Schwache Massage Intensität	Prüfen Sie, ob der Batteriestand zu niedrig ist	Falls Ja, bitte laden Sie das Gerät

Wenn das Problem nach der Fehlersuche nicht gelöst werden kann, senden Sie bitte eine E-Mail an support@breocare.com. Wir sind immer gerne bereit, Ihnen zu helfen.

DE

Entsorgungshinweise

Entsorgungshinweise

- Der Akku muss vorschriftsmäßig aus dem Gerät entfernt werden, bevor er entsorgt wird;
- Beim Entfernen des Akkus muss das Gerät ausgeschaltet sein;
- Die Entsorgung des Akkus muss in Übereinstimmung mit den gesetzlichen Bestimmungen und Vorschriften erfolgen.



Zerlegen Sie das Gerät nicht, wenn Sie kein Fachmann sind.

Schritte zum Entfernen des Akkus:

1. Trennen Sie die externe Stromversorgung und entfernen Sie das Gehäuse des Geräts;
2. Ziehen Sie den Stecker des Netzteils am Akku ab;
3. Entfernen Sie den Akku;
4. Bitte werfen Sie den alten Akku in den vorgesehenen Recyclingbehälter;

DE

Sicherheit

5. Bitte halten Sie sich an die örtlichen Umweltschutzgesetze und DE Entsorgungsrichtlinien und schützen Sie die Umwelt.

Lagerung

Wenn das Gerät länger als 3 Monate gelagert wird, überprüfen Sie es und laden Sie es auf, bevor Sie es verwenden. Lagern Sie das Gerät nicht direkt am Boden, an der Wand oder an der Decke. Lagern Sie es an einem gut belüfteten Ort und vermeiden Sie direkte Sonneneinstrahlung und schädliche Erosion.

Transport

Das Gerät ist mit einfachen Antivibrationsmaßnahmen für den Transport per Flugzeug, Bahn, Straße und Schiff verpackt. Vermeiden Sie Regen, Schnee und Zusammenstöße und legen Sie es nicht auf den Kopf.

DE Überprüfung der Stromversorgung

Überprüfen Sie die Stromzufuhr. Starten Sie das Gerät nicht, wenn die Netzspannung den angegebenen Bereich überschreitet.

Wartung

Treffen Sie Maßnahmen gegen Feuchtigkeit, Nagetiere und Verschmutzung. Schalten Sie das Gerät vor der Reinigung aus. Bewahren Sie das Gerät nach dem Gebrauch an einem sicheren Ort auf. Stellen Sie keine schweren Gegenstände auf das Gerät. Wenden Sie sich im Falle einer Störung an professionelles und technisches Personal zur Reparatur. Nehmen Sie das Gerät nicht auseinander, wenn Sie kein Fachmann sind.

Entsorgung und Recycling

Entsorgen Sie dieses Gerät nicht mit dem Hausmüll, sondern in Übereinstimmung mit den örtlichen Umweltgesetzen und -richtlinien.

DE

Produktname	Breo Tiefengewebemassagegerät
Produktmodell	MG2
Spannung	5V
Leistung	10W
Batteriekapazität	2400mAh
Gewicht	1.72lb
Abmessungen	L7.28×W2.28×H8.15 cm
Abmessunginkl. Verlängerung	L7.28×W2.28×H11.69 cm
Hergestellt in	China

Shenzhen Breo Technology Co., Ltd.

Floor 19, Hisense South Building, No. 1777 Chuangye Road, Nanshan District, Shenzhen, China

Tel: +1(866)-546-3587 (USA)

Customer Service Support: support@breocare.com (Global)

Website: www.breo.com

