






FACIAL HYDRATION REFRESHER | 4 IN 1

 Skin Scan & Personal
Routine Guide

 Moisturizing
Cooling Mist

 Energizing Hydra
Refreshing Technology

 Redness and
Dry Skin Reducer

Sofortig
Glow to Go



**Create your personal
Skincare Routine**

and Download our GESKE App



GESKE Beauty Tech GmbH
Leipziger Platz 18
10117 Berlin Germany
info@geske.com, www.geske.com



DAS SOLLTEST DU WISSEN

TIPP 1

Achte darauf, dass du das Device kontinuierlich bewegst, damit du alle Bereiche deines Gesichts erreichst.

TIPP 2

Wenn während der Session wenig bis gar kein Nebel entsteht, schüttele das Device vorsichtig, um seine Funktion zurückzusetzen.

TIPP 3

Reinige Dein Gerät nach jedem Gebrauch mit einem GESKE-Gerätereiniger.



Kühlender Nebel
Feuchtigkeitsspendend



Ein/Aus
2 Sekunden lang drücken

 2h Ladezeit



Wasserbehälter
Leicht zu befüllen



DIE ERSTEN SCHRITTE

Erlebe Instant Glow To Go mit diesem Beauty Device, das in Deine Handtasche passt: Der SmartAppGuided™ Facial Hydration Refresher | 4 in 1 ist der perfekte Muntermacher an heißen Sommertagen.



FACIAL HYDRATION

VORBEREITUNG

Beginne mit einem sauberen, Make-up-freien Gesicht. Fülle den Wasserbehälter des Facial Hydration Refresher mit destilliertem Wasser.

EINSCHALTEN

Halte die Einschalttaste 2 Sekunden lang gedrückt, um die Energizing Hydra Refreshing Technology einzuschalten.

BEFEUCHTEN

Sobald der feuchtigkeitsspendende Kühlnebel aus dem Gerät austritt, lege es vor Dein Gesicht und bewege das Gerät kontinuierlich. Achte darauf, alle Bereiche des Gesichts abzudecken. Fahre damit für 90 Sekunden fort oder bis das gesamte Wasser aufgebraucht ist.

AUSSCHALTEN

Schalte das Gerät aus, indem Du den Powerknopf 2 Sekunden lang gedrückt hältst. Reinige Dein Gerät nach jedem Gebrauch mit einem GESKE-Gerätereiniger.

Erstelle Deine persönliche Hautpflegeroutine

und downloade die GESKE App



Innovative
App



Video
Guided



KI-gestützter
Skin Scan



Experten
Tipps



Personalisierte
Routine



In App
Belohnungen



WICHTIGE SICHERHEITSINFORMATIONEN. VOR GEBRAUCH LESEN.

Lies vor dem ersten Gebrauch die Sicherheitsinformationen. Bewahre beide Gebrauchsanweisungen auf.

Dein Produkt auf einen Blick

Dein Produkt ist ein multifunktionaler Facial Mister. Kann sicher mehrmals am Tag verwendet werden. Für maximale Sicherheit und optimale Ergebnisse, verwende immer Deine personalisierte Hautpflegeroutine, die von der GESKE App erstellt wurde.

Technische Daten

Materialien: ABS, Silikon | **Lagertemperatur:** -5 - +60 °C/23 - 140 °F | **Batterie:** Li-Ion 3,7 | **Batteriekapazität:** 250 mAh | **Maximaler Ladestrom:** 240 mA | **Ladespannung:** 5V | **Ladezeit:** ca. 2 Stunden | **Betriebszeit:** Die Anwendungszeit variiert je nach aktivierten Technologien und Intensitäten. | **Anschluss:** USB | **Programme:** Cool Mist Modus: Ein kontinuierlicher Sprühnebel

Verwendungshinweise

Bevor Du das Gerät zum ersten Mal benutzt, solltest Du diese Sicherheitsbrochüre und die Schnellstartanleitung vollständig lesen. Beide Handbücher sollten aufbewahrt werden, da sie wichtige Informationen zum sicheren Gebrauch sowie zu technischen und rechtlichen Informationen enthalten. Das Gerät ist ein Hautpflegeprodukt für Erwachsene, kein Medizinprodukt und kein Produkt mit medizinischen oder sonstigen heilenden Eigenschaften. Zur bestimmungsgemäßen Verwendung gehört auch die Beachtung der Kurzanleitung, der hier aufgeführten Warnhinweise und der personalisierten Anwendungsempfehlungen der GESKE App.

Weitere Informationen zur Verwendung:

Benutze das Produkt nicht bei gereizter oder verletzter Haut oder bei offenen Wunden (nach Verletzungen jeglicher Art) oder bei bakteriellen oder viralen Infektionen der Haut (weder im Anwendungsbereich noch anderswo). Dieses Produkt ist nicht zur Behandlung medizinischer Hautprobleme oder Krankheiten bestimmt. Wenn Du medizinische Hautprobleme oder Krankheiten hast, konsultiere Deinen Dermatologen, bevor Du dieses Produkt verwendest. Benutze das Produkt nicht, wenn es 1) ungewöhnlich warm ist, 2) mechanisch beschädigt oder deformiert ist, 3) verfärbt ist. Sollten während der Anwendung Schmerzen und/oder Beschwerden auftreten, brich die Anwendung ab und konsultiere einen Arzt. Die Augenpartie ist sehr empfindlich: Sei dort besonders vorsichtig und vermeide jeglichen Kontakt des Produkts mit den Augenlidern oder dem Auge selbst. Verwende das Produkt nur wie in Deiner persönlichen Routine empfohlen. Aus hygienischen Gründen empfehlen wir, Dein Produkt nicht mit anderen zu teilen. Das Produkt ist zur kosmetischen Anwendung am Gesicht vorgesehen. GESKE übernimmt keine Haftung für schädliche Folgen, die durch die Anwendung an anderen Körperstellen oder sonstige unsachgemäße Verwendung, Anschluss an ungeeignete Spannungsquellen, verunreinigtes Leitflüssigkeit entstehen. Stelle vor dem Laden immer sicher, dass Stecker und Steckdose vollständig trocken sind. Andernfalls kann es zu Stromschlägen, einem Kurzschluss oder einem Brand kommen. Das Produkt darf nicht verwendet werden, während es an die Steckdose angeschlossen ist. Befülle das Gerät nur mit Wasser oder einem milden Gesichtswasser. Fülle das Gerät nicht mit anderen Flüssigkeiten wie flüssigen Gesichtereinigern, Desinfektionsmitteln, Alkohol oder anderen aggressiven Chemikalien. Benutze das Gerät nicht zum Spray Tanning und fülle keine Lösungen mit Pigmenten ein. Fülle den Wassertank nicht mit heißem oder kochendem Wasser. Stelle immer sicher, dass der Tank verschlossen ist, wenn er mit Wasser gefüllt ist, um ein Auslaufen zu vermeiden. Lade das Gerät nicht auf, wenn der Wassertank gefüllt ist.

Warnhinweise

Verletzungsgefahr durch unsachgemäße Verwendung!

Verwende das Produkt nur wie im Quick Start Guide und den Videoanleitungen beschrieben. Solltest Du noch offene Fragen haben, wende Dich an unseren Kundensupport unter support@geske.com.

Verletzungsgefahr durch Brand/Entzündung!

Lösche das Produkt nicht mit Wasser. Wirf das Produkt nicht ins Feuer.

Verletzungsgefahr durch defekte Akkus!

Durch unsachgemäße Behandlung können Akkus unkontrolliert exotherm reagieren. Entsorge das vollständige Produkt in einem solchen Fall sofort sachgerecht.

Verletzungsgefahr bei Kindern!

Bewahre das Produkt außerhalb der Reichweite von Kindern auf.

Verletzungsgefahr durch Stromschlag!

Flüssigkeit kann am Ladekreislauf Beschädigungen herbeiführen und Deine Gesundheit gefährden. Trenne das Produkt während der Reinigung vom Ladekabel/Stromkreis.

Beschädigungsgefahr durch Magnetfelder!

Magnetfelder können mechanische und elektronische Komponenten wie z. B. Herzschrittmacher beeinflussen. Verwende das Produkt nicht direkt über dem Herzschrittmacher. Kontaktiere für weitere Informationen Deinen behandelnden Arzt. Bringe keine Karten mit Magnetstreifen (z. B. Kreditkarten) in die Nähe des Produktes, da diese durch den am Produkt befindlichen Magneten **beschädigt werden können**.

Beschädigungsgefahr durch wechselnde Umgebungstemperaturen!

Wechselnde Umgebungstemperaturen (z. B. nach Transport) können zu Kondenswasserbildung führen. Nimm in diesem Fall das Produkt erst in Betrieb, wenn es sich an die neue Umgebungstemperatur angepasst hat. Setze Dein Produkt nie direkter Sonneneinstrahlung, extremer Hitze oder kochendem Wasser aus.

Sichere Nutzung bis zu einer Umgebungstemperatur von 50°C/122 °F.

Beschädigungsgefahr durch zu langes Laden!

Trenne nach jedem Ladevorgang das Ladekabel vom Stromkreis.

Sicheres Laden bis zu einer Umgebungstemperatur von 45°C/113 °F.



Information on device disposal and WEEE. This electrical appliance was first released after August 13, 2005. In accordance with the European WEEE Directive and national regulations, the electrical appliances and electronic parts included in this delivery must not be disposed of via your household waste. At the end of the product life, they must be disposed of at a municipal collection point in order to ensure environmentally friendly disposal.

Hinweise zum Batteriegesetz:

Im Zusammenhang mit dem Vertrieb von Batterien und Akkus sind wir als Händler verpflichtet, Dich als Verbraucher auf folgendes hinzuweisen: Du bist gesetzlich verpflichtet, Batterien und Akkus zurückzugeben. Du kannst diese nach Gebrauch an uns zurücksenden, in einer kommunalen Sammelstelle oder unentgeltlich im Handel vor Ort zurückgeben. Die durchgestrichenen Mülltonnen bedeuten, dass eine Entsorgung von Batterien und Akkus nicht über den Hausmüll erfolgen darf. Das chemische Zeichen darunter bedeutet im Einzelnen: Pb = Batterie enthält Blei, Cd = Batterie enthält Cadmium, Hg = Batterie enthält Quecksilber.



Die durchgestrichenen Mülltonnen bedeuten, dass eine Entsorgung von Batterien und Akkus nicht über den Hausmüll erfolgen darf. Das chemische Zeichen darunter bedeutet im Einzelnen:

Pb = Batterie enthält Blei, Cd = Batterie enthält Cadmium, Hg = Batterie enthält Quecksilber.

Ergänzende Hinweise zu Lithiumbatterien/ Akkus:

Lithium Batterien oder Akkus erkennst Du am chemischen Zeichen "Li" Bitte achte darauf, dass bei der Rücksendung von Lithiumbatterien oder -akkus oder der Abgabe an Sammelgefäße für Altbatterien beim Handel und bei öffentlich-rechtlichen Entsorgungsträgern die Batterien oder Akkus vollständig entladen sind und die mit den Zeichen „+“ und „-“ gekennzeichneten Kontaktflächen mit Klebeband von Dir isoliert werden, um jegliche Brandgefahr zu vermeiden.



GESKE Beauty Tech GmbH, Leipziger Platz 18, 10117 Berlin erklärt, dass alle elektronischen Produkte im Einklang mit den einschlägigen Bestimmungen der anwendbaren europäischen Richtlinien 2014/30/EU und 2011/65/EU stehen.