

**DE:** Dieses Produkt ist nur für gut isolierte Räume oder für den gelegentlichen Gebrauch geeignet.

**GB:** This product is only suitable for well insulated spaces or occasional use.

**FR:** Ce produit ne peut être utilisé que dans des locaux bien isolés ou de manière occasionnelle.

**DK:** Dette produkt er kun egnet til godt isolerede rum eller lejlighedsvis brug.

**S:** Denna produkt är endast lämpad för välisolerade utrymmen eller sporadisk användning.

220-240V~, 50Hz, 1000Watt

## Carbonstrahler CH 1 ECO

Gebrauchsanweisung	3
Instructions for use	8
Mode d'emploi	13
Brugsanvisning	18
Instruktionsbok	23

# Carbonstrahler


Energiesparend – umweltfreundlich – schnelle Erwärmung.

Durch die mittelwellige Strahlung werden nur die angestrahlten Körper erwärmt und nicht die Raumluft.

## Allgemein

Dieses Gerät ist nur für den Gebrauch im Haushalt und Innenräumen, jedoch nicht im Gewerbe bestimmt. Bitte lesen Sie die Gebrauchsanweisung aufmerksam durch und bewahren Sie diese sorgfältig auf. Bei Weitergabe des Gerätes an andere Personen ist die Gebrauchsanweisung mit zu übergeben. Benutzen Sie das Gerät wie angegeben und beachten Sie die Sicherheitshinweise. Für Schäden oder Unfälle, die durch Nichtbeachtung entstehen, wird keine Haftung übernommen.

## Zu Ihrer Sicherheit

- Dieses Gerät ist eine zusätzliche Heizquelle für den Hausgebrauch und darf ausschließlich zu diesem Zweck benutzt werden. Halten Sie es von Nässe fern.
-  Das Gerät kann von Kindern ab 8 Jahren sowie von Personen mit reduzierten physischen, sensorischen oder mentalen Fähigkeiten oder Mangel an Erfahrung und/oder Wissen benutzt werden, wenn sie beaufsichtigt oder bezüglich des sicheren Gebrauchs des Gerätes unterwiesen wurden und die daraus resultierenden Gefahren verstanden haben. Kinder dürfen nicht mit dem Gerät und der Verpackung spielen. Reinigung und Benutzer-Wartung dürfen nicht durch Kinder durchgeführt werden, es sei denn sie sind älter als 8 Jahre und beaufsichtigt.
- Kinder unter 3 Jahren sollen vom Gerät ferngehalten werden, außer sie werden ständig beaufsichtigt.

- Kinder ab 3 Jahre bis 8 Jahre dürfen das Gerät nur dann Ein- und Ausschalten wenn das Gerät korrekt aufgestellt oder installiert wurde, so dass es bestimmungsgemäß benutzt werden kann. Bezüglich der sicheren Benutzung des Gerätes müssen Kinder von 3 bis 8 Jahren ständig beaufsichtigt werden oder sie werden in dem sicheren Umgang mit dem Gerät unterwiesen und verstehen die Gefahren, die von dem Gerät ausgehen können. Kinder von 3 bis 8 Jahren dürfen das Gerät nicht anschließen, regulieren, reinigen oder Wartungsarbeiten vornehmen.
- Das Gerät darf nicht mit einer Zeitschaltuhr oder mit einem separaten Fernwirkssystem betrieben werden die das Gerät automatisch einschalten!
- Sicherstellen, dass der Netzstrom mit den Angaben auf dem Geräteschild übereinstimmt: 230V, AC, 50Hz.
- Verlassen Sie nie bei laufendem Gerät Ihre Wohnung, dazu stets sicherstellen, dass sich der Schalter in der Stellung OFF (0) befindet.
- Während dem Betrieb das Gerät an sicherem Ort aufstellen:
  - in mindestens 1 m Entfernung zu brennbaren Gegenständen oder Möbeln;
  - auf einem ebenen, festen Boden aufstellen, da das Gerät sonst von der Kippsicherung deaktiviert wird;
  - keinesfalls direkt unterhalb von Stromsteckdosen aufstellen.
- Das Gerät ist kein Spielzeug: für Kinder und Tiere unzugänglich aufstellen.



**Achtung!**

Einige Teile dieses Gerätes können sehr heiß werden und Verbrennungen verursachen. Besondere Aufmerksamkeit ist nötig wenn Kinder oder verletzte Personen anwesend sind.



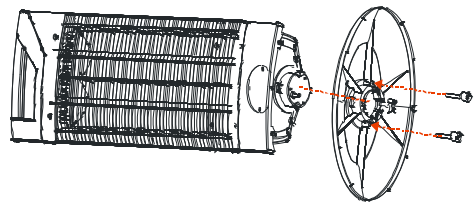
### WICHTIG:

Zum Vermeiden eines Überhitzens das Gerät in keiner Weise abdecken. Keine Gegenstände oder Textilien auf das in Betrieb gesetzte Gerät legen.


- Das Gerät keinesfalls in Räumen benutzen, die mit explosiven Gasen, Dämpfen aus Lösungsmitteln oder Lacken oder generell mit entflammabaren Dämpfen oder Gasen gesättigt sind.
- Bei beschädigtem oder zu ersetzendem Kabel entsprechende Reparaturen keinesfalls selbst ausführen, das Gerät zu einem zugelassenen Reparaturdienst bringen, da zum Vermeiden von Schäden sämtliche Arbeiten in jedem Falle durch Fachpersonal ausgeführt werden müssen.
- Das Gerät keinesfalls in der Nähe von Schwimmbädern, Duschen, Badewannen oder Waschbecken benutzen. Das Gerät ist so aufzustellen, dass die Steckdose unter allen Umständen zugänglich ist und nicht heiß angestrahlt wird.
- Das Gerät mit einer angebrochenen Carbonheizröhre nicht mehr betreiben.

## Montage Basisplatte

Legen Sie die ovale Basisplatte auf das Heizungsteil und clipsen Sie das Geräte-kabel in die zwei Schlitze. Schrauben Sie nun mit den beiden Schrauben die Platte fest.



## Sicheres Aufstellen

-  Das Gerät ist nicht mit einem Thermostat ausgestattet, der die Raumtemperatur überwacht. Das Gerät nicht in kleinen Räumen benutzen, wenn sich in dem Raum Personen befinden, die nicht in der Lage sind den Raum selbstständig zu verlassen, außer es wird für ständige Beaufsichtigung gesorgt.
- Das Gerät nur auf einer ebenen, festen Fläche aufstellen
- Das Gerät darf keinesfalls erreichbar sein für Personen, die sich in der Badewanne oder Dusche befinden.
- Das Kabel nicht unter einem Teppich verlegen.
- Beachten, dass bei Gebrauch das Gerätekabel immer vollständig abgewickelt sein muss.

## Benutzung des Strahlers:

- ① ON - OFF
- ② 500 W
- ③ 1000 W

### Oszillation :

- Drücken Sie den Oszillations-Knopf
- Durch die Oszillation (schwenken) erreicht man gleichmäßigere Temperaturen im Umkreis.
- Die Oszillationsbewegung niemals blockieren.

## Instandhaltung

- Das Gerät bedarf keinerlei besonderer Pflege.
- Sollte eine Reparatur des Gerätes erforderlich werden, so ist sich an einen zugelassenen Kundendienst zu wenden.
- Sollten Sie das Gerät, das Gitter oder den Reflektor reinigen, dann ziehen Sie den Netzstecker, abkühlen lassen, dann mit einem feuchten Tuch das Gerät abwischen. Darauf achten, dass der Heizstab nicht beschädigt wird.

## Korrekte Entsorgung dieses Produkts:

Ausgediente Geräte sofort unbrauchbar machen.



Innerhalb der EU weist dieses Symbol darauf hin, dass dieses Produkt nicht über den Hausmüll entsorgt werden darf. Altgeräte enthalten wertvolle recyclingfähige Materialien, die einer Wiederverwertung zugeführt werden sollten und um der Umwelt bzw. der menschlichen Gesundheit nicht durch unkontrollierte Müllbeseitigung zu schaden. Bitte entsorgen Sie Altgeräte deshalb über geeignete Sammelsysteme oder senden Sie das Gerät zur Entsorgung an die Stelle, bei der Sie es gekauft haben. Diese wird dann das Gerät der stofflichen Verwertung zuführen.

### Verpackungs-Entsorgung

Verpackungsmaterial nicht einfach wegwerfen, sondern der Wiederverwertung zuführen. Papier-, Pappe- und Wellpappeverpackungen bei Altpapiersammelstellen abgeben. Kunststoffverpackungsteile und Folien sollten ebenfalls in die dafür vorgesehenen Sammelbehälter gegeben werden



In den Beispielen für die Kunststoffkennzeichnung steht: PE für Polyethylen, die Kennziffer 02 für PE-HD, 04 für PE-LD, PP für Polypropylen, PS für Polystyrol.

## Kundenservice:

Sollte Ihr Gerät wider Erwarten einmal den Kundendienst benötigen, wenden Sie sich bitte an nachfolgende Anschrift. Wir werden dann im Garantiefall die Abholung veranlassen. Das Gerät muss transportfähig verpackt sein.

### Unfreie Pakete können nicht angenommen werden!

STEBA Elektrogeräte GmbH & Co KG  
Pointstr. 2, 96129 Strullendorf / Germany  
Vertrieb-Tel.: 09543 / 449-17 / -18,  
Service-Tel.: 09543 / 449-44, Fax: 09543 / 449-19  
E-Mail: [elektro@steba.com](mailto:elektro@steba.com) Internet: <http://www.steba.com>

Achtung! Elektrogeräte dürfen nur durch Elektro-Fachkräfte repariert werden, da durch unsachgemäße Reparaturen erhebliche Folgeschäden entstehen können.

## Erforderliche Angaben zu elektrischen Einzelraumheizgeräten

Modellkennung: CH 1 ECO							
Angabe	Symbol	Wert	Einheit	Angabe	Symbol	Wert	Einheit
<b>Wärmeleistung</b>				<b>Hilfsstromverbrauch</b>			
Nennwärmeleistung	$P_{\text{nom}}$	0,85 – 1,05	kW	Bei Nennwärmeleistung	$e_{\text{max}}$	0	kW
Mindestwärmeleistung (Richtwert)	$P_{\text{min}}$	0,525	kW	Bei Mindestwärmeleistung	$e_{\text{min}}$	0	kW
Maximale kontinuierliche Wärmeleistung	$P_{\text{max,c}}$	1,1	kW	Im Bereitschaftszustand	$e_{\text{SB}}$	0	kW
<b>Angabe</b>							<b>Einheit</b>
<b>Nur bei elektrischen Speicher-Einzelraumheizgeräten: Art der Regelung der Wärmezufuhr (bitte eine Möglichkeit auswählen)</b>							
manuelle Regelung der Wärmezufuhr mit integriertem Thermostat							NEIN
manuelle Regelung der Wärmezufuhr mit Rückmeldung der Raum- und/oder Außentemperatur							NEIN
elektronische Regelung der Wärmezufuhr mit Rückmeldung der Raum- und/oder Außentemperatur							NEIN
Wärmeabgabe mit Gebläseunterstützung							NEIN
<b>Art der Wärmeleistung/Raumtemperaturkontrolle (bitte eine Möglichkeit auswählen)</b>							
einstufige Wärmeleistung, keine Raumtemperaturkontrolle							NEIN
zwei oder mehr manuell einstellbare Stufen, keine Raumtemperaturkontrolle							JA
Raumtemperaturkontrolle mit mechanischem Thermostat							NEIN
mit elektronischer Raumtemperaturkontrolle							NEIN
elektronische Raumtemperaturkontrolle und Tageszeitregelung							NEIN
elektronische Raumtemperaturkontrolle und Wochentagsregelung							NEIN
<b>Sonstige Regelungsoptionen (Mehrfachnennungen möglich)</b>							
Raumtemperaturkontrolle mit Präsenzerkennung							NEIN
Raumtemperaturkontrolle mit Erkennung offener Fenster							NEIN
mit Fernbedienungsoption							NEIN
mit adaptiver Regelung des Heizbeginns							NEIN
mit Betriebszeitbegrenzung							NEIN
mit Schwarzkugelsensor							NEIN
<b>Kontaktangaben</b>	Steba Elektrogeräte GmbH & Co.KG Pointstr. 2 96129 Strullendorf						

## Carbon radiant heater


Energy saving – environmentally friendly – fast heat up

The medium wave radiation only warms bodies and not the ambient air.

### Generally

This appliance is for private and indoor use only and must not be used commercially. Please read the instruction manual carefully and keep it at a safe place. When the appliance is given to another person the instruction manual should be passed to that person, too. Only use the appliance as described in the instruction manual and pay attention to the safety information. No liability for damages or accidents will be accepted, which are caused by not paying attention to the instruction manual.

### Safety information

-  The appliance can be used by children aged 8 and above and persons with limited physical, sensory or mental capabilities or lack of experience/knowledge, provided that are supervised or have been provided with instruction in the safe use of the appliance and have understood the resulting dangers. Children must not use the packaging as a toy. Cleaning and user maintenance must not be carried out by children unless they are 8 years or older and are supervised.
- Children of less than 3 years should be kept away unless continuously supervised.
- Children aged from 3 years and less than 8 years shall only switch on/off the appliance provided that it has been placed or installed in its intended normal operating position and they have been given supervision or instruction concerning use of the appliance in a safe way and understand the hazards involved. Children aged from 3 years and less than 8 years shall not plug in, regulate and clean the appliance or perform user maintenance.



- The appliance must not be operated using a timer or a separate remote system, which starts the appliance automatically as there is danger of fire!

## For your own safety

- This appliance is an extra-heating in the house. It must be used according to this concept.
- Make sure that your supply rating corresponds to what specified on the rating plate i.e. 230 V AC, 50 Hz.
- Don't leave your home while the appliance is in function: ensure in this case that the switch is in OFF (0) position.
- During function, place the appliance in a safe position :
  - far (1 mt. ) from inflammable objects or furnitures;
  - place on a flat and stable surface, otherwise the tumbler switch will disable the appliance.
  - leaving the air outlet space free: 1 mt. of free space in front of the appliance and 50 cm. of free space behind it;
  - not located immediately below a socket-outlet.
- Do not leave animals or children touch or play with the appliance.



### **Pay attention!**

Parts of this product may be very hot and cause burns. Special attention is needed when children or vulnerable persons are present.

- Take care, that children are not playing with packaging material (e.g. Plastic Bags)



### **WARNING:**

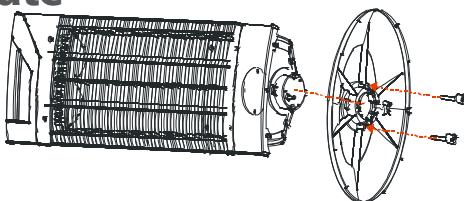
In order to avoid overheating, do not cover the appliance. Do not hang anything on the appliance and do not cover it while it's working.

- Do not use the appliance in rooms with explosive gas or while using inflammable solvents or varnish or glues.


- If the cordset is damaged and you have to change it, do not do the job yourselves! Take the product to an after sales authorised repair centre or to a person with similar skill and knowledge, in order to avoid any risk of danger.
- Do not use this appliance close to showers, baths, swimming pools.
- The appliance must be positioned so that the plug is always accessible.
- Do not use the appliance if the carbon heating element is fractured.

## Installation of base plate

Put the oval base plate on the heating and clip the cable into the slots. Attach the two pieces with the two screws.



## Safe positioning

-  The device is not equipped with a thermostat that monitors the room temperature. Do not use the device in small spaces when there are people in the room who are not able to leave the room independently, unless constant supervision is provided.
- The appliance must be used only on a flat, stable surface.
- The appliance must be not accessible for persons who are taking a bath or in the shower.
- Do not place the cable under a carpet.
- Mind that during function the cordset must be always completely pulled out.

# Use of the appliance

- ① ON - OFF
- ② 500 W
- ③ 1000 W

## Oscillation

- Press the Oszillation-Button.
- Due to the oscillation (turning) a more equal temperature in the surrounding is achieved.
- Never block the oscillation movement.

# Maintenance

- This appliance does not require any particular maintenance.
- In case you need to repair it, please contact an authorised repairing center.
- If you wish to clean the heater, protection grill or the reflector, unplug the appliance and leave it to cool, afterwards wipe the appliance with a humid cloth. Pay attention not to damage the heating rod.

# Correct Disposal of this product



This marking indicates that this product should not be disposed with other household wastes throughout the EU. To prevent possible harm to the environment or human health from uncontrolled waste disposal, recycle it responsibly to promote the sustainable reuse of material resources. To return your used device, please use the return and collection systems or contact the retailer where the product was purchased. They can take this product for environmental safe recycling.

**Packaging disposal:** Do not throw away the package materials. Please put it in the recycling bin.



Gift box: Paper, should be put to the old paper collection point.  
Plastic packaging material and foils should be collected in the special collection containers.

# Service and Repair:

If the appliance must be repaired, please get in touch with your trader or with the manufacturer:

STEBA Elektrogeräte GmbH & Co KG  
Pointstr. 2, 96129 Strullendorf / Germany  
Distribution-Tel.: 09543 / 449-17 / -18, Service-Tel.: 09543 / 449-44, Fax: 09543 / 449-19  
e-Mail: [elektro@steba.com](mailto:elektro@steba.com) Internet: <http://www.steba.com>

## Information requirements for electric local space heaters

<b>Model identifier: CH 1 ECO</b>							
<b>Item</b>	<b>Symbol</b>	<b>Value</b>	<b>Unit</b>	<b>Item</b>	<b>Symbol</b>	<b>Value</b>	<b>Unit</b>
<b>Heat output</b>				<b>Auxiliary electricity consumption</b>			
Nominal heat output	$P_{nom}$	0,85 – 1,05	kW	At nominal heat output	$el_{max}$	0	kW
Minimum heat output (indicative)	$P_{min}$	0,525	kW	At minimum heat output	$el_{min}$	0	kW
Maximum continuous heat output	$P_{max,c}$	1,1	kW	In standby mode	$el_{sb}$	0	kW
<b>Item</b>							<b>Unit</b>
<b>Type of heat input, for electric storage local space heaters only (select one)</b>							
manual heat charge control, with integrated thermostat							NO
manual heat charge control with room and/or outdoor temperature feedback							NO
electronic heat charge control with room and/or outdoor temperature feedback							NO
fan assisted heat output							NO
<b>Type of heat output/room temperature control (select one)</b>							
single stage heat output and no room temperature control							NO
Two or more manual stages, no room temperature control							YES
with mechanic thermostat room temperature control							NO
with electronic room temperature control							NO
electronic room temperature control plus day timer							NO
electronic room temperature control plus week timer							NO
<b>Other control options (multiple selections possible)</b>							
room temperature control, with presence detection							NO
room temperature control, with open window detection							NO
with distance control option							NO
with adaptive start control							NO
with working time limitation							NO
with black bulb sensor							NO
<b>Contact details</b>	Steba Elektrogeräte GmbH & Co.KG Pointstr. 2 96129 Strullendorf						


## Radiateur en carbone

Économique – écologique – chauffage rapide. Le rayonnement à ondes moyennes seulement chauffe les corps et pas l'air ambiant.

### Généralement

Cet appareil est conçu pour un usage privé et non commercial. Veuillez lire attentivement le mode d'emploi et gardez-le soigneusement. En cas de remise de l'appareil à une tierce personne, n'oubliez pas de joindre le mode d'emploi. N'utilisez l'appareil que selon les indications et respectez les consignes de sécurité. Nous déclinons toute responsabilité en cas de dommages ou d'accidents résultant du non-respect des indications du mode d'emploi.

### Consignes de sécurité

-  L'appareil peut être utilisé par des enfants à partir de 8 ans ainsi que par des personnes atteintes de déficiences physiques, sensorielles ou mentales, ou manquant d'expérience et/ou de connaissances, si elles sont surveillées ou ont été instruites de la manière d'utiliser l'appareil en toute sécurité et qu'elles en ont compris les dangers potentiels. Les enfants ne doivent pas jouer avec l'appareil ni avec l'emballage. Le nettoyage et l'entretien de l'appareil ne doivent pas être réalisés par des enfants, sauf s'ils sont âgés de plus de 8 ans et exécutent ces opérations sous surveillance.
- Les enfants de moins de 3 ans devraient être tenus à l'écart de l'appareil, sauf si elles sont surveillées continuellement.
- Enfants de 3 à 8 ans peuvent allumer et éteindre l'appareil seulement si l'appareil a été correctement installé de sorte qu'il peut être utilisé comme prévu. Concernant l'utilisation sûre de l'appareil enfants de 3 à 8 ans doivent être surveillés continuellement, ou ils sont bien instruits à l'utilisation sûre et comprennent les dangers possibles. Enfants de 3 à 8 ans n'ont pas le droit de brancher, régler, nettoyer ou faire de travail de maintenance à l'appareil.

- Ne pas utiliser de minuterie ou de télécommande séparée laquelle automatiquement allumé l'appareil.

## Pour votre sécurité

- Ce appareil est une source de chaleur auxiliaire qui ne doit servir que dans ce but.
- Assurez-vous que l'alimentation du secteur soit conforme à la plaque d'immatriculation : 230 V CA, 50 Hz.
- Ne sortez jamais de chez vous sans éteindre le appareil ; assurez-vous que l'interrupteur soit en position Eteint (0).
- Pendant le fonctionnement, placez le appareil dans un endroit sûr, c'est-à-dire :
  - à 1 mètre au moins des objets inflammables ou des meubles ;
  - ne placer que sur une surface plane et ferme, sinon l'appareil se désactive par l'interrupteur d'arrêt automatique;
  - en ne le plaçant jamais juste au-dessous d'une prise de courant.
- Ne laissez jamais les enfants et les animaux jouer ou toucher le appareil. Attention !



- Attention : Certain parties de ce appareil peuvent être très chaud et causer des brûlures. Une attention particulière est nécessaire lorsque des enfants ou des personnes vulnérables sont présents.
- Veillez à ce que des enfants ne jouent pas avec l'emballage (par exemple sac en plastique).



### **IMPORTANT :**

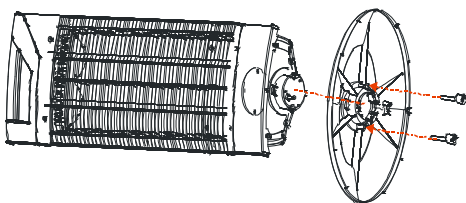
- pour éviter tout risque de surchauffe ne couvrez jamais l'appareil. Ne posez jamais ni objet, ni couverture, sur l'appareil lorsqu'il est en marche.
- N'utilisez pas le appareil dans des pièces saturées de gaz explosifs, de vapeurs

- générées par des solvants ou des vernis ou de vapeurs/gaz inflammables.
- Ne remplacez pas vous-même le câble s'il est abîmé ; apportez le appareil à un service après-vente autorisé où du personnel spécialisé effectuera l'intervention afin d'éviter tout risque de danger.
- N'utilisez pas ce appareil au voisinage d'une bain, d'une douche, d'une baignoire, d'un lavabo.
- Placez le appareil de façon à ce que la prise d'alimentation soit toujours accessible.
- N'utilisez plus l'appareil avec un élément de chauffage en carbone fracturé.


## Installation de plaque de base

Insérer la plaque de base ovale sur le chauffage et met le câble d'alimentation dans la fente.

Fixez les deux pièces avec les deux vis.



## Mise en place sûre

-  L'appareil n'est pas équipé d'un thermostat qui surveille la température ambiante. N'utiliser pas l'appareil dans des espaces réduits quand il y a des gens dans la salle qui ne sont pas en mesure de quitter la pièce de façon autonome, sauf si cela est prévu par surveillance constante.
- Ne placer l'appareil que sur une surface plane et ferme.
- Le radiateur soufflant ne doit être en aucun accessible pour des personnes qui se trouvent dans la baignoire ou la douche.
- Ne pas poser le câble sous un tapis.
- N'oubliez pas que, pendant l'usage, le câble doit être toujours entièrement déroulé.

# Utilisation du appareil

① ON - OFF

② 500 W

③ 1000 W

## Oscillation

- Appuyez sur le bouton „oscillation“.
- Grâce à l'oscillation (pivotement), on obtient des températures plus régulières tout à la ronde.
- Ne jamais bloquer le mouvement d'oscillation.

## Entretien

- Ce appareil ne demande aucun entretien particulier ;
- En cas de besoin, faites réparer le appareil par un service après-vente autorisé.
- Si vous voulez nettoyer l'appareil ou le réflecteur retirez la fiche d'alimentation, laissez le refroidir et ensuite essuyez avec un chiffon humide. Faites attention et n'endommagez pas le radiateur infrarouge.

## Evacuation correcte de ce produit:



Rendre les appareils ayant fait leur temps immédiatement inutilisables. Au sein de l'EU, ce symbole indique que ce produit ne doit pas être évacué avec les déchets mécaniques. Les vieux appareils contiennent des matériaux qui peuvent être recyclés et qui devraient être déposés à des centres de récupération et afin de ne pas altérer l'environnement, voire la santé des personnes par une élimination des déchets non-contrôlée. Veuillez donc évacuer les appareils usés par des systèmes de collecte bien appropriés ou envoyez-les où vous l'avez acheté en vue d'évacuation. L'appareil sera alors amené à la récupération des matériaux.

## Service Après-Vente:

Si contre toute attente, votre appareil devait avoir besoin du SAV, veuillez alors vous adresser à l'adresse suivante. Nous en organiserons alors d'enlèvement.

Des paquets non affranchis ne pourront pas être pris en charge.

STEBA Elektrogeräte GmbH & Co KG  
Pointstr. 2, 96129 Strullendorf / Germany  
Distribution-Tél.: 09543 / 449-17 / -18,  
Service-Tél.: 09543 / 449-44, Fax: 09543 / 449-19  
e-Mail: [elektro@steba.com](mailto:elektro@steba.com) Internet: <http://www.steba.com>

Attention! Les appareils électriques ne seront réparés que par du personnel électricien qualifié étant donné que des réparations non-conformes peuvent avoir des conséquences graves.




## Exigences d'informations applicables aux dispositifs de chauffage décentralisés électriques

Référence du modèle:							
Caractéristique	Symbole	Valeur	Unité	Caractéristique	Symbole	Valeur	Unité
<b>Puissance thermique</b>				<b>Consommation d'électricité auxiliaire</b>			
Puissance thermique nominale	P <sub>nom</sub>	0,85 – 1,05	kW	À la puissance thermique nominale	el <sub>max</sub>	0	kW
Puissance thermique minimale (indicative)	P <sub>min</sub>	0,525	kW	À la puissance thermique minimale	el <sub>min</sub>	0	kW
Puissance thermique maximale continue	P <sub>max,c</sub>	1,1	kW	En mode veille	el <sub>sb</sub>	0	kW
Caractéristique							Unité
Type d'apport de chaleur, pour les dispositifs de chauffage décentralisés électriques à accumulation uniquement (sélectionner un seul type)							
contrôle thermique manuel de la charge avec thermostat intégré							NO
contrôle thermique manuel de la charge avec réception d'informations sur la température de la pièce et/ou extérieure							NO
contrôle thermique électronique de la charge avec réception d'informations sur la température de la pièce et/ou extérieure							NO
puissance thermique réglable par ventilateur							NO
Type de contrôle de la puissance thermique/de la température de la pièce (sélectionner un seul type)							
contrôle de la puissance thermique à un palier, pas de contrôle de la température de la pièce							NO
contrôle à deux ou plusieurs paliers manuels, pas de contrôle de la température de la pièce							OUI
contrôle de la température de la pièce avec thermostat mécanique							NO
contrôle électronique de la température de la pièce							NO
contrôle électronique de la température de la pièce et programmeur journalier							NO
contrôle électronique de la température de la pièce et programmeur hebdomadaire							NO
Autres options de contrôle (sélectionner une ou plusieurs options)							
contrôle de la température de la pièce, avec détecteur de présence							NO
contrôle de la température de la pièce, avec détecteur de fenêtre ouverte							NO
option contrôle à distance							NO
contrôle adaptatif de l'activation							NO
limitation de la durée d'activation							NO
capteur à globe noir							NO
Coordonnées de contact	Steba Elektrogeräte GmbH & Co.KG Pointstr. 2 96129 Strullendorf						

## Generelt

Apparatet er kun beregnet til anvendelse i private husholdninger og ikke til erhvervsmæssige formål. Læs brugsanvisningen grundigt og gem den omhyggeligt. Hvis apparatet gives videre til andre personer, skal brugsanvisningen følge med. Benyt apparatet som beskrevet og overhold sikkerhedsinstruktionerne. Producenten påtager sig intet ansvar for skader og ulykker, som skyldes manglende overholdelse af sikkerhedsinstruktionerne.

## Sikkerhedsinstruktioner

- Denne enhed er en supplerende varmekilde til husbrug, og må ikke anvendes til noget andet formål.
- Hold enheden væk fra fugt/væske.
-  Apparatet må ikke bruges af børn fra 8 år og opefter samt personer med nedsat følsomhed, fysiske eller mentale handicap, eller personer, som ikke er i stand til at betjene apparatet, medmindre de overvåges eller instrueres i brugen af apparatet og forstår de farer som er forbundet dermed. Lad aldrig børn lege med apparatet eller emballagen. Rengøring og vedligeholdelse af apparatet må ikke foretages af børn, medmindre de er fyldt 8 år og overvåges af en voksen.
- Apparatet og ledningen skal opbevares utilgængeligt for børn under 8 år.
- Børn fra 3 til 8 år må kun tænde og slukke enheden, når enheden er korrekt placeret eller installeret i overensstemmelse med reglerne. Angående sikker brug af enheden, skal børn fra 3 til 8 år være under opvågning, ellers skal de være blevet instrueret i sikker brug af enheden og forstå de farer, der er forbundet med brug af enheden. Børn fra 3 til 8 år må ikke tilslutte, justere, rengøre eller udføre vedligeholdelse på enheden.

- Apparatet må ikke betjenes med en timer eller et separat fjernstyringssystem!
- Sørg for at strømforsyningen stemmer overens med mærkepladen på enheden: 230V, AC, 50 Hz.
- Efterlad aldrig maskinen i dit hjem, hvis den er i drift, sørg altid for at kontakten står på OFF (0).
- Når maskinen er i drift skal den stå et sikkert sted:
  - Mindst 1 m væk fra brændbare genstande eller møbler;
  - På et fladt, hårdt gulv, da enheden ellers deaktiveres grundet anti-tilt funktionen.
  - Stil aldrig enheden direkte under en stikkontakt.
- Enheden er ikke et legetøj og skal holdes uden for børn og dyrs rækkevidde.



Nogle dele af denne enhed kan blive meget varm og forårsage forbrændinger. Vær særlig opmærksom når børn eller sårbare personer er til stede.



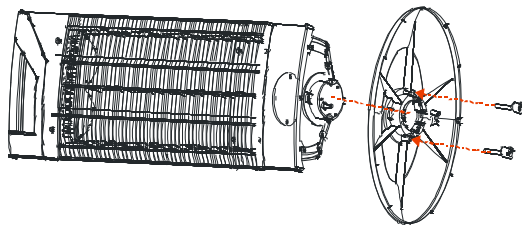
**VIGTIGT!**

For at undgå overophedning, afdæk ikke enheden på nogen måde. Anbring ikke genstande eller tekstiler på enheden når den er i drift.

- Anvend aldrig enheden i rum, der er mættet med eksplosive gasser, dampe fra opløsningsmidler eller maling, eller generelt med brandfarlige dampe eller gasser.
- Beskadiget kabel eller kabel som skal skiftes, skal repareres af en fagperson, for at undgå yderligere skader
- Brug aldrig enheden i nærheden af swimmingpools, brusere, badekar eller vaske. Produktet skal stilles, så stikkontakten altid er tilgængelig og ikke bliver varmet af produktets varme-stråling.
- Produktet må ikke længere bruges, når et carbon rør er brudt/ anbrudt

## Montering af bundpladen

Placer den ovale bundplade på varmedelen og fastgør ledningen i de to åbninger. Skru nu pladen fast med de to skruer.



## Sikker installation

- ⚠ Enheden er ikke udstyret med et termostat, der overvåger rumtemperaturen. Brug ikke enheden i små rum, når der er personer i lokalet, som ikke er i stand til at forlade lokalet selv. Medmindre enheden bliver konstant overvåget.
- Anbring enheden på en flad, solid overflade.
- Enheden må ikke være tilgængelig for folk, der er i badekar eller bruser.
- Kablet må ikke lægges under et tæppe.
- Bemærk at enhedens kabel altid skal være helt rullet ud.

## Anvendelse af varmestråleren:

- ① ON – OFF
- ② 500 W
- ③ 1000 W

### Oscillation :

- Tryk på oscillation knappen
- Gennem oscillationen (svingning) opnår mere ensartede temperaturer i området.
- Bloker aldrig oscillationsbevægelsen

## Vedligeholdelse

- Enheden kræver ingen særlig pleje.
- Hvis en reparation af enheden er nødvendig, skal et autoriseret servicecenter kontaktes.
- Hvis du rengør enheden, gitteret eller reflektoren, skal stikket tages ud, lad enheden afkøle og tør den derefter af med en fugtig klud. Sørg for at varmelegemet ikke bliver beskadiget.

## Korrekt bortskaffelse af dette produkt:

Nedslidte maskiner skal straks tages ud af brug.



Inden for den Europæiske Union, indikerer dette symbol, at produktet ikke må bortskaffes sammen med andet husholdningsaffald. Elektronisk affald indeholder værdifulde og genanvendelige materialer, som burde blive genbrugt for ikke at skade naturen eller menneskers sundhed igennem ukontrolleret affaldshåndtering. Sørg derfor altid for at aflevere elektronisk affald på en genbrugsstation eller sende det til bortskaffelse hos forhandleren. Denne sørger herefter for at maskinens komponenter genbruges.

**Bortskaffelse af emballage:** Smid aldrig blot emballagen ud, men bortskaf det på korrekt og ansvarlig vis til genanvendelse.

### Emballage:

- Aflever papir-, pap- og bølgepapemballage på genbrugsstationen.
- Forpackingsdele af plastik og folie skal ligeledes afleveres i den dertil indrettede opsamlingsbeholder



I eksemplerne på mærkning af plastmaterialer står: PE for polyethylen, kodenummer 02 for PE-HD, 04 for PE-LD, PP for polypropylen, PS for polystyrol.

## Kundeservice:

Hvis din maskine mod forventning får brug for service, bedes du kontakte os på følgende adresse. Vi afhenter apparatet hvis den stadig er dækket af garantien. Apparatet skal pakkes ind til transport.

Ufrankerede pakker modtages ikke!

STEBA Elektriske Apparater ApS & Co K/S  
Pointstr. 2, 96129 Strullendorf / Germany

Salgstelefon: 09543 / 449-17 / -18, servicetelefon: 09543 / 449-44, fax: 09543 / 449-19  
e-Mail: elektro@steba.com    Internet: <http://www.steba.com>

Advarsel! For at undgå væsentlige skader, der kan opstå som følge af ukyndig reparation, må elektroniske apparater kun repareres af autoriserede el-reparatører.


## Informationskrav for elektriske produkter til lokal rumopvarmning

Modelidentifikation:							
Element	Symbol	Værdi	Enhed	Element	Symbol	Værdi	Enhed
<b>Varmeydelse</b>				<b>Supplerende strømforbrug</b>			
Nominel varmeydelse:	$P_{nom}$	0,85 – 1,05	kW	Ved nominel varmeydelse	$e_{l_{max}}$	0	kW
Mindste varmeydelse (vejledende)	$P_{min}$	0,525	kW	Ved mindste varmeydelse	$e_{l_{min}}$	0	kW
Maksimal kontinuerlig varmeydelse	$P_{max,c}$	1,1	kW	I standbytilstand	$e_{l_{SB}}$	0	kW
<b>Element</b>							<b>Enhed</b>
<b>Type varmetilførsel, kun for elektriske akkumulerende produkter til lokal rumopvarmning (vælg en type)</b>							
Manuel varmelagringsstyring med integreret termostat							NEJ
Manuel varmelagringsstyring med indendørs og/eller udendørs temperaturmåling							NEJ
Elektronisk varmelagringsstyring med indendørs og/eller udendørs temperaturmåling							NEJ
Varmeblæser							NEJ
<b>Type varmeydelse/rumtemperaturstyring (vælg en type)</b>							
Ét-trinsvarmeydelse uden rumtemperaturstyring							NEJ
To eller flere manuelle trin uden rumtemperaturstyring							JA
Med mekanisk rumtemperaturstyring							NEJ
Med elektronisk rumtemperaturstyring							NEJ
Elektronisk rumtemperaturstyring og døgtimer							NEJ
Elektronisk rumtemperaturstyring og ugetimer							NEJ
<b>Andre styringsmuligheder (flere muligheder kan vælges)</b>							
Rumtemperaturstyring med bevægelsessensor							NEJ
Rumtemperaturstyring med temperaturfaldssensor							NEJ
Med telestyringsoption							NEJ
Med adaptiv startstyring							NEJ
Med drifttidsbegrænsning							NEJ
Med sort globe-sensor							NEJ
<b>Kontaktoplysninger</b>	Steba Elektrogeräte GmbH & Co.KG Pointstr. 2 96129 Strullendorf						

## Allmänt

Denna apparat är endast konstruerad att användas i hushållet och är inte avsedd för yrkesmässig användning. Läs noga igenom bruksanvisningen och spara den för framtida bruk. Om du ger produkten vidare till andra personer måste även bruksanvisningen överlämnas. Använd apparaten enligt instruktionen och beakta säkerhetsinformationen. Vi ansvarar ej för skador eller olycksfall, som inträffar på grund av att bruksanvisningen och säkerhetsinformationen inte beaktats.

## Säkerhetsinformation

- Denna enhet är en värmekälla för hemmabruk, och skall inte användas för något annat ändamål.
- Utsätt inte värmeflärkten för fukt eller vätska.
-  Apparaten får användas av barn från 8 år och av personer med reducerad fysisk, sensorisk eller mental förmåga eller brist på erfarenhet och/eller kunskap om de är under uppsikt eller har lärt sig hur apparaten ska användas på ett säkert sätt och förstått riskerna. Barn får inte leka med apparaten och förpackningen. Rengöring och användarunderhåll får inte göras av barn. Det går dock bra om de är äldre än 8 år och är under uppsikt.
- Barn yngre än 8 år ska hållas borta från apparaten och nätsladden.
- För att garantera säker användning av kan barn 3-8 år vara i utrymmen där flärkten används, om de ständigt övervakas, och kan förstå de faror som kan uppstå med värmeflärkten.

- Apparatens får inte drivas med en klockströmbrytare eller med en separat fjärrströmbrytare!
- Fläkten får endast anslutas till växelström med spänning 230V, AC, 50Hz.
- Låt inte fläkten vara i drift om Du lämnar ditt hem, se till att strömbrytaren är i OFF ( 0 ) .
- När maskinen är i drift måste den placeras på en säker plats :
  - Minst 1 m från brännbara föremål eller möbler.
  - På ett plant , hårt golv, så att inte tilt funktionen avaktiveras.
  - Placera aldrig apparaten direkt under ett vägguttag.
- Fläkten är ingen leksak och ska hållas borta från barn och husdjur .



**OBS !**

Vissa delar av denna enhet kan bli mycket varma och orsaka brännskador. Var särskilt uppmärksam när barn eller utsatta personer är närvarande .



**VIKTIGT !**

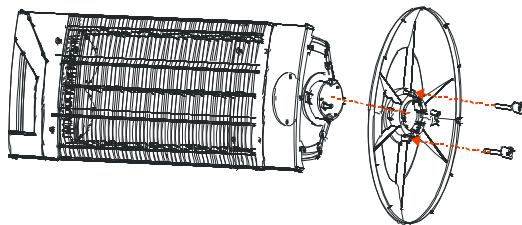
För att undvika överhettning, täck inte enheten på något sätt . Placera inte föremål eller textilier på enheten.

- Använd aldrig apparaten i utrymmen som är mättade med explosiva gaser , ångor från lösningsmedel eller färg, eller generellt brandfarliga ångor eller gaser .
- Skadad kabel eller kabel som skall ersättas, skall repareras av serviceverkstad för att undvika ytterligare skador
- Använd aldrig enheten nära simbassänger , duschar, badkar eller handfat . Produkten måste placeras så att vägguttaget alltid är fritt och inte värms av produktens värmestrålning .
- Denna produkt kan inte längre användas när ett carbon rör är trasigt.



## Installation av basplattan:

Placera den ovala bottenplattan på värme delen och fäst sladden i de två öppningarna. Skruva fast bottenplattan med de två skruvarna.



## Säker installation:

- ⚠ Enheten är inte utrustad med en termostat som övervakar rumstemperaturen.
- Använd inte fläkten i utrymmen när det finns personer i rummet som inte har möjlighet att lämna rummet själva.
- Placera enheten på en plan , stadig yta .
- Placera inte fläkten i våtutrymmen .
- Kabeln får inte placeras under en matta eller andra textilier.
- Observera att enhetens kabel alltid måste vara helt utdragen.

## Användning av värme radiatorn:

- ① ON - OFF
- ② 500 W
- ③ 1000 W

### Oscillation :

- Tryck på knappen oscillation
- Genom svängning ( oscillation ) uppnås en mer enhetlig temperaturer i området .
- Blockera aldrig oscillations rörelsen.

## Underhåll:

- Försök aldrig laga enheten själv.
- Om en reparation av enheten är nödvändig, kontakta en auktoriserad serviceverkstad .
- Om du rengör enheten , galler eller reflektor, dra ur kontakten från vägguttaget, låt enheten svalna och torka av med en fuktig trasa . Se till att värmaren inte är skadad .

## Korrekt avfallshantering:

Uttjänta apparater måste omedelbart göras obrukbara.



I EU hänvisar denna symbol till, att denna produkt inte får kastas i hushållsavfallet. Gamla apparater innehåller värdefullt material som kan återvinnas och som inte bör belasta miljö resp. människors hälsa genom att de kastas okontrollerat. Lämna därför gamla apparater på lämpliga uppsamlingsställen eller miljöstationer eller skicka apparaten för avfallshantering till den affär du köpt den. Där kommer apparaten att lämnas till nämnda återvinningsstationer.

### Förpackning - avfallshantering

Kasta inte förpackningsmaterial utan lämna det till återvinning.

### Apparatens förpackning:

Pappers-, papp- och wellpappförpackningar lämnas till återvinningsstationer för returpapper

Förpackningskomponenter av plast och folier bör också kastas i därför avsedda uppsamlingsbehållare



Exempel för beteckningar på plast:

PE för polyeten, sifferkod 02 för PE-HD, 04 för PE-LD, PP för polypropylen, PS för polystyren.

## Kundservice:

Om din apparat trots allt någon gång skulle behöva vår kundtjänst, vänd dig först till nedanstående adress. Vid garantifall kommer vi då att ta hand om hämtningen. Apparaten måste vara korrekt förpackad för transport.

### Ej frankerade paket emottages ej!

STEBA Elektrogeräte GmbH & Co KG  
Pointstr. 2, 96129 Strullendorf / Germany  
Försäljning-tfn: +49(0)9543 / 449-17 / -18, Service-tfn: +49(0)9543 / 449-44,  
Fax: +49(0)9543 / 449-19  
e-Mail: elektro@steba.com Internet: <http://www.steba.com>

OBS! Elektriska apparater får endast repareras av elektriker, då icke fackmässiga reparationer kan förorsaka betydande följdskador.

## Informationskrav för elektriska rumsvärmare

<b>Modellbeteckning:</b>							
<b>Post</b>	<b>Beteckning</b>	<b>Värde</b>	<b>Enhet</b>	<b>Post</b>	<b>Beteckning</b>	<b>Värde</b>	<b>Enhet</b>
<b>Värmeeffekt</b>				<b>Tillsatsselförbrukning</b>			
Nominell avgiven värmeeffekt	Pnom	0,85 – 1,05	kW	Vid nominell avgiven värmeeffekt	elmax	0	kW
Lägsta värmeeffekt (indikativt)	Pmin	0,525	kW	Vid lägsta värmeeffekt	elmin	0	kW
Maximal kontinuerlig värmeeffekt	Pmax,c	1,1	kW	I standbyläge	elSB	0	kW
<b>Post</b>							<b>Enhet</b>
<b>Typ av tillförd värme, endast för elektriska värmelagrande rumsvärmare (välj en)</b>							
manuell reglering av värmertilförseln med inbyggd termostat							NEJ
manuell reglering av värmertilförseln med återkoppling av inomhus- och/eller utomhustemperaturen							NEJ
elektronisk reglering av värmertilförseln med återkoppling av inomhus- och/eller utomhustemperaturen							NEJ
värmeavgivning med hjälp av fläkt							NEJ
<b>Typ av reglering av värmeeffekt/rumstemperatur (välj en)</b>							
enstegs värmeeffekt utan rumstemperaturreglering							NEJ
två eller flera manuella steg utan rumstemperaturreglering							JA
med mekanisk termostat för rumstemperaturreglering							NEJ
med elektronisk rumstemperaturreglering							NEJ
med elektronisk rumstemperaturreglering plus dygnstimer							NEJ
med elektronisk rumstemperaturreglering plus veckotimer							NEJ
<b>Andra regleringsmetoder (flera alternativ kan markeras)</b>							
rumstemperaturreglering med närvarodetektering							NEJ
rumstemperaturreglering med detektering av öppna fönster							NEJ
med möjlighet till fjärrstyrning							NEJ
med anpassningsbar startreglering							NEJ
med driftstidsbegränsning							NEJ
med svartkroppsgivare							NEJ
<b>Kontaktuppgifter</b>	Steba Elektrogeräte GmbH & Co.KG Pointstr. 2 96129 Strullendorf						

# Garantie-Bedingungen

Dieses Gerät ist nur für den Gebrauch im Haushalt bestimmt. Schäden am Gerät, die bei bestimmungsgemäßem Gebrauch auf Werksfehler zurückzuführen sind und uns unverzüglich nach Feststellung und innerhalb der Garantiezeit nach Lieferung an den Endabnehmer mitgeteilt wurden, beheben wir nach Maßgabe der folgenden Bedingungen. Um Ihren Anspruch geltend zu machen, ist der original Verkaufsbeleg mit Verkaufsdatum beizulegen.

Eine Garantiepflicht wird nicht ausgelöst durch geringfügige Abweichungen von der Soll-Beschaffenheit, die für Wert- und Gebrauchstauglichkeit des Gerätes unerheblich sind sowie für Schäden aus nicht normalen Umweltbedingungen. Die Garantie erstreckt sich ausschließlich auf Mängel, welche auf Material- oder Herstellungsfehler zurückzuführen sind. Die Behebung von uns als garantispflichtig anerkannter Mängel erfolgt dadurch, dass die mangelhaften Teile durch einwandfreie Teile ersetzt werden.

Von der Garantie ausgeschlossen sind:

- Normaler Verschleiß
- Gebrauchsschäden an der Beschichtung
- Glasbruch
- Unsachgemäße Anwendung, wie Überlastung oder nicht zugelassene Zubehörteile
- Beschädigung durch Fremdeinwirkung, Gewaltanwendung oder Fremdkörper
- Schaden durch Nichtbeachtung der Gebrauchsanleitung z. B. falsche Netzspannung

Geräte, für die unter Bezugnahme auf diese Garantie eine Mangelbeseitigung beansprucht wird, sind an uns sachgemäß verpackt, gereinigt, mit Fehlerangabe und einschließlich Kaufbeleg einzusenden. Ersetzte Teile gehen in unser Eigentum über. Der Garantieanspruch ist nicht übertragbar und erlischt bei unsachgemäßem Gebrauch oder Zweckentfremdung, wenn Reparaturen oder Eingriffe von dritter Seite vorgenommen wurden; und zwar unabhängig davon, ob die Beanstandung hierauf beruht. Garantieleistungen bewirken weder eine Verlängerung der Garantiefrist noch setzen sie eine neue Garantiefrist in Lauf. Die Garantiefrist für eingebaute Ersatzteile endet zum gleichen Zeitpunkt wie die Garantiefrist für das ganze Gerät.

Kann der Mangel nicht beseitigt werden oder wird die Nachbesserung von uns abgelehnt oder unzumutbar verzögert, wird auf Wunsch des Endabnehmers innerhalb der gesetzlichen Garantiezeit ab Kauf- bzw. Lieferdatum entweder kostenfreier Ersatz geliefert oder der Minderwert vergütet oder das Gerät gegen Erstattung des Kaufpreises zurückgenommen.

Weitergehende Ansprüche, insbesondere solche auf Ersatz außerhalb des Gerätes entstandener Schäden sind ausgeschlossen.

## Steba Elektrogeräte GmbH & Co. KG

Pointstraße 2, D-96129 Strullendorf  
Elektro@steba.com

**www.steba.com**

Zentrale: Tel.: 09543-449-0

Fax: 09543-449-19

Vertrieb: Tel.: 09543-449-17

Tel.: 09543-449-18