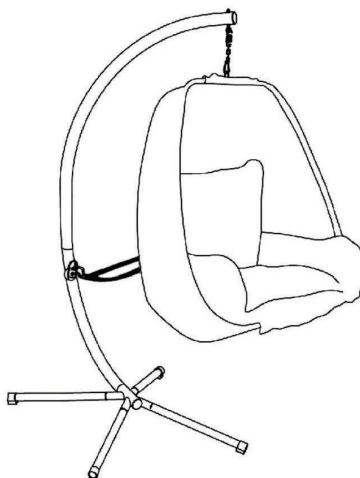


# SVITA

## Hängesessel SNUGGY mit Metallständer

91450 / 91451








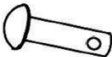
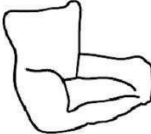







**Vielen Dank für Ihren Kauf!**

**Dieser Artikel ist ausschließlich für den privaten Gebrauch geeignet!**

**Falls Sie Unterstützung benötigen, können Sie sich gerne an unser  
Service Team wenden:**

Clic-Trade GmbH | 51149 Köln  
service@clctrade.de | +49 2203 9479 300

Überprüfen Sie alle Bauteile anhand der Teileliste. Wenn Teile fehlen oder beschädigt sein sollten, kontaktieren Sie Ihren Händler und **beginnen mit dem Aufbau zunächst nicht.**

<b>A (1x)</b> 	<b>B (1x)</b> 	<b>C (4x)</b> 
<b>D (1x)</b> 	<b>D1 (1x)</b> 	<b>E (1x)</b> 
<b>F (1x)</b> 	<b>G (1x)</b> 	<b>H (1x)</b> 
<b>I (2x)</b>  M8*70	<b>J (4x)</b>  M8*30	<b>K (1x)</b> 
<b>L (2x)</b>  M6	<b>M (1x)</b>  M8	

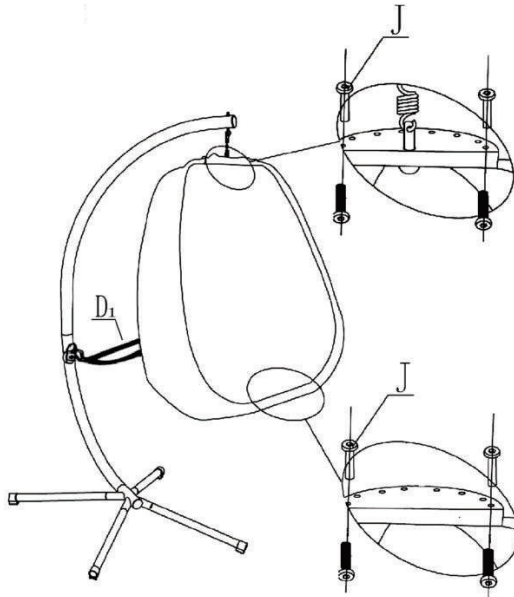
### Aufbau Tipp:

Drehen Sie zunächst alle Schrauben locker ein und ziehen Sie sie nach dem fertigen Aufbau fest. *All screws should be loose-fitted first, and then tight-fitted.*

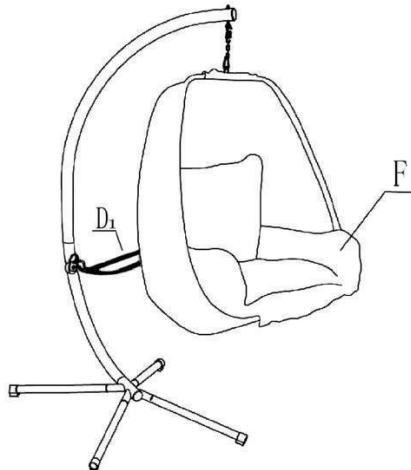
Herstellungsland: Volksrepublik China  
Importeur: Clic-Trade GmbH, DE-51149 Köln



3



4



**Hinweis und Tipp:**

Je nach Nutzung ist es notwendig, die Schrauben erneut festzuziehen.  
Bitte reinigen Sie die Oberflächen ausschließlich mit einem feuchten Tuch und schützen Sie den Sessel vor UV-Strahlung bei Nichtgebrauch!