

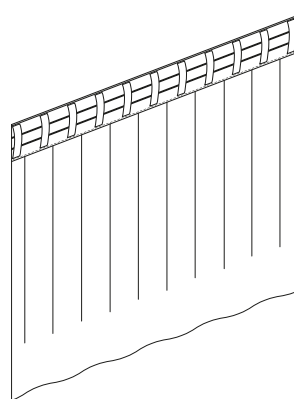
Montageanleitung

Lysel Gardinenschal
mit verdeckten Schlaufen

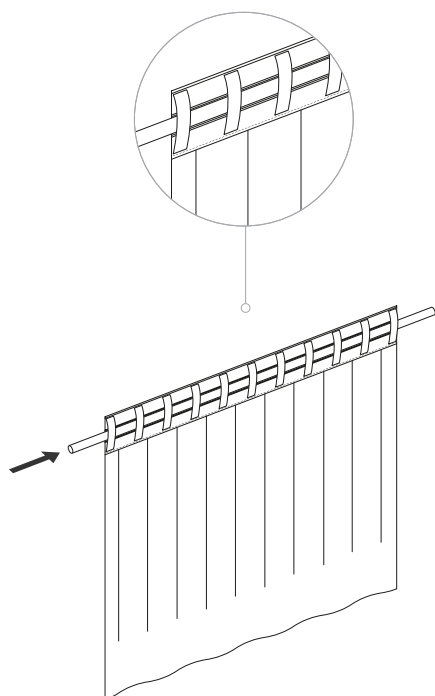
Herzlichen Glückwunsch zum Kauf Ihres
Lysel Gardinenschals mit verdeckten Schlaufen!

Packungsinhalt

1x Gardinenschal

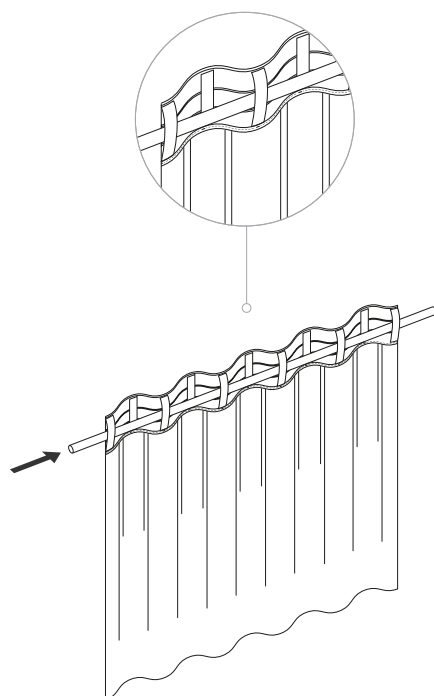


Dekorationsbeispiel 1 - Jede Schlaufe



Fädeln Sie die Gardinenstange
direkt durch jede der an der
Rückseite des Vorhangs
angebrachten Schlaufen. Der
Vorhang hängt so aufgezogen
glatt herab,
Zusammengeschoben ergeben
sich kleine Wellen.

Dekorationsbeispiel 2 - Jede zweite Schlaufe



Soll der zusammengeschobene
Vorhang in ausladenderen
Falten fallen, fädeln Sie die
Gardinenstange nur durch jede
zweite, an der Rückseite
angebrachte Falte. Aufgezogen
hängt der Schal auch in dieser
Variante nahezu glatt herab.