


Shisha Laser Light



Warnhinweis heißen

Model:GH-0520

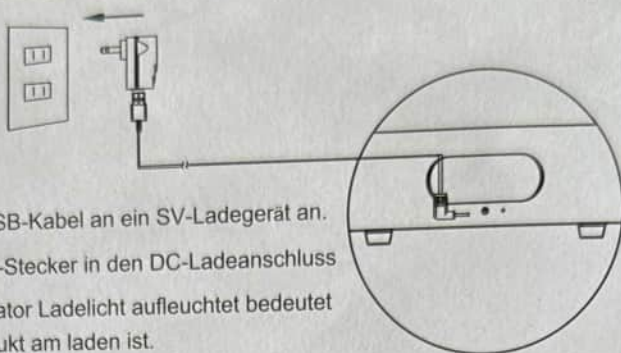
Hergestellt Für: Eurostock

Hanauer Landstraße 213

60314 Frankfurt

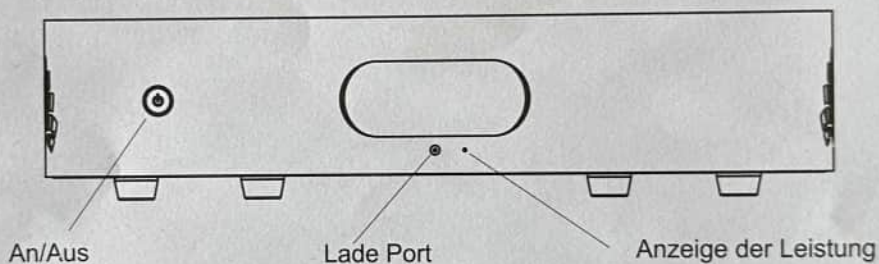
Info@eurostock.biz

www.eurostock-online.de



1. Schließen Sie das USB-Kabel an ein SV-Ladegerät an.
2. Stecken Sie den DC-Stecker in den DC-Ladeanschluss
3. Wenn das rote Indikator Ladelicht aufleuchtet bedeutet dies, dass das Produkt am laden ist.

※ Hinweis: Um Brandgefahren zu vermeiden und andere Unfälle zu vermeiden, benutzen Sie bitte Ihr eigenes Ladegerät oder 5V Ladegerät, das die Anforderungen an die Produktzertifizierung erfüllt



Betriebsanleitung :

* Verwenden Sie ON/OFF um Funktionen zu wählen.

Halten sie den ON/OFF Knopf gedrückt um das Licht an zu schalten

* DC Lade Port:

Die Nutzungsdauer beträgt, nachdem vollständigem Aufladen um die 8 Stunden. Das Indikator Licht leuchtet Grün im normalen Gebrauch.

Bitte laden sie das Produkt wenn das rote Licht blinkt, bis es wieder grün leuchtet.

Die Auflade Dauer beträgt 6 Stunden.

Warnhinweis heißen

- Legen Sie das Gerät auf eine gerade Oberfläche um es vor dem fallen zu schützen
- Schauen Sie nicht direkt in das Laser Licht, dies könnte zu Schäden an den Augen führen
- Um Störungen zu vermeiden, halten Sie bitte die arbeitenden Lichter fern von anderen elektrischen Geräten
- Der Effekt des Laser Lichts ist höher wenn dieser in einer dunkeln Umgebung benutzt wird.

Verwendung vom Gerät

- Um Schäden zu vermeiden benutzen Sie kein Wasser oder andere Flüssigkeiten an der Oberfläche des Gerätes
- Um Beschädigungen zu vermeiden, nutzen Sie keine Chemikalien oder Benzin
- Um einen Kurzschluss zu vermeiden, ziehen Sie bitte die externe Stromversorgung aus und schalten Sie die Lampe beim Wischen aus
- Um Schäden zu vermeiden, stechen Sie keine Nadeln oder andere Spitze Gegenstände in die Löcher des Gerätes.

Bitte Beachten Sie

- Dieses Licht soll nur für den Innengebrauch benutzt werden.
- Stecken Sie das Gerät sofort aus falls Sie Ungewöhnlichkeiten bemerken.
- Bitte schütteln oder bedecken Sie das Kabel nicht
- Bitte legen Sie das Produkt nicht neben offene Feuerstellen.
- Um Beschädigungen des Gerätes zu vermeiden, halten Sie dies fern von Haustieren.


Warnhinweis heißen

Folgen Sie der Anweisung um Verletzungen zu vermeiden.

- Verwenden Sie bitte ausschließlich 5V- verifizierte Ladegeräte.
- Halten Sie das Gerät von Vorhängen oder anderen Brennaren Stoffen fern um Feuer zu vermeiden
- Überdecken Sie das Licht nicht mit einem Tuch, Papier, oder sonstigen brennbaren Materialien
- Um Kurzschluss oder Feuer zu vermeiden, verwenden Sie das Produkt nicht in feuchter Umgebung.
- Um Instabilität des Gerätes, Feuer oder Verletzungen zu vermeiden folgen Sie bitte strikt den Schutzmaßnahmen.
- Bitte zerlegen oder umbauen Sie das Gerät nicht, um Schäden oder Kurzschlüsse zu vermeiden
- Ziehen Sie bitte nicht direkt das Netzkabel beim Trennen der Stromversorgung.
- Bitte nehmen Sie den Adapter ab, während Sie das Licht für längere Zeit außer Betrieb halten.

! Die Augen von Direkten Laser Bestrahlung schützen

Shisha Laser Light



User Manual

Model:GH-0520

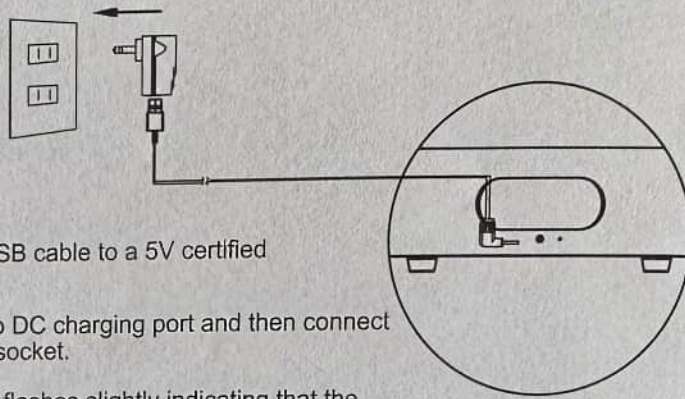
Hergestellt Für: Eurostock

Hanauer Landstraße 213

60314 Frankfurt

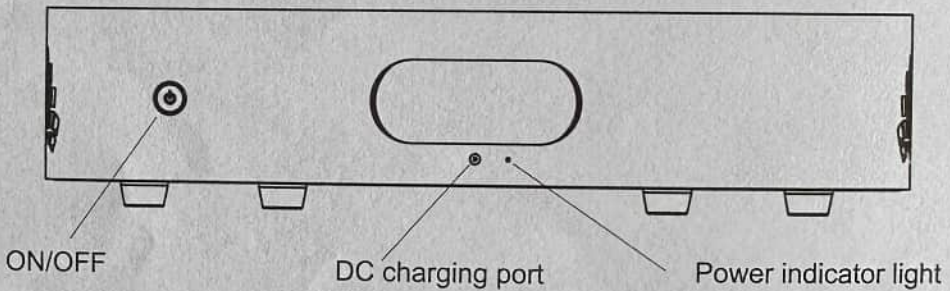
Info@eurostock.biz

www.eurostock-online.de



1. Please connect the USB cable to a 5V certified charger.
2. Insert the DC plug into DC charging port and then connect the adaptor to the AC socket.
3. The red indicator light flashes slightly, indicating that the product is being charged.

*Note: please use the charger with the product or 5V certified charger to avoid the fire or other damages.



Operational instructions:

* Use ON/OFF to choose functions.

Long touch the ON/OFF to turn on the light and touch again to make the lighting recycled.

* DC charging port :

The usage time is about 8 hours when the battery is fully charged.

The indicator light is green in normal use.

Please charge in time when the indicator light turns to red.

In the charging state, the red light flashes and it would turns to green once fully charged.

The full charge time is 6 hours.

CAUTION:

- Please place the light on a flat surface to prevent it from falling.
- Do not look directly at the laser light emitting surface which may damage the eyes.
- In order to avoid interference, please keep the working lights away from interfering electrical equipments.
- The effect of the laser light would be more obviously when the ambient light is dark and the effect would be better if there is smoke.

Maintenance considerations

- To avoid short circuit or electrocution, do not immerse the product in water or other liquids.
- To avoid damage to the surface of this product, do not use gasoline or other chemicals
- To avoid short circuit, please unplug the external power supply and turn off the light when wiping the light.
- In order to avoid short circuit or other accidents, please do not insert needles and other items into the holes and seams for heat dissipation.

CAUTION:

- This light is for indoor use only.
- Please unplug the power to avoid short circuit or fire if there is any problems with the product.
- In order to avoid short circuit or fire caused by wire problems, please do not cover the wire with anything or shake the wire.
- Please don't put the product near open fire or burning stove.
- To avoid damage to the product, keep the product away from pets.

Safeguards

Warnings: Please strictly follow below instructions to avoid loss or injury.

- To avoid damage or fire, please use 5V certified charger.
- Keep away from the curtains or other combustible goods to avoid fire.
- Please do not cover the light with cloth, paper or other combustible goods.
- In order to avoid short circuit or fire, do not use the product in humid environment.
- To avoid instability, fire or injury, please strictly follow the instructions to install or adjust the light.
- Please do not disassemble or rebuild the light to avoid short circuit or damage.
- Do not pull the cables directly when cutting off the power supply.
- Please take off the adaptor while keep the light out of use for long time.

! The green laser light cannot directly illuminate the eyes