

Bedienungsanleitung Deutsch

Uhrwerke Kaliber

RONDA normtech

– 6203.B

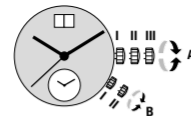
RONDA mastertech

– 7003.L

– 7003.N

– 7004.N

– 7004.P



Kal. 6203.B

Krone A

Pos. I Ruhestellung (Uhr läuft)

Pos. II Schnellkorrektur Datum

Auch in der Kalenderschaltphase von ca. 22.00–24.00 Uhr kann das Datum korrigiert werden, wobei das Datum des folgenden Tages eingestellt werden muss, da um Mitternacht keine automatische Schaltung erfolgt.

- Krone in Position II herausziehen (Uhr läuft weiter).
- Krone im Uhrzeigersinn drehen bis das aktuelle Datum erscheint.
- Krone zurück in Position I drücken.

Pos. III Einstellung Zeit (beide Zeitzonen zusammen)

- Krone in Position III herausziehen (Uhr stoppt).
- Krone drehen bis die aktuelle Zeit angezeigt wird (24-Stundenrhythmus beachten).
- Krone zurück in Position I drücken.

Kal. 6203.B

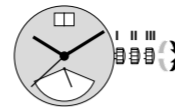
Krone B

Pos. I Ruhestellung

Pos. II Einstellung der Zeit der 2. Zeitzone

Während der Einstellung der 2. Zeitzone muss sich die Krone A in Position I befinden.

- Krone in Position II herausziehen.
- Krone drehen bis die gewünschte Zeit angezeigt wird.
- Krone zurück in Position I drücken.




Kal. 7003.L



Kal. 7003.N



Kal. 7004.N



Kal. 7004.P

Kal. 7003.L / 7003.N / 7004.N / 7004.P

Pos. III Einstellung Zeit

- Krone in Position III herausziehen (Uhr stoppt).
- Krone drehen, bis die aktuelle Zeit angezeigt wird (24-Stundenrhythmus beachten).
- Krone zurück in Position I drücken.

Einstellung Wochentag

Für die Einstellung des Wochentages ist keine Schnellkorrekturmöglichkeit vorhanden.

- Krone in Position III herausziehen (Uhr stoppt).
- Mittels Krone die Zeiger vorwärts drehen, bis der aktuelle Wochentag angezeigt wird.
- Krone zurück in Position II drücken und über die Schnellkorrektur das aktuelle Datum einstellen.
- Krone zurück in Position I drücken.

Sie haben sich für eine Uhr entschieden, in der durch den Uhrenhersteller ein Uhrwerk von Ronda eingebaut wurde. Bitte beachten Sie, dass unter der Marke Ronda weder Uhren produziert noch am Markt vertrieben werden.

Käufer und Konsumenten können sich im Falle von Reparaturen, Garantieansprüchen sowie Fragen zur Funktion der Uhr ausschliesslich an die Verkaufsstelle oder den Uhrenhersteller wenden. Entsprechende Informationen sind den Verkaufs- oder Garantiebestimmungen zu entnehmen.

Kal. 6203.B

Batterietyp: 373/SR916SW

Kal. 7003.L / 7003.N / 7004.N / 7004.P

Batterietyp: 381/SR1120SW

Ganggenauigkeit: +20/-10 Sekunden pro Monat

