



# INSTRUCTION MANUAL

## TRAVEL HAIR DRYER



MODEL 320000XMC

PLEASE READ THIS INSTRUCTION MANUAL CAREFULLY BEFORE OPERATING YOUR PRODUCT AND RETAIN IT FOR FUTURE USE

## WICHTIGE SCHUTZVORKEHRUNGEN

**Bei der Verwendung von Elektrogeräten sind stets die grundlegenden Sicherheitsvorkehrungen zu beachten, einschließlich der folgenden:**

1. Schließen Sie den Trockner niemals an eine falsche Spannung an.
2. Bei Beschädigung des Stromkabels muss dieses durch den Hersteller, seinen Servicepartner oder eine ähnlich qualifizierte Person ersetzt werden, um Gefahren zu vermeiden.
3. Achten Sie bei der Verwendung darauf, dass der Luftauslass und das Gitter sauber sind.
4. Der Trockner ist gegen Überhitzung geschützt. Er stoppt automatisch bei Überhitzung und startet nach kurzer Abkühlzeit wieder. Wenn der Trockner automatisch stoppt, nicht mehr verwenden, einfach ausschalten und den Stecker aus der Steckdose ziehen.
5. Stellen Sie den Luftauslass nicht zu nah an Ihr Haar. Bitte schalten Sie den Trockner während der längeren Unterbrechung des Trocknungsprozesses aus und trennen Sie ihn nach Gebrauch vom Stromnetz.
6. Bewahren Sie den Trockner außerhalb der Reichweite von Kindern auf.
7. Tauchen Sie den Trockner nicht in Wasser ein und verwenden Sie ihn nicht bei

## Feuchtigkeit.

8. Dieses Gerät kann von Kindern ab 8 Jahren und von Personen mit eingeschränkten körperlichen, sensorischen oder geistigen Fähigkeiten oder mangelnden Erfahrungen und Kenntnissen benutzt werden, wenn sie eine Aufsicht oder Anweisung über den sicheren Gebrauch des Gerätes erhalten haben und die damit verbundenen Gefahren verstehen. Kinder dürfen nicht mit dem Gerät spielen. Die Reinigung und Wartung des Benutzers darf nicht von Kindern ohne Aufsicht durchgeführt werden.

9. Verwenden Sie dieses Gerät nicht in der Nähe von Wasser, verwenden Sie es nicht mit nassen Händen.

10. Verwenden Sie dieses Gerät nicht in der Nähe von Badewannen, Duschen, Waschbecken oder anderen wasserführenden Behältern.



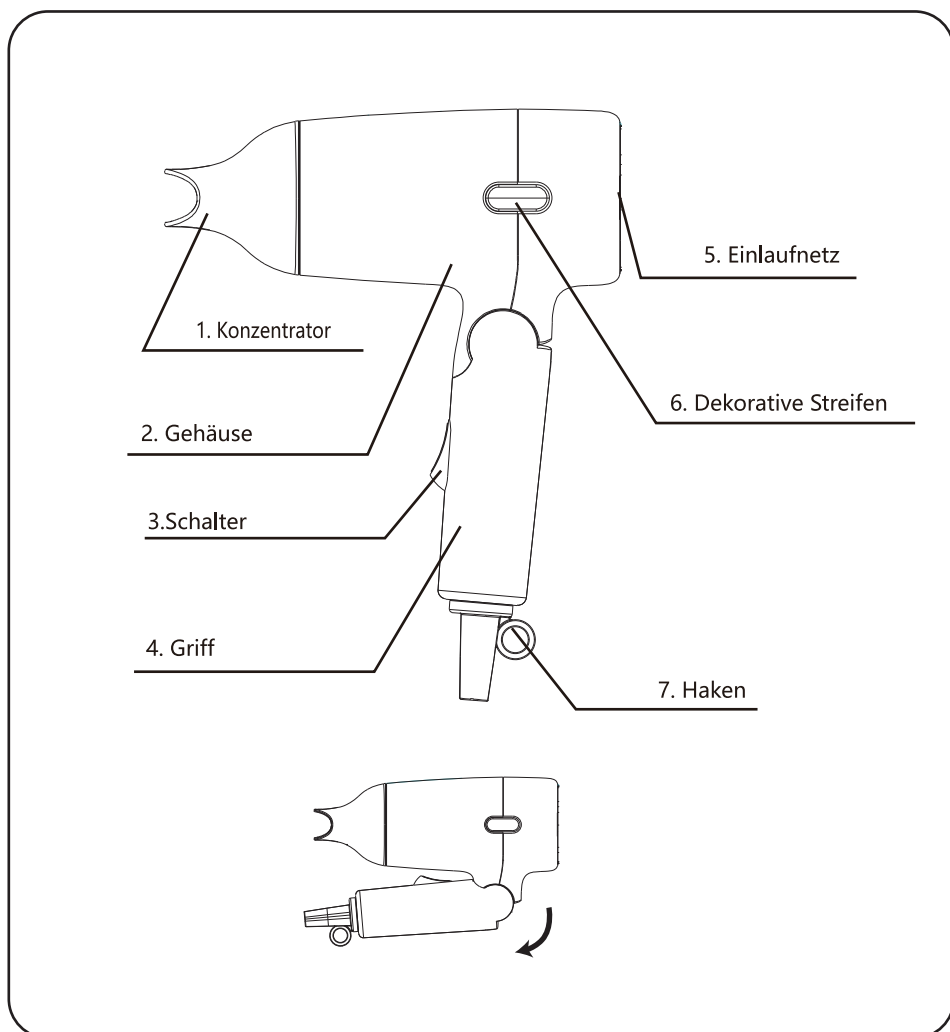
11. Wenn der Haartrockner in einem Badezimmer verwendet wird, ziehen Sie nach Gebrauch den Stromstecker, da die Nähe von Wasser eine Gefahr darstellt, auch wenn der Haartrockner ausgeschaltet ist.

12. Als zusätzlichen Schutz ist die Installation eines Fehlerstromschutzschalters (RCD) mit einem Nennfehlerbetriebsstrom von höchstens 30 mA in dem das Bad versorgenden Stromkreis empfehlenswert. Fragen Sie Ihren Installateur um Rat.

## SPEZIFIKATIONEN

Modell-Nr.	320000XMC
Spannung	220-240 V ~
Frequenz	50-60Hz
Leistung	1000-1200W

## IDENTIFICACIÓN DE LAS PARTES



## GEBRAUCHSANWEISUNG

1. Stellen Sie immer sicher, dass der Schalter auf AUS steht, bevor Sie das Gerät an die Steckdose anschließen.
2. Verwenden Sie die hohe Einstellung für das Trocknen von Haaren und die niedrige Einstellung für das Styling.
3. Wenn der Haartrockner aus irgendeinem Grund ausgeht, schalten Sie ihn sofort aus und lassen Sie ihn eine Weile abkühlen.
4. Schaltersteuerung







<b>0</b>	<b>AUS Position</b>
<b>I</b>	<b>Niedrige Geschwindigkeit (Warmer Wind)</b>
<b>II</b>	<b>Hohe Geschwindigkeit (Heißer Wind)</b>

5. Die Verwendung des Konzentrators ist optional. Der Konzentrator ermöglicht es Ihnen, den Luftstrom auf Ihr Haar zu richten, das Sie stylen. Setzen Sie den Konzentrator durch einfaches Einrasten auf dem Gerät auf. Demontieren Sie ihn, indem Sie ihn abziehen.
6. Schalten Sie das Gerät nach Gebrauch aus und ziehen Sie den Stecker aus der Steckdose. Wenn Sie den Stecker ziehen, halten Sie immer den Stecker, ziehen Sie aber niemals am Kabel.

## WARTUNG UND REINIGUNG

1. Stellen Sie vor der Reinigung immer sicher, dass der Haartrockner vom Stromnetz getrennt ist.
2. Reinigen und trocknen Sie den Haartrockner mit einem feuchten Tuch. Es wird dazu beitragen, das ursprüngliche Aussehen Ihres Haartrockners zu erhalten.
3. Scheuernde Reinigungsmittel sollten nicht verwendet werden.  
**WARNUNG:** Tauchen Sie den Haartrockner niemals in Wasser und vergewissern Sie sich immer, dass der Stecker trocken ist.
4. Lassen Sie das Gerät abkühlen und lagern Sie es an einem trockenen Ort. Dieser Haartrockner ist mit einer Schlaufe ausgestattet, die es ermöglicht, ihn bequem an einem Haken aufzuhängen, damit er leicht zugänglich ist. Wickeln Sie niemals das Kabel um das Gerät, da dies zu vorzeitigem Verschleiß und zum Bruch des Kabels führt.

## DIE LISTE DES MARKIERUNGSSYMBOLS

<b>V</b>	<b>Volt</b>	<b>Hz</b>	<b>Hertzio</b>
<b>W</b>	<b>Watt</b>		<b>Corriente alterna</b>
	<b>Gerätekennzeichen der Klasse II</b>		<b>Verwenden Sie dieses Gerät nicht in der Nähe von Badewannen, Duschen, Waschbecken oder anderen wasserführenden Behältern.</b>
<b>CE</b>	<b>Konformität mit der Europäischen Union</b>		<b>Lesen Sie bitte die Bedienungsanleitung</b>
 	Diese Kennzeichnung besagt, dass dieses Produkt in der gesamten EU nicht zusammen mit anderen Haushaltsabfällen entsorgt werden darf. Um mögliche Schäden für die Umwelt oder die menschliche Gesundheit durch unkontrollierte Abfallentsorgung zu vermeiden, recyceln Sie sie verantwortungsbewusst, um die nachhaltige Wiederverwendung materieller Ressourcen zu fördern. Um Ihr gebrauchtes Gerät zurückzugeben, verwenden Sie bitte Rückgabe- und Sammelsysteme oder wenden Sie sich an den Händler, bei dem das Produkt gekauft wurde. Sie können dieses Produkt für ein umweltfreundliches Recycling verwenden.		

GEWÄHRLEISTUNG: 2 JAHRE



ITALIA MARKET SRL  
VIA DELLE INDUSTRIE, 9/1 20883 MEZZAGO(MB), ITALIA  
P.IVA: IT10502730962



---

**[HTTP://WWW.AIGOSTAR.COM](http://www.aigostar.com)**  
MADE IN CHINA