

Bitte lesen Sie diese Bedienungsanleitung sorgfältig, bevor Sie das Gerät benutzen.

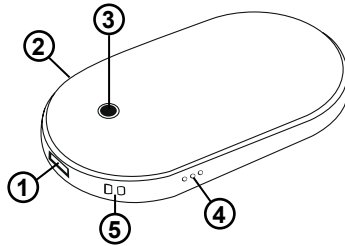
Lieferumfang

- Handwärmer & Powerbank **Cald**
- Handschlaufe
- Micro-USB-Kabel
- Diese Bedienungsanleitung

Sollte eines der o. g. Inhaltsstücke fehlen, verpacken Sie bitte das Produkt wieder und geben es zurück an Ihren Händler.

Funktionsübersicht

1. USB Ausgang
2. Micro-USB Eingang
3. Ein/Aus-Schalter
4. LED-Anzeige
5. Befestigung für Handschlaufe



Inbetriebnahme

Cald Aufladen

Die Fantastic® Handwärmer & Powerbank **Cald** ist mit einem wiederaufladbarem Lithium Akku ausgestattet. Verbinden Sie den Handwärmer über das Micro-USB Kabel, welches im Lieferumfang enthalten ist. Das Kabel kann mit jedem Ladegerät mit USB Ausgang oder einem Computer verbunden werden. Der maximale Ladestrom ist 5V/1A. Nach vollständiger Aufladung leuchten alle drei LEDs. Der Ladevorgang wird beendet. Trennen Sie **Cald** vom Ladegerät.

Hinweis: Laden Sie die das Gerät vor der ersten Inbetriebnahme vollständig auf.
Die Ladezeit kann je nach verwendetem Ladegerät variieren.

Akkustand der Powerbank überprüfen

Um den Akkustand zu überprüfen, drücken Sie kurz den Ein/Aus-Schalter. Die LED Dioden leuchten für einige Sekunden und zeigen den aktuellen Akkustand an. Drei LEDs bedeuten dass Ihre Powerbank vollständig geladen ist, eine LED bedeutet dass sie fast leer ist.

Geräte mit der Powerbank aufladen

Um Geräte über die Powerbank aufzuladen, schließen Sie das aufzuladende Gerät an ein USB-Kabel und dieses an den USB Ausgang der Powerbank. Der Ladevorgang beginnt. Trennen Sie nach Gebrauch das Kabel von der Powerbank.

Heizfunktion

1. Drücken Sie 2-3 Sekunden lang den Ein/Aus-Schalter um die Heizfunktion einzuschalten. Die Kontroll-LED für die Heizfunktion leuchtet rot.
2. Drücken Sie den Ein/Aus-Schalter erneut, um die nächst höhere Heizstufe einzuschalten. Jetzt leuchten zwei rote Kontroll-LEDs.
Wiederholen Sie diesen Schritt für die letzte Heizstufe.
3. Drücken Sie 2-3 Sekunden lang den Ein/Aus-Schalter um die Heizfunktion auszuschalten.

Hinweis: Wird die angegebene Temperatur nicht erreicht, ist das Gerät nicht ausreichend aufgeladen. Laden Sie die Powerbank zunächst vollständig auf.
Heiz- und Aufladefunktion können nicht gleichzeitig genutzt werden.

Falls Sie Technischen Support benötigen, kontaktieren Sie bitte unser Support-Team per E-Mail unter der Adresse service@fontastic.eu.

Technische Daten:

- Batterie: 5.200 mAh Li-Polymer
- Eingangsspannung: 5V DC 1A über Micro USB
- Ausgangsspannung: 5V DC 1A
- Anschlüsse: 1 x USB-A (Ausgang)
1 x Micro USB (Eingang)
- Abmessungen: 102 x 58,8 x 24 mm
- Gewicht: 135 g

Sicherheitshinweise:

- Öffnen Sie niemals das Gerät
- Tauchen Sie das Gerät nicht in Wasser und schützen Sie es vor Feuchtigkeit.
- Verbinden Sie niemals den Stromausgang mit dem Stromeingang oder umgekehrt.
- Kabel nie mit Gewalt anschließen.
- Halten Sie Elektrogeräte fern von Kindern.
- Entfernen Sie elektronische Geräte vom Netz, wenn sie für einen längeren Zeitraum nicht gebraucht werden.
- Benutzen Sie nie das Produkt wenn es sichtbare Schäden aufweist.

Hinweis zum Umweltschutz:

Ab dem Zeitpunkt der Umsetzung der europäischen Richtlinie 2012/19/EU in nationales Recht gilt folgendes:
Elektrische und elektronische Geräte dürfen nicht mit dem Hausmüll entsorgt werden.
Der Verbraucher ist gesetzlich verpflichtet, elektrische und elektronische Geräte, sowie Batterien am Ende ihrer Lebensdauer an den dafür eingerichteten, öffentlichen Sammelstellen oder an die Verkaufsstelle zurückzugeben. Einzelheiten dazu regelt das jeweilige Landesrecht. Das Symbol auf dem Produkt, der Gebrauchsanleitung oder der Verpackung weist auf diese Bestimmungen hin. Mit der Wiederverwertung, der stofflichen Verwertung oder anderer Formen der Verwertung von Altgeräten leisten Sie einen wichtigen Beitrag zum Schutz unserer Umwelt.

Entsorgung von gebrauchten Akkus:

Sie als Endverbraucher sind gesetzlich (BattG 2006/66/EU) zur Rückgabe aller gebrauchten Akkus verpflichtet; eine Entsorgung über den Hausmüll ist untersagt. Schadstoffhaltige Akkus sind mit nebenstehenden Symbolen gekennzeichnet, die auf das Verbot der Entsorgung über den Hausmüll hinweisen. Ihre verbrauchten Akkus können Sie unentgeltlich bei den Sammelstellen Ihrer Gemeinde oder überall dort abgeben, wo Batterien/Akkus verkauft werden. Sie erfüllen damit die gesetzlichen Verpflichtungen und leisten Ihren Beitrag zum Umweltschutz.



Hiermit erklären wir, dass dieses Gerät die CE Kennzeichnung gemäß den Bestimmungen und Vorgaben trägt. Es entspricht somit den grundlegenden Anforderungen der EMV-Richtlinie 2014/30/EU, sowie der RoHS 2 2011/65/EU Richtlinie
Der vollständige Text der EU-Konformitätserklärung ist unter der folgenden Internetadresse verfügbar: www.d-parts.de/Konfo

Please read these instructions carefully before using the device.

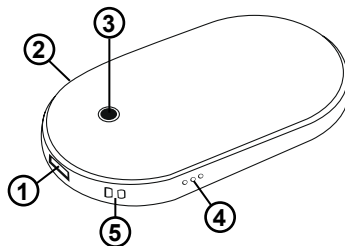
Package contents

- Fantastic® Hand Warmer & Power Bank **Cald**
- Hand strap
- Micro-USB cable
- User manual

If any of the above content is missing, please re-pack the product and return to your dealer.

Overview

1. USB output
2. Micro-USB input
3. On/Off switch
4. Status LED
5. Loop for hand strap



Start-up procedure

Charge power bank

Fantastic® Hand Warmer & Power Bank **Cald** is equipped with an internal rechargeable lithium polymer battery. Connect the hand warmer using the Micro-USB cable which is included in delivery. The cable can be connected to any USB charger or computer. Maximum charge current is 5V/1A. At full charge, all three LEDs will light and the charging process ends. Disconnect the power bank from the charger.

Note: Charge the power bank fully before initial use. Charging time may vary depending on the USB charger used.

Check battery level of the power bank

To check the battery level, press the On/Off switch shortly. The LED lights will illuminate for several seconds and will show the battery level. Three LEDs means your power bank is fully charged, one LED means it is almost empty.

Charge devices using the power bank

To charge devices using the power bank, simply connect the charging cable to the USB port of the power bank. The charging process will start. Remove the cable from the power bank after use.

Heating function:

1. To activate the heating function, press the on/off switch for 2-3 seconds. The control LED for the heating function lights up red.
2. Press the on/off switch again to enter the next higher heating level. Now two red indicator lights are lit. Repeat this step for the last heating step.
3. Press the on/off switch for 2-3 seconds to turn off the heating function.

Note: If the specified temperature is not reached, the powerbank is not sufficiently charged. First, fully charge the powerbank. Heating and charging functions can not be used simultaneously.

In case you need technical support, please contact our support-team by e-mail under service@fantastic.eu.


Technical data:

- Battery: 5.200 mAh Li-Polymer
- Input Voltage: 5V DC 1A via Micro USB
- Output Voltage: 5V DC 1A
- Connectors: 1 x USB-A (Output)
1 x USB-A (Output)
- Dimensions: 102 mm x 58.8 mm x 24 mm
- Weight: 135g

Safety advice:

- Do not open the device
- Do not hold the device under water
- Keep it safe from humidity
- Do not connect the power output to the power input or vice versa
- Do not connect the adapter to the device by using force
- Keep the device away from children
- Disconnect electronic devices from the power when not using them for longer time.
- Do not use the device when it has visible defects.

Note on environmental protection:

 After the implementation of the European Directive 2012/19/EU in the national legal system, the following applies: Electrical and electronic devices may not be disposed of with domestic waste. Consumers are obliged by law to return electrical and electronic devices at the end of their service lives to the public collecting points set up for this purpose or point of sale. Details to this are defined by the national law of the respective country. This symbol on the product, the instruction manual or the package indicates that a product is subject to these regulations. By recycling, reusing the materials or other forms of utilising old devices, you are making an important contribution to protecting our environment.

Disposal of used rechargeable batteries:

As the end user, you are required by law (EU Battery Directive 2006/66/EU) to return all used rechargeable batteries; disposal of them in the household waste is prohibited. Contaminated rechargeable batteries are labelled with these symbols to indicate that disposal in the domestic waste is forbidden. You can return your used rechargeable batteries free of charge at the official collection points of your community or where ever batteries and rechargeable batteries are sold.



We hereby declare, that this device carries the CE mark in accordance with the regulations and standards. It conforms with the fundamental requirements of the EMC directive 2014/30/EU, as well as the RoHS 2 2011/65/EU directive. The full text of the EU declaration of conformity is available at the following internet address: www.d-parts.de/Konfo