



# Montagehinweis für Vorhangschienen mit Retouren und Blende

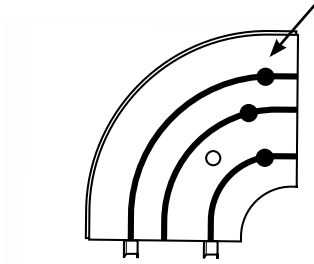
Retouren (R) rechts  und Retouren (L) links  sind bereits auf der Schiene vormontiert.


1) Bei mehreren bestellten Schienen, sind die Kunststoffschienen, Blenden und Zubehörsäckchen mit dem jeweiligen Maß angeschrieben um Verwechslungen auszuschließen. Bitte zusammengehörige Kunststoffschienen, Blenden und Zubehörsäckchen zusammensuchen.

2) Kunststoffblende  auf die Vorderkante der Schiene aufschieben.

3) Schiene mit beigelegten Dübeln  + Schrauben  an der Decke befestigen.

4) Rollringe  in Gardine einfädeln und in die **Ausklüpfung** der Retouren einführen.

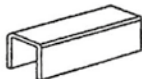


5) Mit Verschlussstopfen  die Ausklüpfklöcher verschließen.

6) Gardine richten. **Fertig!**

**Garnituren über 3,00 Meter werden in 2 Teilen geliefert.**

**Mit Verbindungszapfen**



**zusammenfügen.**

**Kunststoffblende wird nicht geteilt geliefert!**