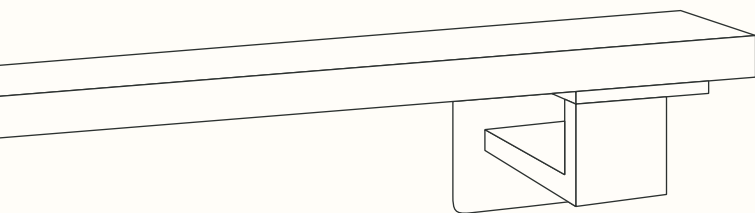


HANDLAUF

OBLONG - Bis 150cm

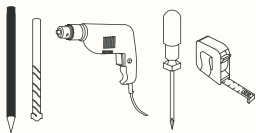


Passend zum Handlauf

findest Du viele weitere Produkte auf:

naturalgoodsberlin.de

Benötigtes Werkzeug



Montageset



Je Halterung

3x 3x 4x 1x 2x 2x 1x 50cm bis 150 cm

VIEL SPASS 🥰

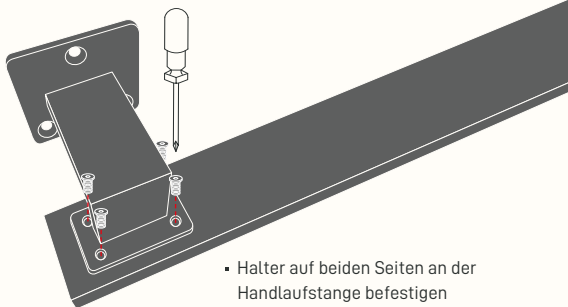
Wenn Du Hilfe beim Aufbau benötigst, dann wende Dich gern an unseren Expertenservice: support@naturalgoodsberlin.de

NATURAL GOODS BERLIN

naturalgoodsberlin.de | + 49 33397 647330

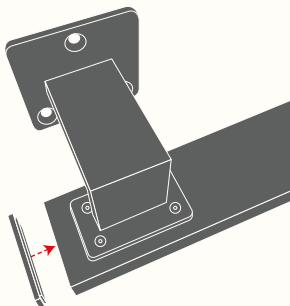
n.g.

1



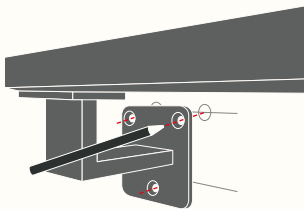
- Halter auf beiden Seiten an der Handlaufstange befestigen

2



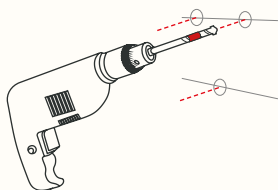
- Abdeckkappen jeweils außen einstecken

3



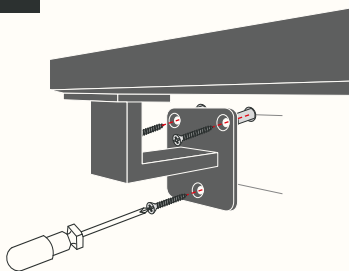
- Handlauf an die Wand halten und Löcher anskizzieren

4



- Löcher mit Akkuschauber vorbereiten

5



- Handlauf mit den Schrauben und einem Schraubenzieher an der Wand befestigen

PERFEKT! 🎉

Wir sind ein junges Unternehmen und freuen uns über Deine positiven Bewertungen, Anregungen und Erfahrungen.



@naturalgoodsberlin

Teile Dein DIY-Projekt und sei Anderen eine Inspiration.

n.g.