

DATENBLATT

EDGE 130 PLUS



PRODUKTBESCHREIBUNG

Klein aber fein – der kompakte Edge® 130 Plus GPS-Radcomputer zeigt nicht nur an wie weit und wie schnell du gefahren bist. Die Streckennavigation führt dich auch sicher ans Ziel oder wieder zurück zum Start.

Mithilfe von ClimbPro kannst du dir steile Anstiege optimal einteilen, da du genaue Informationen über die Steigung, Distanz und Höhenmeter auf dem 1,8" Display siehst. Trainingspläne können einfach synchronisiert werden und wichtige Leistungswerte wie VO2max oder die Herzfrequenz¹ stehen nach der Tour zur Verfügung. Das 33g Leichtgewicht zeichnet auch die MTB Dynamics wie Grit-, Flow, und Airtime-Werte auf.

Die Unfallbenachrichtigung oder das Live Tracking sorgen neben der langen Akkulaufzeit von 12 Stunden für mehr Sicherheit.

PRODUKTABBILDUNG



GARMIN®

HIGHLIGHTS

- Extrem leichter und kompakter GPS-Fahrradcomputer für Rennrad und MTB mit sehr gut ablesbaren 1,8" Display
- Performance-Auswertung und einfache Trainingsplan-Synchronisierung
- Navigation mit Abbiegehinweisen und Streckendarstellung
- ClimbPro für eine optimale Einteilung bevorstehender Anstiege
- MTB-Dynamics mit Grit-, Flow- und Sprunganalysen
- Connected Features² wie Smart Notifications, Unfallbenachrichtigung und LiveTracking
- Präzise Streckenaufzeichnung dank GPS, GLONASS & GALLILEO
- Akkulaufzeit im GPS-Modus bis zu 12 Stunden

**FEATURE ÜBERSICHT**

DESIGN	Extrem leichtes und kompaktes Design (33g) mit sehr gut ablesbaren und kontrastreichen 1,8" Display und Tastenbedienung.
FAHRRAD-NAVIGATION	Navigationsfunktionen mit Abbiegehinweisen und Streckendarstellung. Optimierte Streckensynchronisierung von Garmin Connect oder Plattformen wie STRAVA und KOMOOT.
PERFORMANCE-AUSWERTUNG¹	Verbessere deine Fitness mit der Auswertung und Analyse deiner VO2max und Herzfrequenz-Werte.
TRAININGSPLANUNG	Nutze deine Indoor oder Outdoor Trainingspläne von Garmin Connect oder synchronisiere Trainingspläne von Anbietern wie TrainingPeaks oder TrainerRoad.
CLIMBPRO	Vor starken Anstiegen liefert dir die ClimbPro-Funktion wertvolle Daten zu Steigung, Distanz und Höhenmeter. Damit kannst du deine Kräfte optimal einteilen.
PRÄZISE DATENAUFZEICHNUNG	Zeichne detaillierte Geschwindigkeits-, Distanz- und Positionsdaten auf, dank GPS, GLONASS und GALILEO Empfänger und integrierten Höhenmesser.
MTB DYNAMICS	Grit-, Flow- & Sprunganalysen – die neuen MTB-Dynamics bieten alle Daten, die Mountainbike-Fahrer benötigen, um Sprünge und Abfahrten zu analysieren.
SICHERHEITS-FUNKTIONEN²	Bei einer Panne kannst du deinen Standort mit der Notruffunktion manuell übermitteln. Bei einem Unfall werden automatisch gespeicherte Notfallkontakte per Textnachricht informiert und dein Standort geteilt.
LIVE TRACKING²	Starte jetzt die Live Tracking-Funktion direkt vom Gerät, damit deine Freunde deine aktuelle Position und geplante Route verfolgen können..
SMART NOTIFICATIONS²	Erhalte Textnachrichten und Alarme auf deinen Edge bei Kopplung mit einem kompatiblen Smartphone.
VARIA KOMPATIBEL	Koppel deinen Edge 130 mit einem Varia Radar und werde von heranfahrenden Fahrzeugen gewarnt.
CONNECT IQ	Erweitere deine Edge Funktionen mit zusätzlichen Datenfeldern vom Connect IQ Store.

VERGLEICHSTABELLE

	Edge 130 Plus	Edge 130	Edge 1030 Plus	Edge 1030
Größe	41 x 63 x 16 mm		58 x 114 x 19 mm	
Display	1.8" monochromes MIP		3.5" Farb-Touchscreen	
Batterielaufzeit	Bis zu 12 Stunden	Bis zu 15 Stunden	24 Stunden	Bis zu 20 Stunden
GPS/GLONASS/Galileo	•	•	•	•
Verbesserter Prozessor			•	
Höhenmesser	•	•	•	•
Bewegungssensor	•		•	•
Magnetometer			•	
Lichtsensor			•	•
ANT+/BLE/WLAN	ANT+/BLE	ANT+/BLE	ANT+/BLE/WLAN	ANT+/BLE/WLAN
Individuelle Dateneinstellung	•	•	•	•
Auto Pause/Lap/Scroll	•	•	•	•
Alarmer	•	•	•	•
Persönliche Rekorde	•	•	•	•
VO2/ Erholungszeiten	•	•	•	•
Physiologische Messungen			•	•
Smart Nutrition/Hydration			•	•
Leistungsmesser kompatibel	•	•	•	•
Erweiterte Leistungsanalyse			•	•
MTB Dynamics	•		•	•
Elektronische Schaltung kompatibel			•	•
Indoor Trainer Steuerung	<i>Update folgt</i>		•	•
Erweiterte Trainingspläne	•		•	•
Trainingsplan-Vorschläge am Gerät			•	
Segmente	•	•	•	•
ClimbPro	•		•	•
Vorinstallierte Karten			Garmin Fahrradkarte	Garmin Fahrradkarte
Erweiterte Kartenabdeckung			+ Nordamerika, Afrika	
Option weitere Karten zu nutzen			interner Speicher 32 GB	Intern und SD Karte
Trailforks Integration			•	
Strecken Kompatibilität	•	•	•	•
Turn-by-turn Navigation	Abbiegehinweise	Abbiegehinweise	•	•
Strecken-Neuberechnung am Gerät			•	•
Back to Start am Gerät	Basic	Basic	Advanced	Advanced
Streckenplanung/ Roundtrip Routing			•	•
Popularity Routing/ Heatmap			•	•
LiveTrack	•	•	•	•
GroupTrack			•	•
Fahrer-zu-Fahrer-Nachrichten			•	•
Unfall-Benachrichtigung	•		•	•
Notruffunktion	•	•	•	•
inReach Kompatibilität			•	•
Wetterinformationen	•	•	•	•
Smart Notifications	•	•	•	•
Varia™ Kompatibilität	•	•	•	•
Connect IQ™	Nur Datenfelder	Nur Datenfelder	•	•
Audio Ansagen			•	•
Battery Save Mode			•	•
Bike Alarm			•	•
Find My Edge			•	•
Datenübertragung von Gerät zu Gerät			•	•

PRODUKTPORTFOLIO



Artikelnummer	Artikelbezeichnung	EAN	UVP
010-02385-01	EDGE 130 PLUS	0753759256142	199,99 €



Artikelnummer	Artikelbezeichnung	EAN	UVP
010-02385-11	EDGE 130 PLUS BUNDLE	0753759256173	249,99 €



Artikelnummer	Artikelbezeichnung	EAN	UVP
010-02385-21	EDGE 130 PLUS MTB-BUNDLE	0753759256197	269,99 €

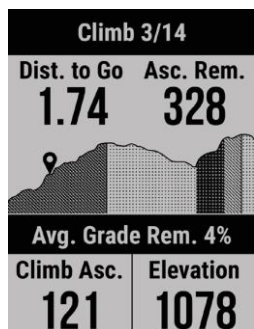
VERPACKUNG & LIEFERUMFANG

EDGE 130 PLUS	EDGE 130 PLUS BUNDLE	EDGE 130 PLUS MTB-BUNDLE
1x Edge 130 Plus	1x Edge 130 Plus	1x Edge 130 Plus
1x Standardhalterung	1x HRM-Dual™	1x Geschwindigkeitssensor
1x USB Kabel	1x Standardhalterung	1x Edge Fernbedienung
	1x USB Kabel	1x Silikonhülle
		1x Standardhalterung
		1x MTB-Lenkerhalterung
		1x USB-Kabel

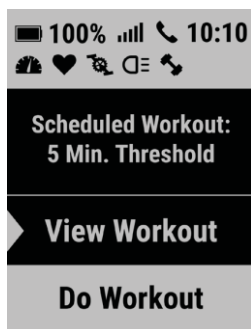
LOGISTIKDATEN

	EDGE 130 PLUS	EDGE 130 PLUS BUNDLE	EDGE 130 PLUS MTB-BUNDLE
Verpackungsabmessungen	6,8 x 13,7 x 6,8 cm	8,7 x 13,7 x 6,8 cm	8,7 x 13,7 x 6,8 cm
Verpackungsgewicht	196g	288g	288g
Verpackungseinheit	1 Stück	1 Stück	1 Stück
Master Carton Abmessungen	30,5 x 31,5 x 38,1 cm	30,5 x 31,5 x 38,1 cm	30,5 x 31,5 x 38,1 cm
Master Carton Gewicht	9,6 kg	10,1 kg	10,1 kg
Master Carton Menge	40 Stück	32 Stück	32 Stück

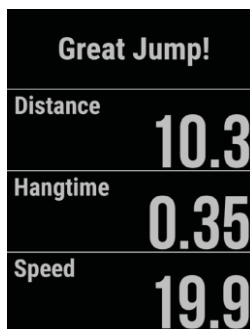
SCREENS



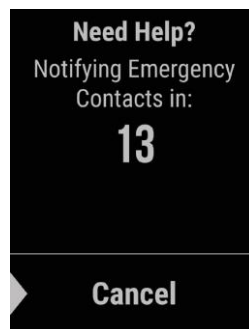
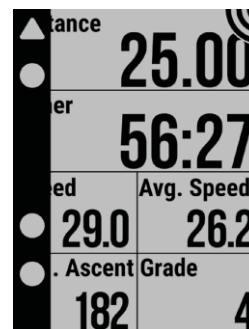
CLIMBPRO



WORKOUTS



MTB DYNAMICS

UNFALL-
BENACHRICHTIGUNGVARIA RADAR
OVERLAY

PASSENDES ZUBEHÖR



GARMIN CHARGE™ POWER PACK

Art.Nr.: 010-12562-00
EAN: 0753759182755



VARIA RTL 516

Art.Nr.: 010-02378-00
EAN: 0753759254148



TIME TRAIL HALTERUNG

Art.Nr.: 010-11807-01
EAN: 0753759230043



NEO 2T SMART TRAINER

Art.Nr.: T2875.61
EAN: 08714895058399

Weiteres Zubehör unter Garmin.com

¹Bei Kopplung mit kompatiblen Sensoren

²Bei Kopplung mit einem kompatiblen Smartphone, siehe Garmin.com/ble. Für Anforderungen und Einschränkungen der Sicherheits- und Trackingfunktionen siehe Garmin.com/safety.

³Akkulaufzeit ist abhängig von der Nutzung und den Einstellungen

Die Bluetooth Wortmarke und Logos sind Eigentum der Bluetooth SIG, Inc. und jede Verwendung dieser Marken durch Garmin steht unter Lizenz.

BITTE BEACHTEN: Die angegebenen ECCNs und Klassifizierungsnummern geben die Meinung von Garmin International, Inc. zu den richtigen Klassifizierungen für die Produkte von heute wieder (basierend auf der Originalsoftware und/oder Originalhardware). Klassifizierungen sind freibleibend. Gemäß den US-Exportbestimmungen überträgt die US-Regierung Ihrer Organisation oder Ihrem Kunden als registrierten Exporteur/Importeur die Verantwortung für die Bestimmung der korrekten Klassifizierung eines Artikels zum Zeitpunkt des Exports/Imports. Abhängig von den Produkten, dem Kunden oder dem Bestimmungsland kann das Handelsministerium vor dem Versand eine Ausfuhrgenehmigung verlangen. Das Büro für Industrie und Sicherheit des Handelsministeriums (ehemals Bureau of Export Administration) enthält Informationen auf der Website (<http://www.bis.doc.gov>), anhand derer Sie möglicherweise feststellen können, ob Sie für eine bestimmte Sendung eine Lizenz benötigen. Wenn für einen oben beschriebenen Gegenstand eine gültige Ausfuhrgenehmigung erforderlich ist, liegt es in der Verantwortung des Ausführers, diese Genehmigung vor der Ausfuhr einzuholen.