


SCHELLENBERG

CONTROLLER

 60932



DE GB FR NL PL IT ES PT CZ SK HU HR SI RO BG
GR TR RU UA LT LV EE SE DK NO FI AL BA XS IS

deutsch.....	6	DE
english.....	13	GB
français.....	20	FR
nederlands.....	27	NL
polski.....	34	PL
italiano.....	41	IT
español.....	48	ES
português.....	55	PT
český.....	62	CZ
slovenčina.....	69	SK
magyar.....	76	HU
hrvatski.....	83	HR
slovenski jezik.....	90	SI
român.....	97	RO
български.....	104	BG

ελληνικά	111	GR
türk	118	TR
русский	125	RU
український	132	UA
lietuvos	139	LT
lietuvos	146	LV
eesti	153	EE
svenska	160	SE
dansk	167	DK
norsk	174	NO
suomi	181	FI
shqiptar	188	AL
bosanski	195	BA
српски	202	XS
icelandic	209	IS

INHALTSVERZEICHNIS

Sicherheit und Hinweise	7
Sicherheitshinweise	7
EU-Konformitätserklärung	8
Bestimmungsgemäße Verwendung	8
Anzeigen- und Tastenerklärung	9
Wichtige Bedienhinweise.....	9
Technische Daten	10
Montage und Programmierung.....	10
Anwendungsbeispiel.....	12

SICHERHEIT UND HINWEISE

DE

Sehr geehrte Kundin, sehr geehrter Kunde,



bitte lesen Sie vor der Montage und Inbetriebnahme diese Anleitung vollständig durch. Beachten Sie alle Sicherheitshinweise, bevor Sie mit den Arbeiten beginnen. Bewahren Sie die Anleitung auf und weisen Sie jeden Benutzer auf eventuelle Gefahren hin, die im Zusammenhang mit diesem Produkt stehen. Übergeben Sie die Anleitung bei einem Besitzerwechsel auch dem Nachbesitzer. Bei Schäden, die durch unsachgemäßen Gebrauch oder durch fehlerhafte Montage entstehen, erlischt die Garantie und jeder Gewährleistungsanspruch.

SICHERHEITSHINWEISE




Es besteht Verletzungsgefahr durch Stromschlag. Vor Arbeiten an elektrischen Anlagen muss diese spannungsfrei geschaltet werden.

- Das Produkt nur in trockenen Innenräumen verwenden.
- Der funkbetriebene Garagentorantrieb muss während des Betriebs einsehbar sein, insbesondere wenn der Garagentorantrieb durch mehr als einen Funk-Handsender angesteuert wird.
- Halten Sie Personen aus dem Fahrbereich des Garagentores fern. Es besteht Verletzungsgefahr.
- Das Produkt ist kein Spielzeug, halten Sie Kinder davon fern.
- Es besteht Verletzungs- und Erstickungsgefahr durch Kleinteile des Produktes und der Verpackung.
- Kinder oder Personen, die aufgrund mangelnder physischer, psychischer oder sensorischer Eigenschaften nicht in der Lage sind, das Produkt sicher und umsichtig zu bedienen, dürfen das

Produkt nicht benutzen oder montieren. Kinder dürfen nicht mit dem Produkt spielen. Das Produkt kann von Kinder ab 8 Jahren und darüber sowie von Personen mit verringerten physischen, sensorischen und psychischen Fähigkeiten oder Mangel an Erfahrung und Wissen benutzt werden, wenn sie beaufsichtigt oder bezüglich des sicheren Gebrauchs unterwiesen wurden und die daraus resultierenden Gefahren verstehen. Reinigung und Benutzerwartung dürfen nicht von Kindern ohne Beaufsichtigung durchgeführt werden.

EU-KONFORMITÄTSERKLÄRUNG

Der Handsender (Art. Nr.  60932) erfüllt die geltenden Anforderungen der europäischen und nationalen Richtlinien. Die Konformität wurde nachgewiesen. Der vollständige Text der EU-Konformitätserklärung ist unter der folgenden Internetadresse verfügbar: <http://www.schellenberg.de> (Menüpunkt „Service“ im Download-Center).



Nicht im Hausmüll entsorgen! Das Produkt ist recyclingfähig und kann im Wertstoffhof oder an einer anderen Sammelstelle für elektrischen Hausmüll abgegeben werden.



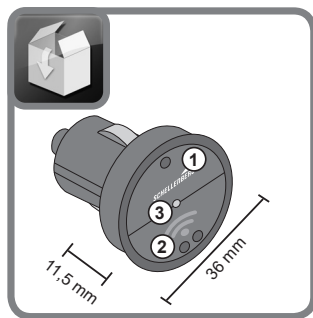
Funkanlagenrichtlinie RED 2014/53/EU
RoHS-Richtlinie 2011/65/EU

BESTIMMUNGSGEMÄSSE VERWENDUNG

- Nur für den Einsatz in Personenkraftwagen in der Halterung des Zigarettenanzünders geeignet.

- Das Produkt ist ausschließlich für die Steuerung von Torantrieben geeignet.
- Das Produkt darf nicht in die Hände von Kindern gelangen.
- Während der Programmierung des Funk-Autosenders das Fahrzeug nicht im Bewegungsbereich des Tores abstellen. Beim Programmieren des Funk-Autosenders kann sich der Torantrieb in Bewegung setzen.
- Das Produkt nicht öffnen (Garantieverlust).

ANZEIGEN- UND TASTENERKLÄRUNG



① **Taste Kanal 1**
(Taste mit einem Noppen)
Betätigt das auf Kanal 1
programmierte Tor.


② **Taste Kanal 2**
(Taste mit zwei Noppen)
Betätigt das auf Kanal 2
programmierte Tor.

③ **LED**
Leuchtet bei eingeschalteter
Zündung schwach.

WICHTIGE BEDIENHINWEISE

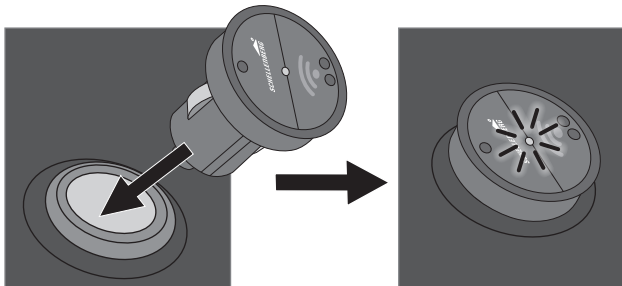
- Programmieren Sie maximal einen Kanal pro Antrieb.

TECHNISCHE DATEN

Artikelnummer	60932
Spannung	12 V DC 
max. Stromstärke	12,6 mA
Sendefrequenz	868,4 MHz
Sendeleistung	max. 10 dBm / 10 mW
Reichweite	bis 30 m

MONTAGE UND PROGRAMMIERUNG

1.

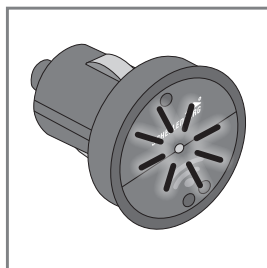
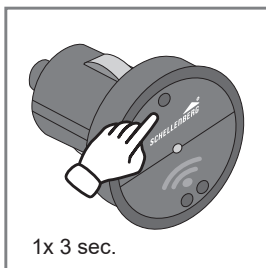


2.

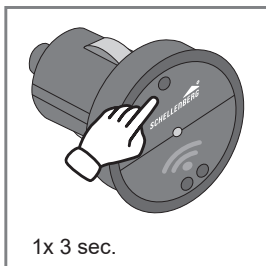
Torantrieb in Lernbereitschaft versetzen.
Wie Sie Ihren Torantrieb in Lernbereitschaft versetzen,
entnehmen Sie bitte der entsprechenden Montageanleitung
des Antriebes.

3.

DE



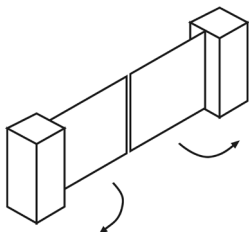
4.



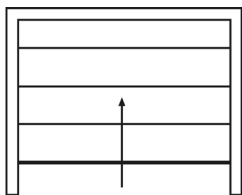
ANWENDUNGSBEISPIEL

5.

Tor 1 = Kanal 1



Tor 2 = Kanal 2



CONTENTS

Safety and instructions	14
Safety instructions	14
EU Declaration of Conformity	15
Proper use.....	15
Display and key explanation	16
Important operating tips.....	16
Technical data	17
Assembly and programming.....	17
Application example.....	19

GB

SAFETY AND INSTRUCTIONS

Dear customers,



please completely read this instruction manual before the installation and commissioning. Observe all safety instructions before you begin executing any work. Keep the instruction manual stored at hand and advise each user about possible dangers that are related to this product. In case of a change in ownership pass on the instruction manual to the new owner. In case of damages which are caused by misuse or improper installation any legal warranty claim will be void.

SAFETY INSTRUCTIONS



There is a risk of injury from electric shock. Before working on electrical equipment, it must be completely de-energized.

- The product may only be used in dry rooms.
- The radio-operated garage door drive must be visible during operation, especially if the garage door drive is controlled by more than one radio remote control.
- Keep people away from the garage door drive area. There is a risk of injury.
- The product is not a toy; keep away from children.
- There is a risk of injury and suffocation due to small parts of the product and the packaging.
- Children or persons, who are not capable to handle the product carefully and safely due to lack of physical, mental or sensory capabilities, must not use or install the product.

Children are not allowed to play with the product. The product can be used by children from 8 years and above as well as by persons with reduced physical, sensory or mental capabilities, or lack of experience and knowledge if they are under supervision or have been instructed with respect to safe use and understand the resulting risks. Cleaning and user maintenance must not be performed by children without supervision.

EU DECLARATION OF CONFORMITY

The hand-held transmitter (Item no  60932) complies with the applicable requirements of European and national guidelines. Conformity has been demonstrated.

The full EU Declaration of Conformity document can be found at: <http://www.schellenberg.de> (under 'Download-Center', in the 'Service' tab).



Do not dispose of together with household waste. The product is recyclable and can be deposited at a recycling center or a collection station for electrical household garbage.



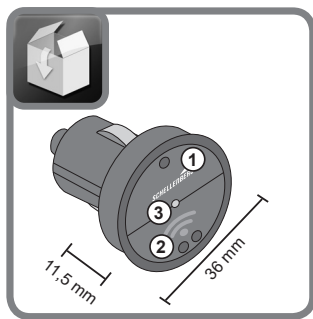
Radio Equipment Directive 2014/53/EU (RED)
RoHS Directive 2011/65/EU

PROPER USE

- Only suitable for use in passenger cars in the holder of the cigarette lighter.
- The product is suitable for controlling door drives only.

- Keep out of reach of children.
- While programming the radio car transmitter, do not park the vehicle within the range of movement of the gate.
When programming the radio car sensor, the door drive may start moving.
- Do not open the product (Voiding the warranty.)

DISPLAY AND KEY EXPLANATION




- ① **Button Channel 1**
(Button with pimple)
Activates the gate programmed on channel 1.
- ② **Button Channel 2**
(Button with two pimples)
Activates the gate programmed on channel 2.
- ③ **LED**
Lights up faintly when the ignition is switched on.

IMPORTANT OPERATING TIPS

- Program a maximum of one channel per drive.

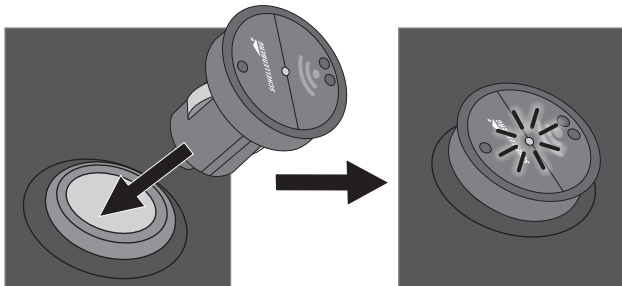
TECHNICAL DATA

Item no.	60932
Voltage	12 V DC 
max. current	12,6 mA
Transmission frequency	868,4 MHz
Signal strength	max. 10 dBm/10 mW
Range	up to 30m

GB

ASSEMBLY AND PROGRAMMING

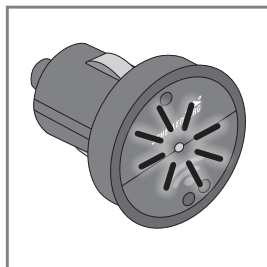
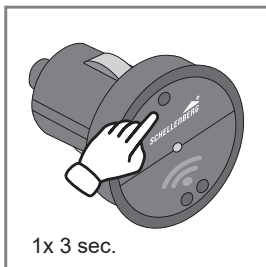
1.



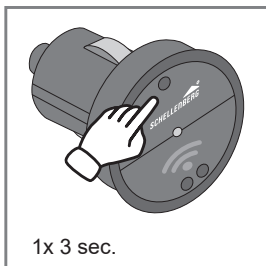
2.

Put the door drive in “ready for learning” mode.
For information on how to make your door drive ready for learning, please refer to the corresponding installation instructions for the drive.

3.



4.

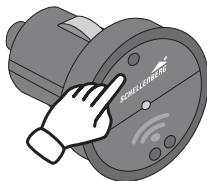
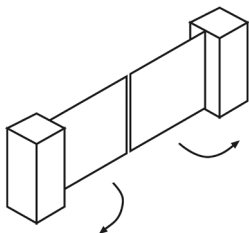


APPLICATION EXAMPLE

5.

GB

Gate 1 = Channel 1



Gate 2 = Channel 2

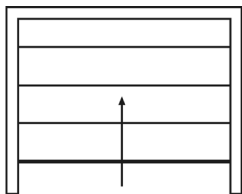


TABLE DES MATIÈRES

Sécurité et consignes	21
Consignes De Sécurité	21
Déclaration CE et conformité	22
Utilisation conforme	22
Explication des affichages et des touches	23
Consignes d'utilisation importantes.....	23
Caractéristiques techniques	24
Montage et programmation	24
Exemple d'utilisation	26

SÉCURITÉ ET CONSIGNES

Chère cliente, cher client,



Veillez lire cette notice complètement avant le montage et la mise en service. Respectez toutes les consignes de sécurité avant de commencer les travaux. Conservez la notice et indiquez à chaque utilisateur les éventuels dangers en liaison avec ce produit.

En cas de changement de propriétaire, transmettez cette notice également au propriétaire suivant. Pour les dommages, résultant d'une utilisation non conforme ou d'un montage incorrect, il y a automatiquement perte de tout droit de garantie.

FR

CONSIGNES DE SÉCURITÉ




Danger de mort à cause d'une décharge électrique!
Avant de travailler sur les installations électriques, ces dernières doivent être mises hors tension.

- Utiliser le produit uniquement dans des locaux intérieurs secs.
- L'entraînement de porte de garage à commande radio doit être visible durant le fonctionnement, en particulier si l'entraînement de porte de garage est commandé par plus d'un émetteur radio portatif.
- Tenir les personnes éloignées du rayon d'action de la porte de garage. Un risque de blessure existe.
- Le produit n'est pas un jouet, il doit être maintenu hors de portée des enfants.
- Il y a un risque de blessure et d'étouffement dû à des petites pièces du produit et de l'emballage.
- Les enfants ou personnes qui ne sont pas en mesure d'utiliser de manière sûre et prudente le produit en raison du manque de capacités physiques, psychiques ou sensorielles, ne doivent

pas utiliser ou installer le produit. Les enfants ne doivent pas jouer avec le produit. Le produit peut être utilisé par des enfants âgés de plus de 8 ans ainsi que par des personnes disposant de capacités physiques, sensorielles ou psychiques réduites ou d'un manque d'expérience et de connaissances s'ils sont surveillés ou si l'utilisation sûre leur a été expliquée et qu'ils comprennent les dangers en résultant. Le nettoyage et la maintenance utilisateur ne doivent pas être effectués par des enfants sans surveillance.

DÉCLARATION CE ET CONFORMITÉ

L'émetteur portatif (N° de réf.  60932) est conforme aux exigences applicables des directives nationales et européennes. La conformité a été prouvée. Le texte complet de la déclaration de conformité UE est disponible à l'adresse suivante: <http://www.schellenberg.de> (élément de menu « Service » dans la plateforme de téléchargement).



Ne pas éliminer avec les déchets ménagers! Le produit est recyclable et peut être amené dans une déchèterie avec tri sélectif ou dans un point de collecte pour déchets électriques ménagers.



Directive des équipements radio RED 2014/53/UE
Directive RoHS 2011/65/UE

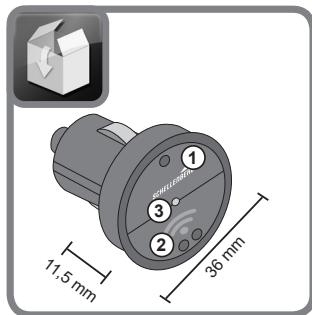
UTILISATION CONFORME

- Pour une utilisation exclusive dans des voitures particulières, dans le support de l'allume-cigarettes.
- Le produit sert exclusivement à piloter des motorisations de portes.

- Le produit doit être hors de la portée des enfants.
- Lors de la programmation, de l'émetteur radio pour l'automobile, ne gardez pas votre voiture dans la zone de pivotement de la porte de garage.
- La porte risque en effet de bouger lorsque vous programmez l'émetteur radio pour l'automobile.
- N'ouvrez pas le produit (perte du droit de garantie).

FR

EXPLICATION DES AFFICHAGES ET DES TOUCHES




- ① **La touche Canal 1**
(touche avec une rotubérance)
actionne la porte qui a été programmée sur le canal 1.
- ② **La touche Canal 2**
(touche avec deux protubérances)
actionne la porte qui a été programmée sur le canal 2.
- ③ **LED**
La LED est un peu éclairée si l'allumage est activé

CONSIGNES D'UTILISATION IMPORTANTES

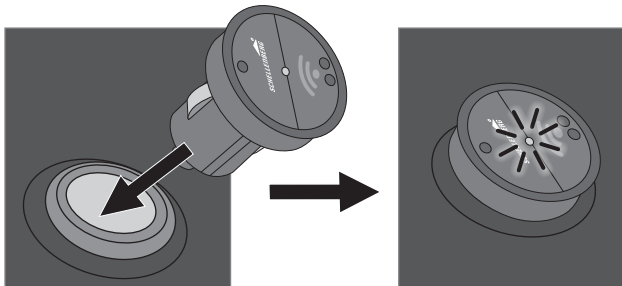
- Programmez un canal par entraînement au maximum.

CARACTÉRISTIQUES TECHNIQUES

Numéro de référencer	60932
Tension	12 V DC 
Intensité de courant max.	12,6 mA
Fréquence de transmission	868,4 MHz
Puissance d'émission	max. 10 dBm / 10 mW
Portée	jusqu'à 30 mètres

MONTAGE ET PROGRAMMATION

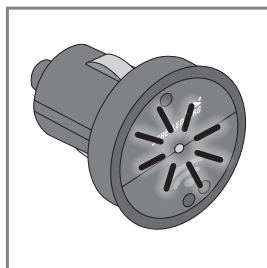
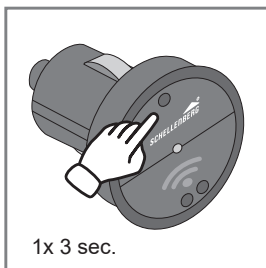
1.



2.

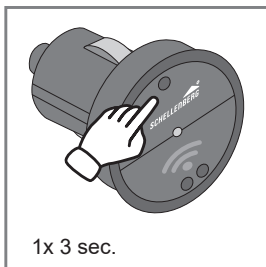
Mise de l'entraînement de porte en mode Apprentissage.
Consulter le manuel de montage de l'entraînement pour découvrir comment mettre l'entraînement de porte en mode Apprentissage.

3.



FR

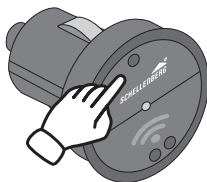
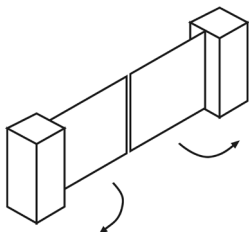
4.



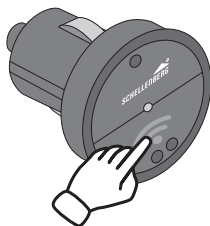
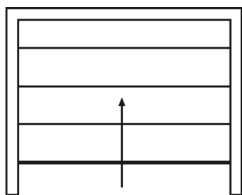
EXEMPLE D'UTILISATION

5.

Porte de garage 1 = Canal 1



Porte de garage 2 = Canal 2



INHOUDSOPGAVE

Veiligheid en aanwijzingen	28
Veiligheidsaanwijzingen.....	28
CE-verklaring en conformiteit	29
Gebruik volgens de voorschriften.....	29
Verklaring van displays en toetsen	30
Belangrijke bedieningsinstructies.....	30
Technische gegevens	31
Montage en programmering	31
Toepassingsvoorbeeld.....	33

NL

VEILIGHEID EN AANWIJZINGEN

Geachte klant,



lees a.u.b. vóór de montage en inbedrijfstelling deze gebruiksaanwijzing volledig door. Neem alle veiligheidsaanwijzingen in acht, voordat u met de werkzaamheden begint. Bewaar de gebruiksaanwijzing en wijs iedere gebruiker op eventuele risico's die bij dit product bestaan. Overhandig deze gebruiksaanwijzing ook aan de nieuwe eigenaar bij overgang van eigenaar. Bij schade die ontstaat door onvakkundig gebruik of door foutieve montage, vervalt de garantie en iedere aanspraak op fabrieksgarantie.

VEILIGHEIDSAANWIJZINGEN



Er bestaat gevaar voor letsel door een stroomstoot. Vóór werkzaamheden aan elektrische installaties moeten deze vrij van spanning worden geschakeld.

- Het product uitsluitend in droge ruimten gebruiken
- De draadloze gestuurde garagedeuraandrijving moet tijdens het gebruik zichtbaar blijven, vooral wanneer de garagedeuraandrijving door meer dan één handzender wordt aangestuurd.
- Houd personen weg uit het bereik van de garagedeur.
Er bestaat verwondingsgevaar.
- Dit product is geen speelgoed. Houd kinderen ervan weg.
- Er bestaat een verwondings- en verstikkingsgevaar door de kleine onderdelen van het product en de verpakking.
- Kinderen of personen die op grond van beperkte fysieke, psychische of sensorische eigenschappen niet in staat zijn het product veilig en zorgvuldig te bedienen, mogen het product

niet gebruiken of monteren. Kinderen mogen niet met het product spelen. Het product kan door kinderen vanaf 8 jaar en ouder, en door personen met beperkte psychische, sensorische of fysieke vaardigheden of een gebrek aan ervaring en kennis worden gebruikt, als ze onder toezicht staan of in het veilige gebruik zijn geïnstrueerd en de daaruit resulterende gevaren begrijpen. Reiniging en het door de gebruiker uit te voeren onderhoud mogen niet worden uitgevoerd door kinderen die niet onder toezicht staan.

NL

CE-VERKLARING EN CONFORMITEIT

De handzender (artikelnr.  60932) voldoet aan de geldende eisen van de Europese en nationale richtlijnen.

De conformiteit werd aangetoond. De volledige tekst van de EU-conformiteitsverklaring is beschikbaar op het volgende internetadres: <http://www.schellenberg.de> (menu: 'Service' in het downloadcenter).



Niet als huisvuil weggooien! Het product kan worden gerecycled en kan worden afgegeven bij het milieupark of een andere inzamelplaats voor elektrisch huisafval.



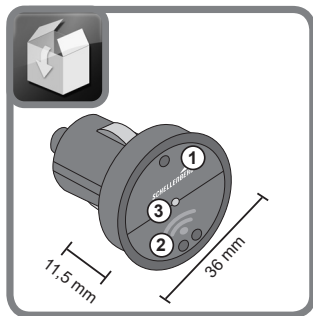
Richtlijn betreffende radioapparatuur 2014/53/EU
RoHS-richtlijn 2011/65/EU

GEBRUIK VOLGENS DE VOORSCHRIFTEN

- Alleen geschikt voor gebruik in personenauto's in de houder van de sigarettenaansteker.

- Het product is uitsluitend geschikt voor de besturing van de deuraandrijving.
- Het product mag niet in handen van kinderen komen.
- Het voertuig niet tijdens het programmeren van de draadloze automatische zender in het bewegingsgebied van de deur op-stellen.
- Bij het programmeren van de draadloze automatische zender kan deuraandrijving in beweging komen.
- Het product niet openen (verlies van garantie).

VERKLARING VAN DISPLAYS EN TOETSEN



① De toets van kanaal 1 (toets met een nop)

Bedient de op kanaal 1 geprogrammeerde deur.

② Der toets van kanaal 2 (toets met twee noppen)

Bedient de op kanaal 2 geprogrammeerde deur.


③ LED

Brandt zwak bij ingeschakelde verlichting

BELANGRIJKE BEDIENINGSINSTRUCTIES

- Programmeer maximaal één kanaal per aandrijving.

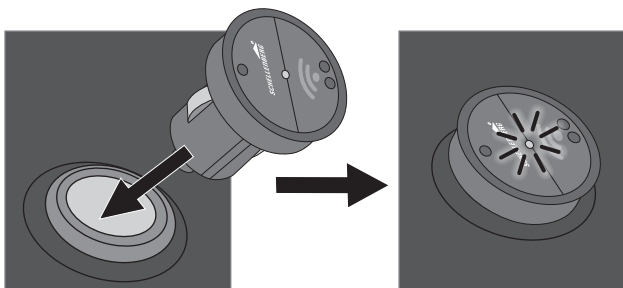
TECHNISCHE GEGEVENS

Artikelnummer	60932
Spanning	12 V DC 
max. stroomsterkte	12,6 mA
Zendfrequentie	868,4 MHz
Zendvermogen	max. 10 dBm / 10 mW
Reikwijdte	tot 30 meter

NL

MONTAGE EN PROGRAMMERING

1.

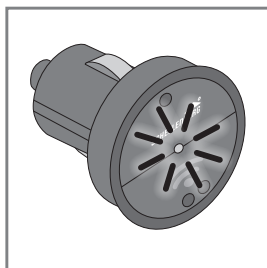


2.

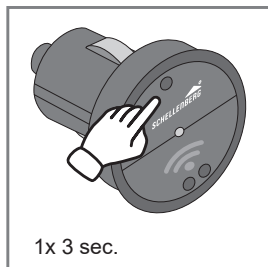
Deuraandrijving in leerbereidheid omzetten.

Hoe u uw deuraandrijving omzet in leerbereidheid, kunt u lezen in de respectievelijke montagehandleiding van de aandrijving.

3.



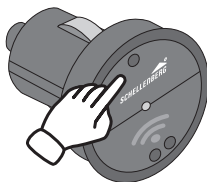
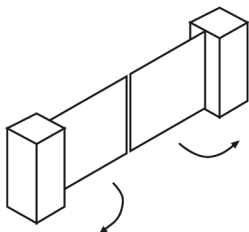
4.



TOEPASSINGSVORBEELD

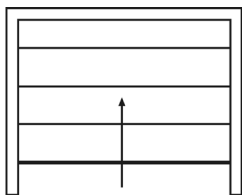
5.

Deur 1 = kanaal 1



NL

Deur 2 = kanaal 2



SPIS TREŚCI

Bezpieczeństwo i wskazówki.....	35
Zasady bezpieczeństwa	35
Deklaracja zgodności UE	36
Zastosowanie zgodne z przeznaczeniem	36
Objaśnienie wskaźników i klawiszy	37
Ważne wskazówki dotyczące obsługi	37
Dane techniczne	38
Montaż i programowanie	38
Przykładowe zastosowanie	40

BEZPIECZEŃSTWO I WSKAZÓWKI

Szanowna Klientko, Szanowny Kliencie,



przed zamontowaniem i uruchomieniem przeczytaj całą instrukcję. Przestrzegaj wszystkich zasad bezpieczeństwa przed przystąpieniem do pracy. Zachowaj tę instrukcję oraz informuj każdego użytkownika o ewentualnych zagrożeniach związanych z używaniem produktu. W razie zmiany właściciela przekaż instrukcję nowemu właścicielowi. Uszkodzenia spowodowane nieprawidłowym użytkowaniem lub wadliwym montażem powodują wygaśnięcie gwarancji.

PL

ZASADY BEZPIECZEŃSTWA




Niebezpieczeństwo obrażeń wskutek porażenia elektrycznego. Przed przystąpieniem do prac na instalacji elektrycznej odłącz ją od napięcia.

- Używaj produktu tylko w pomieszczeniach suchych
- Napęd do sterowanej radiowo bramy garażowej musi być widoczny podczas pracy, zwłaszcza jeśli napęd do bram garażowych jest sterowany przez więcej niż jeden ręczny nadajnik radiowy.
- Zakaz przebywania osób w obszarze przemieszczania się bramy garażowej. Niebezpieczeństwo obrażeń.
- Produkt nie jest zabawką, należy trzymać dzieci z dala od niego.
- Istnieje ryzyko urazów i uduszenia się małymi częściami produktu i opakowania.
- Dzieciom lub osobom, które ze względu na ograniczoną sprawność fizyczną, psychiczną lub zmysłową nie są w stanie bezpiecznie i ostrożnie obsługiwać produktu, nie wolno

używać ani montować produktu. Dzieci nie mogą bawić się produktem. Produkt może być używany przez dzieci od 8 roku życia oraz osoby o ograniczonych możliwościach fizycznych, zmysłowych lub umysłowych lub nie posiadające doświadczenia i wiedzy tylko pod nadzorem lub po poinstruowaniu w zakresie bezpiecznego użytkowania i zrozumieniu wiążących się z tym zagrożeń. Czyszczenie i konserwacja nie mogą być wykonywane przez dzieci bez nadzoru.

DEKLARACJA ZGODNOŚCI UE

Ręczny nadajnik (nr art.  60932) spełnia obowiązujące wymogi określone normami europejskimi i krajowymi. Zgodność została udokumentowana. Cały tekst deklaracji zgodności UE jest dostępny pod adresem: <http://www.schellenberg.de> (punkt menu „Service” w zakładce z materiałami do pobrania).



Nie wyrzucaj do śmietnika domowego! Produkt nadaje się do recyklingu i można go oddać do zakładu recyklingowego lub w punkcie zbiorczym złomu elektrycznego.



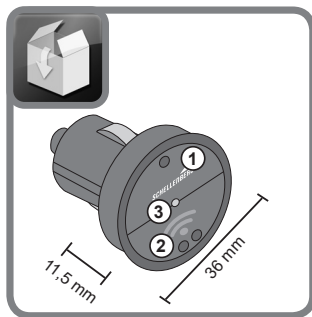
Dyrektywa radiowa RED 2014/53/UE
Dyrektywa RoHS 2011/65/UE

ZASTOSOWANIE ZGODNE Z PRZEZNACZENIEM

- Nadaje się tylko do użytku w samochodach osobowych w uchwycie zapalniczki do papierosów.
- Produkt przeznaczony jest wyłącznie do sterowania napędami do bram.

- Dzieci nie mogą mieć dostępu do produktu.
- Nie parkować pojazdu w zasięgu przemieszczania się bramy podczas programowania nadajnika radiowego. Podczas programowania nadajnika radiowego, napęd bramy może zacząć pracować.
- Nie otwieraj produktu (Utrata gwarancji).

OBJAŚNIENIE WSKAŹNIKÓW I KŁAWISZY




- ① Przycisk kanałów 1**
(Przycisk z jedną wypustką)
Pracuje z bramą zaprogramowaną na kanale 1.
- ② Przycisk kanałów 2**
(Przycisk z dwoma wypustkami)
Pracuje z bramą zaprogramowaną na kanale 2.
- ③ LED**
Świeci słabo, gdy zapłon jest włączony.

PL

WAŻNE WSKAZÓWKI DOTYCZĄCE OBSŁUGI

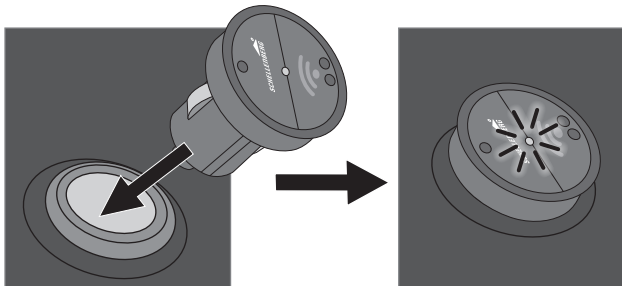
- Zaprogramować maksymalnie jeden kanał na każdy napęd.

DANE TECHNICZNE

Nr art.	60932
Napięcie	12 V DC 
maks. natężenie prądu	12,6 mA
Częstotliwość transmisji	868,4 MHz
Moc nadawcza	maks. 10 dBm / 10 mW
Zasięg	do 30 m

MONTAŻ I PROGRAMOWANIE

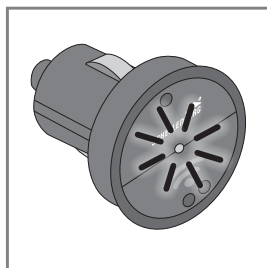
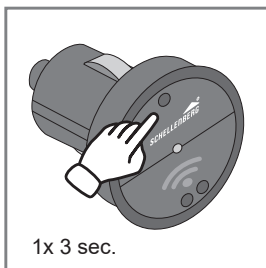
1.



2.

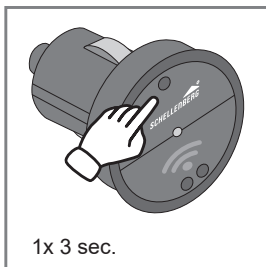
Ustawić napęd bramy w tryb gotowości do nauki.
Informacje na temat ustawiania napędu bramy w tryb gotowości do nauki znajdują się w odpowiedniej instrukcji montażu napędu.

3.



PL

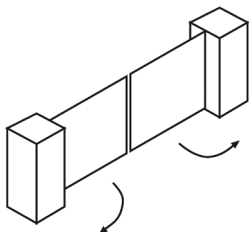
4.



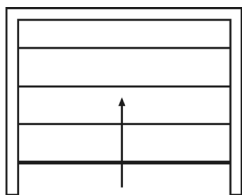
PRZYKŁADOWE ZASTOSOWANIE

5.

Brama 1 = kanał 1



Brama 2 = kanał 2



INDICE

Sicurezza ed avvertenze	42
Avvertenze Di Sicurezza	42
Dichiarazione CE e conformità.....	43
Uso conforme.....	43
Descrizione visualizzazioni e tasti	44
Avvertenze d'uso importanti	44
Dati tecnici.....	45
Montaggio e programmazione.....	45
Esempio d'uso.....	47

IT

SICUREZZA ED AVVERTENZE

Gentile Cliente,



prima di procedere al montaggio e all'utilizzo dell'apparecchio si prega di leggere attentamente le istruzioni. Rispettare tutte le avvertenza prima di procedere con i lavori. Conservare le istruzioni ed informare eventuali utenti sui rischi correlati all'uso del presente prodotto. In caso di cambio di proprietà, consegnare le Istruzioni al nuovo proprietario. In caso di danni causati da un uso improprio o da un montaggio errato, si estingue la garanzia e qualsiasi diritto di garanzia.

AVVERTENZE DI SICUREZZA



Rischio mortale a causa di scosse elettriche!
Prima di qualsiasi intervento su impianti elettrici, è necessario scollegare sempre la rete elettrica.

- Usare il prodotto solo in ambienti interni asciutti
- Il motore radiocomandato per la porta del garage deve essere visibile durante il funzionamento, specialmente se l'esso è controllato da più di una radiotrasmittente.
- Tenere le persone lontano dalla zona di azione della porta del garage. Esiste il pericolo di lesioni.
- Il prodotto non è un giocattolo, tenere i bambini lontani da esso.
- Pericolo di lesioni e soffocamento a causa di piccole parti del prodotto e dell'imballaggio.
- Non possono utilizzare o installare il prodotto i bambini e le persone con capacità mentali, fisiche o sensoriali ridotte che non siano in grado di utilizzarlo in modo sicuro e opportuno. Tenere fuori dalla portata dei bambini. Il prodotto può essere

utilizzato da bambini sopra gli 8 anni e da persone con limitate capacità fisiche, psichiche e sensoriali, oppure da persone senza esperienza né conoscenze particolari, purché sotto la supervisione di un'altra persona che sia responsabile per la loro sicurezza, o purché sia stato loro mostrato come utilizzare il prodotto in sicurezza e siano consci dei relativi rischi. I lavori di pulizia e di manutenzione non possono essere svolti da bambini senza la supervisione di un adulto.

DICHIARAZIONE CE E CONFORMITÀ

Il trasmettitore portatile (Art. N.  60932) è conforme ai requisiti applicabili delle direttive europee e nazionali. La conformità è stata comprovata. Il testo completo della dichiarazione di conformità UE è disponibile al seguente indirizzo: <http://www.schellenberg.de> (sotto „Service“ nel Centro download).

IT



Non smaltire insieme ai rifiuti domestici!

Il prodotto è riciclabile e può essere consegnato presso un centro di raccolta specializzato per i rifiuti elettrici.



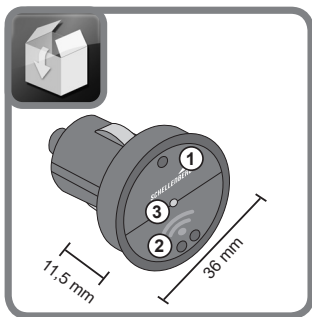
Direttiva apparecchiature radio RED 2014/53/UE
Direttiva RoHS 2011/65/UE

USO CONFORME

- Indicato solo per l'impiego in automobili nel supporto dell'accendisigari.
- Il prodotto è indicato esclusivamente per il controllo di automatismi di portoni.
- Il prodotto deve essere tenuto lontano dalla portata dei bambini.

- Durante la programmazione del telecomando, il veicolo non deve sostare nell'area di movimento del portone.
- Durante la programmazione del telecomando, l'automatismo del portone potrebbe mettersi in movimento.
- Non aprire il prodotto (Perdita della garanzia).

DESCRIZIONE VISUALIZZAZIONI E TASTI




- ① **Tasto Canale 1 (Pulsante con manopola)**
Aziona il portone programmato sul Canale 1.
- ② **Tasto Canale 2 (Chiave con due manopole)**
Aziona il portone programmato sul Canale 2.
- ③ **LED**
Si illumina in maniera fioca quando l'accensione è inserita.

AVVERTENZE D'USO IMPORTANTI

- Programmare al massimo un canale per automatismo.

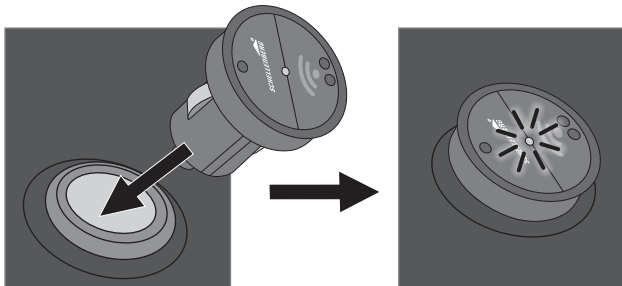
DATI TECNICI

Codice prodotto	60932
Tensione	12 V DC 
max. amperaggio	12,6 mA
Frequenza di trasmissione	868,4 MHz
Potenza di emissione	max 10 dBm / 10 mW
Portata	fino a 30 metri

MONTAGGIO E PROGRAMMAZIONE

IT

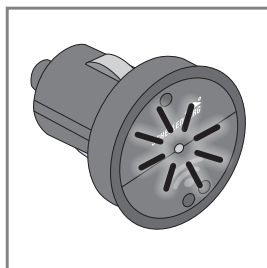
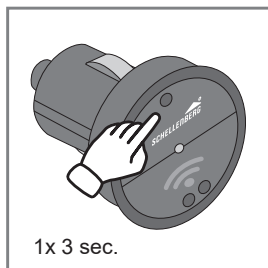
1.



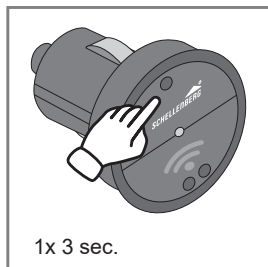
2.

Impostare l'azionamento del cancello sulla modalità di apprendimento in standby. Per informazioni su come impostare l'azionamento della porta sulla modalità di apprendimento in standby, fare riferimento alla relativa scheda di sicurezza. Istruzioni di montaggio dell'azionamento.

3.



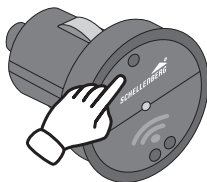
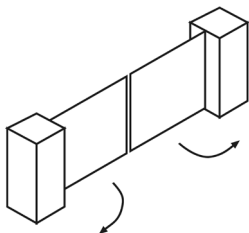
4.



ESEMPIO D'USO

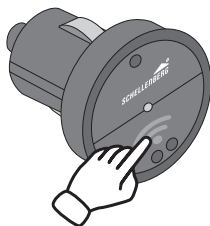
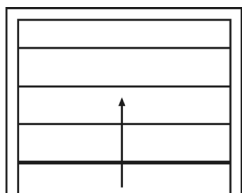
5.

Portone 1 = Canale 1



IT

Portone 2 = Canale 2



ÍNDICE DE CONTENIDO

Indicaciones y seguridad	49
Indicaciones de	49
Declaración CE y conformidad	50
Utilización apropiada	50
Explicación de indicadores y teclas	51
Instrucciones de manejo importantes	51
Datos técnicos	52
Montaje y programación	52
Ejemplo de aplicación.....	54

INDICACIONES Y SEGURIDAD

Estimada cliente, estimado cliente,



le rogamos que, antes del montaje y de la puesta en marcha, lea este manual en su totalidad. Preste atención a todas las indicaciones de seguridad antes de comenzar el trabajo. Conserve el manual de instrucciones e informe a todos los usuarios acerca de los posibles peligros asociados al uso de este producto. Si se produce un cambio de propietario, entréguele también estas instrucciones. Si se producen daños ocasionados por un uso inadecuado o un montaje defectuoso del producto, la garantía y cualquier demanda de responsabilidad quedarán anuladas.

ES

INDICACIONES DE SEGURIDAD




Existe riesgo de lesiones por descarga eléctrica. Antes de realizar cualquier trabajo en la instalación eléctrica deberá desconectarse el aparato de la tensión.

- Utilizar el producto únicamente en locales secos
- El accionamiento inalámbrico de puerta de garaje debe estar a la vista durante su funcionamiento, especialmente cuando el accionamiento se activa por más de un mando a distancia.
- Mantenga a las personas alejadas de la trayectoria de la puerta de garaje. Existe riesgo de lesiones.
- Este producto no es un juguete; mantenga a los niños apartados de él.
- Existe peligro de lesiones y asfixia debido a la presencia de piezas pequeñas en el producto y su embalaje.
- Los niños o las personas con discapacidades físicas, psíquicas o sensoriales que no estén en condiciones de utilizar

el producto con seguridad, no deben utilizar o montar el producto. Los niños no deben jugar con el producto. Los niños a partir de 8 años y las personas con discapacidades físicas, psíquicas o sensoriales o sin experiencia ni conocimiento pueden utilizar el producto siempre que cuenten con supervisión o hayan sido instruidos en cuanto al uso seguro y entiendan los riesgos correspondientes. Los niños no deben limpiar el producto ni realizar el mantenimiento sin supervisión.

DECLARACIÓN CE Y CONFORMIDAD

El mando a distancia (Núm. de art.  60932) cumple los requisitos actuales de las directivas nacionales y europeas. Se ha comprobado la conformidad. El texto completo de la declaración de conformidad CE está disponible en la siguiente página web: <http://www.schellenberg.de> (opción del menú „Servicio“, apartado „Centro de la descarga“).



¡No eliminar con los desechos domésticos!
El producto es reciclable y se puede enviar al centro de reciclaje u otro centro de recolección de artículos eléctricos.



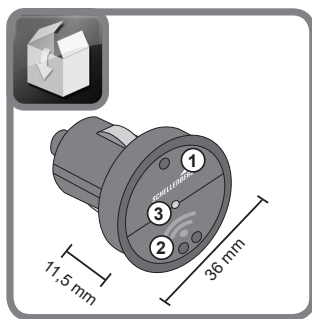
Directiva de equipos radioeléctricos 2014/53/UE
Directiva RAEE 2011/65/UE

UTILIZACIÓN APROPIADA

- Apto únicamente para el uso en el soporte del encendedor de vehículos turismos.
- El producto está concebido exclusivamente para controlar accionamientos para puertas.

- Evite que el producto caiga en manos de un niño.
- Durante la programación del transmisor inalámbrico para automóvil, mantenga el vehículo fuera del área de movimiento de la puerta.
- A la hora de programar el transmisor inalámbrico para automóvil, el accionamiento de la puerta puede iniciar el movimiento de esta.
- No abra el producto (de lo contrario, la garantía quedará anulada).

EXPLICACIÓN DE INDICADORES Y TECLAS



① Tecla Canal 1 (tecla con un botón)

Acciona la puerta programada en el canal 1

② Tecla Canal 2 (tecla con dos botones)

Acciona la puerta programada en el canal 2

③ LED


Se ilumina levemente cuando el encendido está conectado.

ES

INSTRUCCIONES DE MANEJO IMPORTANTES

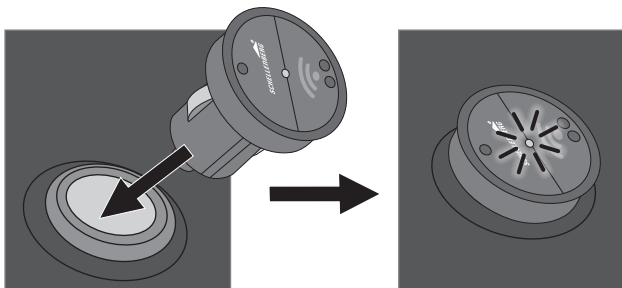
- Programe como máximo un canal por accionamiento.

DATOS TÉCNICOS

Número de referencia	60932
Tensión de alimentación	12 V DC 
Intensidad de corriente máxima	12,6 mA
Frecuencia de emisión	868,4 MHz
Potencia de transmisión	Máx. 10 dBm/10 mW
Alcance	hasta 30 metros

MONTAJE Y PROGRAMACIÓN

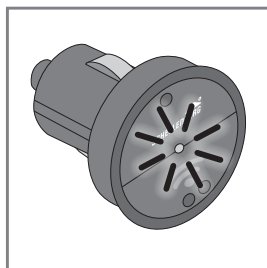
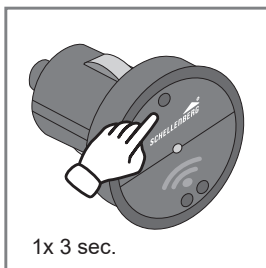
1.



2.

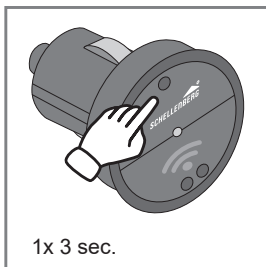
Ajuste el accionamiento del portón al modo de aprendizaje. En las instrucciones de montaje correspondientes se explica cómo ajustar el accionamiento del portón al modo de aprendizaje.

3.



ES

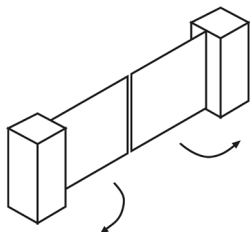
4.



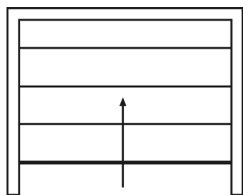
EJEMPLO DE APLICACIÓN

5.

Puerta 1 = Canal 1



Puerta 2 = Canal 2



ÍNDICE

Segurança e indicações	56
Instruções de segurança	56
Declaração de conformidade UE	57
Utilização prevista.....	57
Explicação das indicações e das teclas	58
Instruções de utilização importantes	58
Dados técnicos	59
Montagem e programação	59
Exemplos de utilização	61

SEGURANÇA E INSTRUÇÕES

Estimado cliente,



antes da montagem e da colocação em serviço, leia este manual na íntegra. Observe todas as instruções de segurança, antes de dar início aos trabalhos.

Guarde o manual e informe todos os utilizadores quanto a eventuais perigos relativos a este produto. Em caso da mudança do proprietário, entregue também o manual ao novo proprietário. Em caso de danos resultantes da utilização indevida ou da montagem incorrecta, caduca qualquer direito a garantia e à mesma.

INSTRUÇÕES DE SEGURANÇA




Existe perigo de ferimentos devido a choque eléctrico. Antes dos trabalhos em sistemas eléctricos, estes devem ser comutados para o estado livre de tensão.

- Utilizar o produto apenas em espaços secos
- O motor do portão de garagem acionado por rádio deve estar visível durante a utilização, especialmente se este motor for controlado por mais do que um comando remoto de rádio.
- Mantenha as pessoas afastadas da área de deslocação do portão de garagem. Existe perigo de ferimentos.
- Este produto não é nenhum brinquedo, mantenha as crianças afastadas.
- Existem riscos de lesões e de asfixia devido às pequenas peças do produto e da embalagem.
- Crianças e pessoas que, devido à falta de propriedades físicas, mentais ou sensoriais não estão habilitadas a operar o produto

de forma segura e prudente, não devem utilizar ou montar o produto. O produto pode ser utilizado por crianças a partir dos 8 anos, bem como por pessoas com capacidades físicas, sensoriais ou mentais reduzidas ou com falta de conhecimentos ou experiência, quando supervisionadas ou informadas relativamente à utilização segura do aparelho e que entendam os perigos daí resultantes. A limpeza e a manutenção por parte do utilizador não devem ser efectuados por crianças sem supervisão.

DECLARAÇÃO CE E CONFORMIDADE

O comando manual (Art. n.º  60932) cumpre os requisitos das normas nacionais e europeias. Foi estabelecida a conformidade. O texto completo da declaração de conformidade UE está disponível no seguinte endereço de internet: <http://www.schellenberg.de> (ponto de menu „Serviço“ no Download-Center).

PT



Não colocar nos resíduos sólidos urbanos!
O produto é reciclável e pode ser entregue na entidade colectora de materiais recicláveis ou num ecoponto.



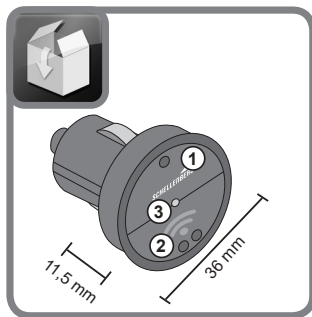
Diretiva relativa aos equipamentos de rádio
RED 2014/53/UE
Diretiva RSP 2011/65/UE

UTILIZAÇÃO PREVISTA

- Apenas adequado à utilização em carros de passageiros com tomada de isqueiro.
- Este produto é destinado apenas para o controlo de motores de portão.

- Este produto não pode ser utilizado por crianças.
- Enquanto estiver a programar o comando por rádio, o automóvel não pode estar no campo de movimento do portão. Ao programar o comando por rádio, o motor da porta pode mover-se.
- Não abrir o produto (Perda de garantia).

EXPLICAÇÃO DAS INDICAÇÕES E DAS TECLAS



① **Canal da tecla 1**
(Tecla com um alto)
Ativa o portão programado no canal 1.


② **Canal da tecla 2**
(Tecla com dois altos)
Ativa o portão programado no canal 2.

③ **LED**
Pisca ligeiramente quando for acionado.

INSTRUÇÕES DE UTILIZAÇÃO IMPORTANTES

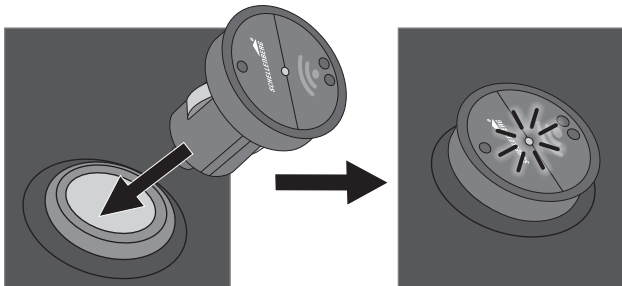
- Programe no máximo um canal por motor.

DADOS TÉCNICOS

N.º art.	60932
Tensão	12 V DC 
Corrente máxima	12,6 mA
Frequência de transmissão	868,4 MHz
Potência de transmissão	max. 10 dBm / 10 mW
Alcance	até 30 m

MONTAGEM E PROGRAMAÇÃO

1.

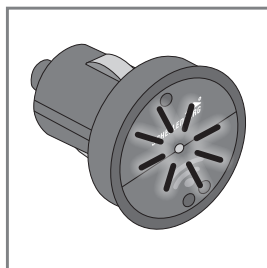
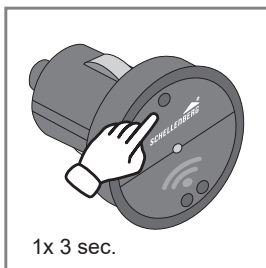


PT

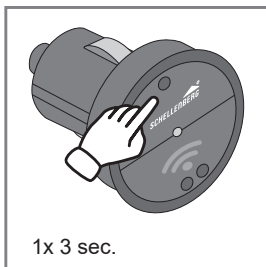
2.

Colocar o motor do portão em modo de programação.
Para saber como conectar o seu motor do portão, consulte as instruções de montagem relativas ao motor.

3.



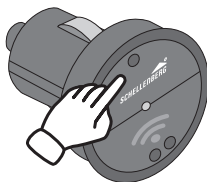
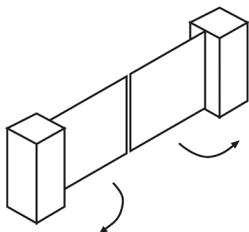
4.



EXEMPLOS DE UTILIZAÇÃO

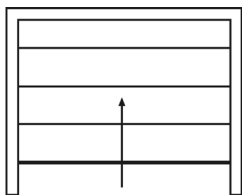
5.

Portão 1 = Canal 1



PT

Portão 2 = Canal 2



OBSAH

Bezpečnost a pokyny	63
Ezpečnostní pokyny.....	63
Prohlášení o shodě CE	64
Použití v souladu s určením.....	64
Vysvětlení indikátorů a tlačítek	65
Důležité pokyny k ovládání	65
Technické údaje	66
Montáž a programování	66
Příklad použití	68

BEZPEČNOST A POKYNY

Vážená zákaznice, vážený zákazník,



před montáží a uvedením do provozu si prosím kompletně přečtete tento návod. Věnujte zvýšenou pozornost všem bezpečnostním pokynům, než s prací začnete. Návod uschovejte a upozorněte každého uživatele na eventuální nebezpečí, která existují v souvislosti s tímto výrobkem. Předajte při změně majitele tento návod i dalšímu majiteli. Při škodách, které vzniknou použitím v rozporu s určením nebo chybnou montáží, zaniká záruka a jakékoliv záruční nároky.

BEZPEČNOSTNÍ POKYNY




Nebezpečí úrazu elektrickým proudem.
Před pracemi na elektrických zařízeních musí být tato odpojena od napětí.

CZ

- Používejte výrobek pouze v suchých prostorách.
- Radiově poháněný pohon garážových vrat musí být během provozu viditelný, zejména pokud je ovládán více než jedním ručním radiovým vysílačem.
- Zabraňte přístupu osob do oblasti pojezdu garážových vrat. Hrozí nebezpečí poranění.
- Výrobek není hračka, udržujte mimo dosah dětí.
- Nebezpečí poranění a zadušení malými díly výrobku a balení.
- Děti nebo osoby, které nejsou z důvodu nedostatečných fyzických, psychických nebo smyslových vlastností schopny produkt bezpečně a opatrně ovládat, nesmí produkt používat ani montovat. Děti si nesmí s produktem hrát. Produkt mohou používat děti od 8 let a starší a také

osoby se sníženými fyzickými, smyslovými nebo psychickými schopnostmi nebo s nedostatkem zkušeností a znalostí, pokud jsou pod dohledem nebo byly poučeny o bezpečném používání a chápou z toho vyplývající nebezpečí. Čištění a užitelskou údržbu nesmí provádět děti bez dohledu.

PROHLÁŠENÍ O SHODĚ CE

Ruční vysílač (Obj. č. pol.  60932) splňuje platné požadavky evropských a národních směrnic. Shoda byla doložena. Úplný text EU prohlášení o shodě je k dispozici na následující internetové adrese: <http://www.schellenberg.de> (položka nabídky „Service“ v centru stahování).



Nevyhazujte do domovního odpadu! Výrobek lze recyklovat a lze jej odevzdat ve sběrně odpadních surovin nebo ve sběrném dvoře pro elektrický komunální odpad.



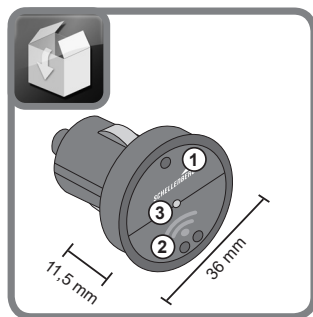
Směrnice 2014/53/EU (RED) o rádiových zařízeních
Směrnice 2011/65/EU o omezení používání některých nebezpečných látek (RoHS)

POUŽITÍ V SOULADU S URČENÍM

- Vhodné pouze pro použití v osobních vozidlech ve zdířce zapalovače cigaret.
- Výrobek je vhodný výlučně pro ovládání pohonů vrat.
- Výrobek se nesmí dostat do rukou dětem.
- Během programování dálkového autoovladače neodstavujte vozidlo v oblasti pohybu vrat.

- Při programování dálkového autoovladače se mohou vrata uvést do pohybu.
- Výrobek neotevírejte (jinak dojde ke ztrátě záruky).

VYSVĚTLENÍ INDIKÁTORŮ A TLAČÍTEK



① **Tlačítko kanálu 1
(Klávesa s nopkou)**

Aktivujte bránu naprogramovanou na Kanálu 1.

② **Tlačítko kanálu 2
(Klávesa s dvěma nopkami)**

Aktivujte bránu naprogramovanou na Kanálu 2.

③ **LED**


Při zapnutí zapalování se slabě rozsvítí.

CZ

DŮLEŽITÉ POKYNY K OVLÁDÁNÍ

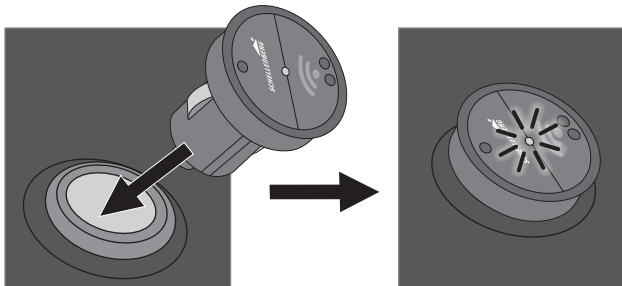
- Programujte maximálně jeden kanál na pohon.

TECHNICKÉ ÚDAJE

Objednací číslo	60932
Napětí	12 V DC 
Max. proud	12,6 mA
Vysílací frekvence	868,4 MHz
Vysílací výkon	max. 10 dBm / 10 mW
Dosah	do 30 metrů

MONTÁŽ A PROGRAMOVÁNÍ

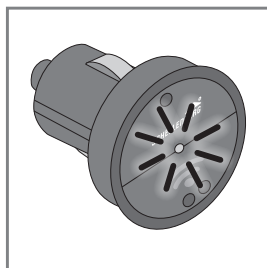
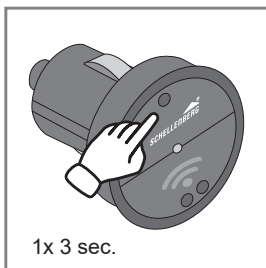
1.



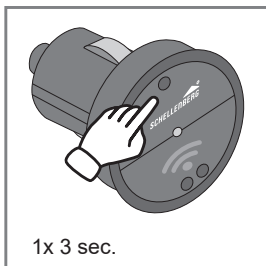
2.

Uvedení modulů do režimu učení.
Když uvedete pohon do režimu učení, podívejte se do montážního návodu pohonu.

3.



4.

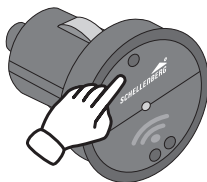
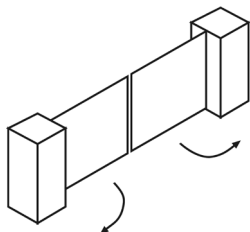


CZ

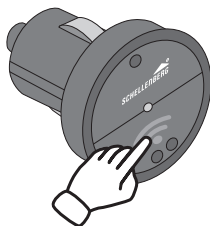
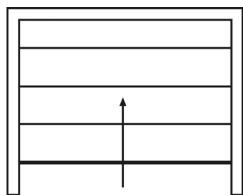
PŘÍKLAD POUŽITÍ

5.

Vrata 1 = kanál 1



Vrata 2 = kanál 2



OBSAH

Bezpečnosť a pokyny	70
Bezpečnostné pokyny.....	70
Vyhlásenie CE a zhoda.....	71
Používanie na určený účel.....	71
Vysvetlivky k indikátorom a tlačidlám	72
Dôležité pokyny k obsluhu	72
Technické údaje	73
Montáž a programovanie	73
Príklad použitia	75

BEZPEČNOSŤ A POKYNY

Vážená zákazníčka, vážený zákazník,



pred montážou a uvedením do prevádzky si prečítajte celý návod. Dodržiavajte všetky bezpečnostné pokyny, skôr ako sa pustíte do práce. Uschovajte si tento návod a každého používateľa upozornite na prípadné riziká, ktoré sú spojené s používaním tohto výrobku. V prípade zmeny vlastníctva odovzdajte návod novému vlastníkovi. Pri škodách, ktoré vzniknú z dôvodu neodborného používania alebo chybnnej montáže, zaniká záruka a každý nárok na ručenie.

BEZPEČNOSTNÉ POKYNY




Hrozí nebezpečenstvo úrazu elektrickým prúdom. Pred prácami na elektrických zariadeniach musia byť tieto zariadenia odpojené od prúdu.

- Výrobok používajte len v suchých priestoroch.
- Počas prevádzky musí byť pohon garážových dverí ovládaný rádiovým ručným vysielačom viditeľný, najmä ak je pohon garážových dverí ovládaný viac ako jedným rádiovým ručným vys
- Udržujte osoby mimo jazdného dosahu garážových dverí. Hrozí nebezpečenstvo poranenia.
- Výrobok nie je hračka a preto ho udržujte mimo dosahu detí.
- Nebezpečenstvo poranenia a zadusenia v dôsledku malých častí výrobku a balenia.
- Deti alebo osoby, ktoré na základe nedostatočných fyzických, psychických alebo senzorických schopností nedokážu bezpečne a opatrne obsluhovať výrobok, ho nesmú používať ani montovať. Deti sa nesmú hrať s výrobkom. Deti vo veku

8 rokov a viac, ako aj osoby s obmedzenými fyzickými, senzorickými alebo psychickými schopnosťami alebo nedostatkom skúseností a vedomostí môžu tento výrobok používať len pod dohľadom alebo po poučení o bezpečnom používaní a po porozumení rizikám, ktoré z toho môžu vyplývať. Deti bez dohľadu nemôžu vykonávať čistenie ani údržbu.

VYHLÁSENIE CE A ZHODA

Ručný vysielateľ (Č. vyr.  60932) spĺňa platné požiadavky európskych a národných smerníc. Zhoda bola preukázaná. Úplný text vyhlásenia o zhode EÚ je dostupný na nasledujúcej internetovej adrese: <http://www.schellenberg.de> (bod ponuky „Servis“ v centre stiahnutia).



Nelikvidujte s domovým odpadom! Výrobok je recyklovateľný a môže sa odovzdať na recyklačnom dvore alebo na inom zbernom mieste pre elektrický domový odpad.



Smernica o rádiových zariadeniach RED 2014/53/EÚ
Smernica o obmedzení používania určitých nebezpečných látok v elektrických a elektronických zariadeniach 2011/65/EÚ

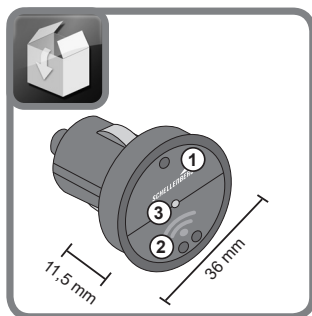
SK

POUŽÍVANIE NA URČENÝ ÚČEL

- Vhodné iba na používanie v osobnom automobile v držiaku zapaľovača cigariet.
- Výrobok je vhodný výlučne na ovládanie bránových pohonov.
- Výrobok sa nesmie dostať do rúk deťom.

- Počas programovania rádiového autovysielača nikdy neodstavujte vozidlo v oblasti pohybu brány.
- Pri programovaní rádiového autovysielača sa môže pohon brány uviesť do pohybu.
- Výrobok neotvárajte (strata záruky).

VYSVETLIVKY K INDIKÁTOROM A TLAČIDLÁM




- ① **Tlačidlo Kanál 1 (tlačidlo s jednou slučkou)**
Stlačením potvrdíte bránu naprogramovanú na kanáli 1.
- ② **Tlačidlo Kanál 2 (tlačidlo s dvoma slučkami)**
Stlačením potvrdíte bránu naprogramovanú na kanáli 2.
- ③ **LED**
Pri zapnutom zapaľovaní svieti slabo.

DÔLEŽITÉ POKYNY K OBSLUHE

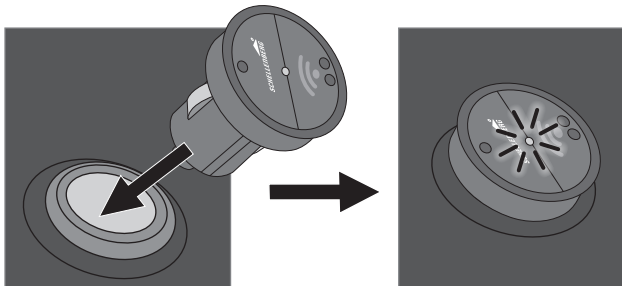
- Naprogramujte maximálne jeden kanál na pohon.

TECHNICKÉ ÚDAJE

Číslo výrobku	60932
Napätie	12 V DC 
Max. intenzita prúdu	12,6 mA
Vysielacia frekvencia	868,4 MHz
Vysielací výkon	max 10 dBm/10 mW
Dosah	do 30 metrov

MONTÁŽ A PROGRAMOVANIE

1.

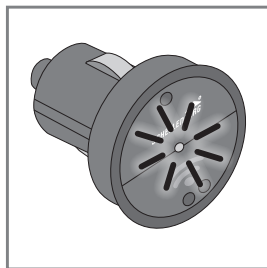
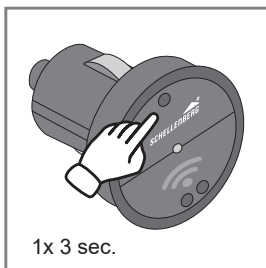


SK

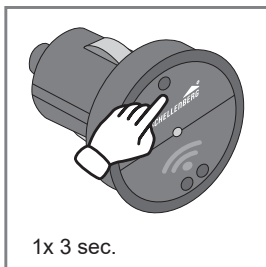
2.

Prestavenie pohonu brány do pripravenosti na učenie.
V prípade, že prestavíte pohon brány do pripravenosti na učenie, odstráňte, prosím, zodpovedajúci návod na montáž pohonu.

3.



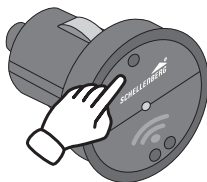
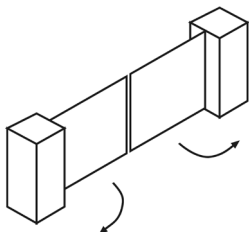
4.



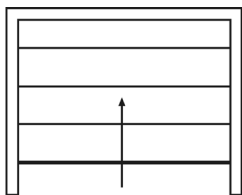
PRÍKLAD POUŽITIA

5.

Brána 1 = Kanál 1



Brána 2 = Kanál 2



SK

TARTALOMJEGYZÉK

Biztonság és megjegyzések	77
Biztonsági utasítások.....	77
CE nyilatkozat és megfelelés	78
Rendeltetésszerű használat	78
Kijelző- és billentyűmagyarázat.....	79
A kezelésre vonatkozó információk	79
Műszaki adatok	80
Szerelés és programozás.....	80
Alkalmazási példa.....	82

BIZTONSÁG ÉS MEGJEGYZÉSEK

Tisztelt Vásárló,



a felszerelés és az üzembe helyezés előtt kérjük, figyelmesen olvassa el jelen használati utasítást! A munkálatok elkezdése előtt vegyen figyelembe minden biztonsági utasítást. Őrizze meg jelen használati utasítást, és minden felhasználót figyelmeztessen a termékkel összefüggő lehetséges veszélyekre. Eladáskor adja tovább ezt az útmutatót az új tulajdonosnak. A garancia és minden szavatossági igény megszűnik az olyan károsodások esetén, amelyek a szakszerűtlen használat vagy a hibás szerelés miatt keletkeztek.

BIZTONSÁGI UTASÍTÁSOK



Az áramütés miatt sérülésveszély áll fenn! Az elektromos berendezéseken történő munkavégzés előtt azokat feszültségmentes állapotban kell kapcsolni.

- A terméket csak száraz térben használja.
- A rádiós garázkapumeghajtás mozgását üzem közben figyelni kell, különösen, ha a garázkapumeghajtást több rádiós kézi adóval irányítják.
- A garázkapu mozgástartományában tartózkodni tilos. Sérülésveszély!
- A termék nem játékszer, a gyerekeket tartsa távol tőle.
- A termék apró részei és a csomagolás miatt sérülés- és fulladásveszély áll fenn.
- Gyermek vagy olyan személyek, akik csökkent fizikai, érzékszervi vagy mentális hiányosságaik miatt nem képesek a terméket biztonságosan és körültekintően kezelni, nem

HU

használhatják terméket, valamint nem végezhetnek azon szerelési munkákat. Gyermeknek tilos a termékkel játszani. A termék használható 8 éves vagy annál idősebb gyermekek, valamint a csökkent fizikai, érzékszervi vagy mentális képességekkel rendelkező, illetve tapasztalatlan vagy hiányos tudással rendelkező személyek által is, ha azok felügyelve vannak, vagy kaptak útmutatást a készülék biztonságos kezeléséről, valamint az abból eredő veszélyekről. A tisztítást és a felhasználói karbantartást nem végezhetik felügyelet nélkül hagyott gyermekek.

CE NYILATKOZAT ÉS MEGFELELŐSÉG

A gurtnicsévélő (cikksz.  60932) megfelel az európai és nemzeti irányelvek hatályos követelményeinek. A megfelelőséget igazoltuk. Az EK megfelelőségi nyilatkozat teljes szövegét a következő internetcímen érheti el: <http://www.schellenberg.de> (Letöltési központ „Szerviz” menüpontja).



Tilos háztartási hulladékként ártalmatlanítani!
A termék újrahasznosítható, és az elektromos háztartási hulladékokat gyűjtő hulladéklerakó vagy -átvevő helyeken adható le.



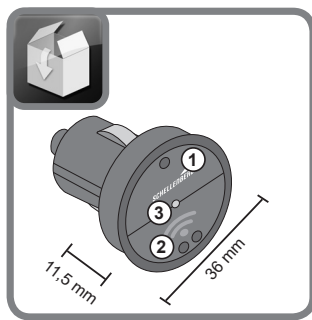
RED 2014/53/EK rádióberendezésekre vonatkozó irányelv
2011/65/EK RoHS-irányelv

RENDELTETÉSSZERŰ HASZNÁLAT

- Csak személygépkocsiban a szivargyűjtő tartójában történő használatra alkalmas.

- A termék kizárólag garázkapunyitó motorok vezérlésére alkalmas.
- A termék nem kerülhet gyermekek kezébe.
- A rádiós adóegység programozása közben ne álljunk a gépjárművel a kapu mozgásának területére.
- A rádiós adóegység programozásakor a garázkapu motorja mozgásba kezdhet
- A terméket ne nyissa fel (garanciavesztés).

KIJELZŐ- ÉS BILLENTYŰMAGYARÁZAT



**① csatorna gomb
(Gomb egy ponttal)**

Visszaigazolja az 1. csatornára programozott kaput.

**② csatorna gomb
(Gomb két ponttal)**

Visszaigazolja az 2. csatornára programozott kaput.

③ LED


Bekapcsolt gyújtás mellett gyengén világít.

HU

A KEZELÉSRE VONATKOZÓ INFORMÁCIÓK

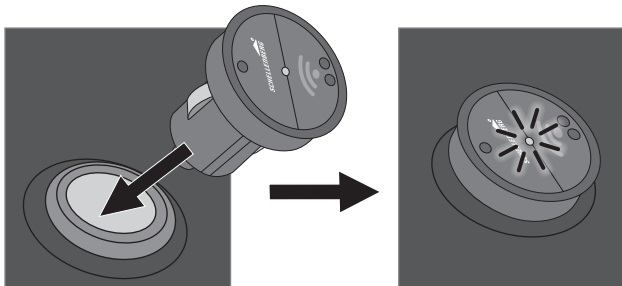
- Motornként legfeljebb egy csatornát programozzon.

MŰSZAKI ADATOK

Cikkszám	60932
Feszültség	12 V DC 
max. áramerősség	12,6 mA
Jeladó frekvencia	868,4 MHz
Adóteljesítmény	max 10 dBm / 10 mW
Hatótávolság	30 méterig

SZERELÉS ÉS PROGRAMOZÁS

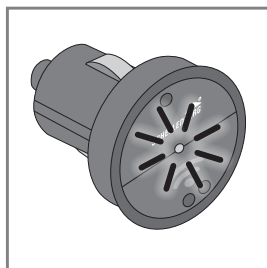
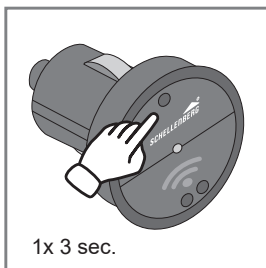
1.



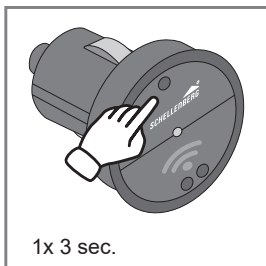
2.

Kapumeghajtás betanítás módba helyezése.
A kapumeghajtás betanítási módba helyezését
lásd a meghajtás szerelési útmutatójában.

3.



4.

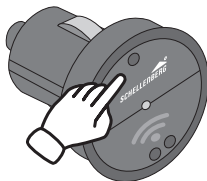
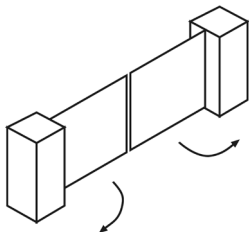


HU

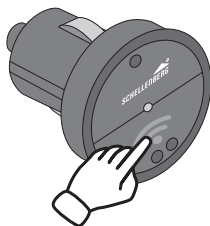
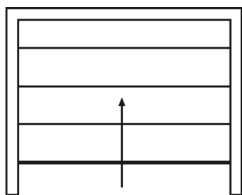
ALKALMAZÁSI PÉLDA

5.

1. kapu = 1. csatorna



2. kapu = 2. csatorna



SADRŽAJ

Sigurnost i napomene	84
Sigurnosne napom	84
Izjava CE i usklađenost.....	85
Odgovarajuća uporaba	85
Objašnjenje prikaza i tipki.....	86
Važne napomene o rukovanju	86
Tehnički podaci	87
Montaža i programiranje.....	87
Primjer primjene.....	89

SIGURNOST I NAPOMENE

Cijenjeni kupci,



pročitajte cijele ove upute prije montaže i puštanja u rad. Uzmite u obzir sigurnosne napomene prije početka radova. Sačuvajte upute i uputite svakog korisnika u moguće opasnosti povezane s ovim proizvodom. U slučaju promjene vlasnika predajte ove upute novom vlasniku. U slučaju štete nastale zbog nestručne uporabe ili pogrešne montaže jamstvo je ništavno i nemate pravo na jamstveni zahtjev.

SIGURNOSNE NAPOMENE




Postoji opasnost od ozljede zbog udara struje. Morate isključiti i ukloniti napon iz električnih sustava prije rada na njima.

- Upotrebljavajte proizvod samo u suhim prostorijama.
- Garažna vrata s daljinskim upravljanjem moraju za vrijeme rada biti vidljiva, posebice kada se pogonom garažnih vrata upravlja uz pomoć više od jednog daljinskog ručnog odašiljača.
- Držite osobe izvan područja kretanja garažnih vrata. Postoji opasnost od ozljede.
- Proizvod nije igračka, ne dopuštajte pristup djeci.
- Postoji opasnost od ozljeda i gušenja sitnim dijelovima proizvoda i ambalažom.
- Djeca ili osobe koje zbog umanjenih fizičkih, psihičkih ili senzoričkih sposobnosti nisu u stanju sigurno i oprezno rukovati proizvodom ne smiju ga upotrebljavati ili montirati. Djeca se ne smiju igrati proizvodom. Djeca od 8 godina nadalje i osobe smanjenih fizičkih, senzoričkih ili psihičkih sposobnosti odnosno

osobe s nedostatkom iskustva i znanja smiju upotrebljavati proizvod pod nadzorom ili uz upute za njegovu sigurnu uporabu i ako razumiju opasnosti koje proizlaze iz uporabe. Djeca ne smiju čistiti i održavati uređaj bez nadzora.

IZJAVA CE I USKLAĐENOST

Ručni odašiljač (Br. art.  60932) ispunjava važeće zahtjeve europskih i nacionalnih smjernica. Sukladnost je potvrđena. Potpuni tekst EU izjave o sukladnosti dostupan je na sljedećoj internetskoj adresi:
<http://www.schellenberg.de> (točka na izborniku „Servis” u centru za preuzimanje).



Ne odlažite u kućni otpad! Proizvod se može reciklirati i možete ga predati u dvorište vrijednih materijala ili na drugo sabirno mjesto za električni kućni otpad.



Direktiva o radijskoj opremi RED 2014/53/EU
Direktiva o ograničenju uporabe određenih opasnih tvari u električnoj i elektroničkoj opremi 2011/65/EU

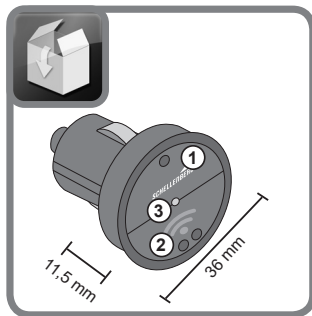
ODGOVARAJUĆA UPORABA

HR

- Prikladno samo za uporabu u osobnim vozilima u držaču upaljača za cigarete.
- Proizvod je prikladan isključivo za upravljanje pogonima vrata
- Proizvod ne smije dospjeti u ruke djece.
- Za vrijeme programiranja bežičnog automatskog upravljača ne ostavljajte vozilo u području kretanja vrata.

- Pri programiranju bežičnog automatskog upravljača pogon vrata može se pokrenuti.
- Ne otvarajte proizvod (gubite jamstvo).

OBJAŠNENJE PRIKAZA I TIPKI



① **Tipka za kanal 1
(Tipka s nubusom)**

Aktivira vrata programirana za kanal 1.

② **Tipka za kanal 2
(Tipka s dva nubusa)**

Aktivira vrata programirana za kanal 2.


③ **LED**

Svijetli kada je uključeno paljenje slabo.

VAŽNE NAPOMENE O RUKOVANJU

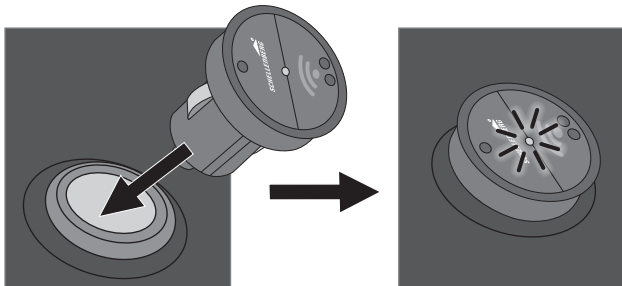
- Programirajte maksimalno jedan kanal po pogonu.

TEHNIČKI PODACI

Broj artikla	60932
Napon	12 V DC 
Maks. jačina struje	12,6 mA
Frekvencija slanja	868,4 MHz
Učinak slanja	maks. 10 dBm / 10 mW
Doseg	do 30 m

MONTAŽA I PROGRAMIRANJE

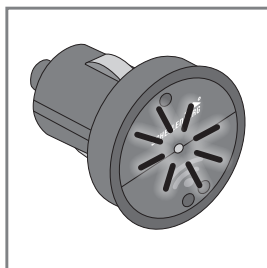
1.



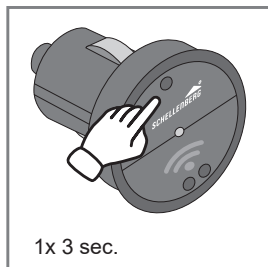
2.

Postavljanje pogona vrata u stanje pripravnosti za učenje.
Kako pogon vrata staviti u režim spremnosti za učenje možete pogledati u odgovarajućoj uputi za montažu pogona.

3.



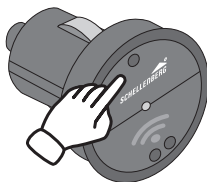
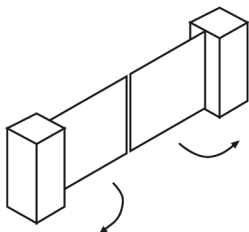
4.



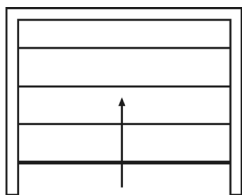
PRIMJER PRIMJENE

5.

Vrata 1 = kanal 1



Vrata 2 = kanal 2



HR

KAZALO

Varnost in navodila	91
Varnostna navodila	91
Izjava CE in skladnost	92
Namenska uporaba.....	92
Razlaga prikazov in tipk.....	93
Pomembna navodila za uporabo	93
Tehnični podatki	94
Montaža in programiranje.....	94
Primer uporabe	96

VARNOST IN NAVODILA

Sehr geehrte Kundin, sehr geehrter Kunde,



pred montažo in zagonom preberite skrbno in v celoti ta navodila. Preden boste začeli z delom, upoštevajte vsa varnostna navodila. Skrbno shranite navodila in vsakega uporabnika opozorite na morebitne nevarnosti, ki nastanejo v povezavi s tem izdelkom. Ob menjavi lastnika predajte ta navodila novemu lastniku. Pri škodi, ki nastane zaradi nepravilne uporabe ali pomanjkljive montaže, prenehata veljati garancija in vse pravice iz garancije.

VARNOSTNA NAVODILA




Obstaja nevarnost poškodb zaradi udara električnega toka. Pred deli je treba odklopiti električne naprave od napetosti.

- Izdelek uporabljajte le v suhih prostorih.
- Brezžični daljinski pogon za garažna vrata mora biti med delovanjem viden, zlasti kadar se pogon za garažna vrata krmili prek več ročnih daljinskih upravljalnikov.
- Osebe se ne smejo nahajati na območju premikanja garažnih vrat. Obstaja nevarnost poškodb.
- Izdelek ni igrača, zato naj bodo otroci na varni razdalji.
- Majhni delci izdelka in embalaža predstavljajo nevarnost poškodb in zadušitve.
- Otrokom ali osebam z zmanjšanimi telesnimi, duševnimi ali senzoričnimi zmožnostmi, zaradi katerih ne bi bili sposobni za varno in preudarno uporabo, izdelka ni dovoljeno uporabljati ali montirati. Otrokom se ni dovoljeno igrati z izdelkom. Otroci, starejši od 8 let in več ter osebe z zmanjšanimi

telesnimi, senzoričnimi ali duševnimi zmožnostmi ali s pomanjkljivimi izkušnjami in znanji, lahko uporabljajo izdelek, če so pod nadzorom ali seznanjeni z varno uporabo in razumejo možne nevarnosti v zvezi z uporabo. Otroci brez nadzora ne smejo čistiti in vzdrževati izdelka.

IZJAVA CE IN SKLADNOST

Ročni daljinski (Štev. izdelka  60932) upravljalec izpolnjuje veljavne zahteve evropskih in državnih direktiv. Skladnost je bila dokazana. Celotno besedilo izjave o skladnosti EU je dostopno na naslednji povezavi: <http://www.schellenberg.de> (element menija „servis“ v središču za prenos).



Ne odvrzite ga med gospodinjske odpadke!
Izdelek lahko recikirate in ga oddate v zbirnico snovi, ki se reciklirajo ali na zbirnem mestu za električne gospodinjske odpadke.



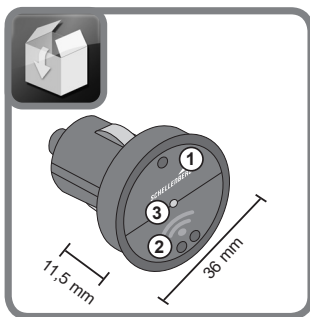
Direktiva o radijski opremi RED 2014/53/EU
Direktiva RoHS 2011/65/EU

NAMENSKA UPORABA

- Primeren le za uporabo v osebnih avtomobilih v nosilcu vžigalnika cigaret.
- Izdelek je primeren izključno na krmiljenje pogonov vrat.
- Izdelek ne sme priti v roke otrok.
- Med programiranjem radijskega avtomobilskega oddajnika ne parkirajte vozila v območju gibanja vrat.

- Pri programiranju radijskega avtomobilskega oddajnika se lahko pogon vrat nenadoma premikati.
- Izdelka ne odpirajte (izguba garancije).

RAZLAGA PRIKAZOV IN TIPK




- ① **Tipka Kanal 1**
(Tipka z eno vzpetnico)
Aktivira vrata, ki so programirana na kanalu 1.
- ② **Tipka Kanal 2**
(Tipka z dvema vzpetnicama)
Aktivira vrata, ki so programirana na kanalu 2.
- ③ **LED**
Ob vklopljenem vžigu šibko sveti.

POMEMBNA NAVODILA ZA UPORABO

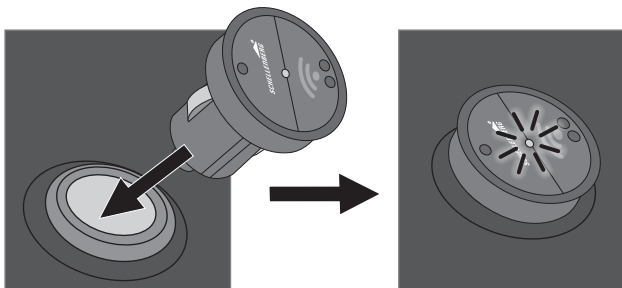
- Programirajte največ en kanal na pogon.

TEHNIČNI PODATKI

Številka izdelka	60932
Napetost	12 V DC 
Maks. jakost toka	12,6 mA
Oddajna frekvenca	868,4 MHz
Oddajna moč	najv. 10 dBm/10 mW
Doseg	do 30 metrov

MONTAŽA IN PROGRAMIRANJE

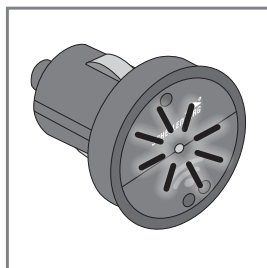
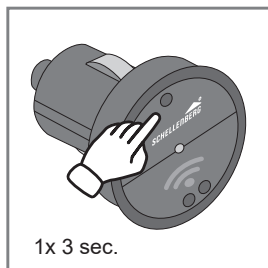
1.



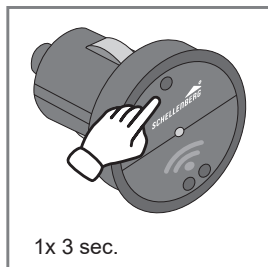
2.

Nastavite pogon vrat v stanje pripravljenosti za učenje.
 Za nastavitev pogona vrat v stanje pripravljenosti za učenje,
 prosimo, poglejte v ustrezna navodila za montažo.

3.



4.

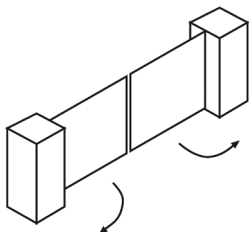


SI

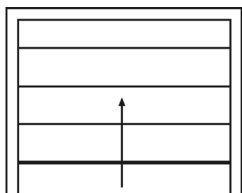
PRIMER UPORABE

5.

Vrata 1 = kanal 1



Vrata 2 = kanal 2



CUPRINS

Siguranță și instrucțiuni	98
Indicații de siguranță	98
Declarație de conformitate UE	99
Utilizare conform destinației	99
Descrierea indicatoarelor și butoanelor	100
Indicații de operare importante	100
Date tehnice	101
Montajul și programarea	101
Exemplu de utilizare	103

SIGURANȚA ȘI INDICAȚII

Stimată clientă, stimat client,



Vă rugăm să citiți în totalitate aceste instrucțiuni înainte de montare și de punerea în funcțiune.

Respectați toate indicațiile de siguranță înainte de începerea lucrului. Păstrați manualul de instrucțiuni și avertizați fiecare utilizator cu privire la eventualele pericole corelate cu acest produs. Predați manualul de instrucțiuni următorului proprietar, în cazul schimbării proprietarului. În cazul pagubelor produse ca urmare a utilizării necorespunzătoare sau a montării defectuoase, se pierde orice drept de despăgubire.

INDICAȚII DE SIGURANȚĂ



Există pericol de vătămare prin electrocutare. Înainte de a lucra la instalațiile electrice, acestea trebuie scoase de sub tensiune.

- Produsul se poate utiliza numai în încăperi uscate:
- Sistemul de acționare radio pentru porți de garaj trebuie să fie vizibil în timpul acționării, în special atunci când sistemul de comandă al porții de garaj este acționat de mai mult de o telecomandă.
- Nu permiteți accesul persoanelor în raza de acțiune a porții de garaj. Există pericol de vătămare.
- Produsul nu este o jucărie, mențineți copiii la distanță de el.
- Există pericolul de vătămare și sufocare datorat pieselor de mici dimensiuni ale produsului și ambalajului.
- Copiii sau persoanele care din cauza capacităților fizice, psihice sau senzoriale deficitare nu sunt capabile să utilizeze produsul în mod sigur și prudent, nu au voie să utilizeze

sau să monteze produsul. Produsul poate fi utilizat de către copiii cu vârsta peste 8 ani dar și de către persoanele cu capacități fizice, senzoriale sau mentale reduse sau fără experiență și cunoștințe, dacă sunt supravegheate sau au fost instruite cu privire la utilizarea sigură a aparatului și înțeleg pericolele care rezultă din aceasta. Curățarea și întreținerea de către utilizator nu trebuie efectuate de către copii fără ca aceștia să fie supravegheați.

DECLARAȚIE DE CONFORMITATE UE

Telecomanda (nr. art.  60932) îndeplinește cerințele în vigoare ale directivelor europene și naționale. Conformitatea a fost certificată. Textul complet al declarației de conformitate UE este disponibil la următoarea adresă de internet: <http://www.schellenberg.de> (punctul de meniu „Service“ în centrul de download).



Nu aruncați la gunoiul menajer!
Produsul este reciclabil și poate fi predat către un centru de revalorificare sau de colectare a deșeurilor electrice.



Directiva privind echipamentele radio RED 2014/53/UE
Directiva privind restricțiile de utilizare a anumitor substanțe periculoase în echipamentele electrice și electronice 2011/65/UE

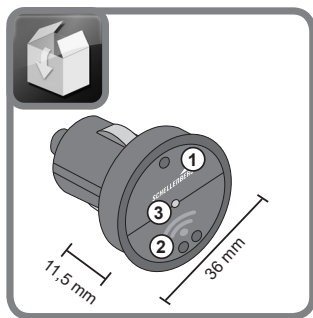
UTILIZARE CONFORM DESTINAȚIEI

- Adecvat numai pentru utilizarea în autoturisme, în suportul brichetei auto.

RO

- Produsul este adecvat în exclusivitate pentru comandarea sistemelor de acționare ale porților.
- Produsul nu trebuie să ajungă pe mâinile copiilor.
- Pe parcursul programării telecomenzii auto, vehiculul nu trebuie parcat în zona de deplasare a porții.
La programarea emițătorului radio auto, mecanismul de acționare al porții de poate pune în mișcare.
- A nu se deschide produsul (Pierderea garanției).

DESCRIEREA INDICATOARELOR ȘI BUTOANELOR




- ① **Tasta canal 1**
(Tastă cu o proeminență)
Confirmă poarta programată pe canalul 1.
- ② **Tasta canal 2**
(Tastă cu două proeminențe)
Confirmă poarta programată pe canalul 2.
- ③ **LED**
Luminează slab atunci când contactul este conectat.

INDICAȚII DE OPERARE IMPORTANTE

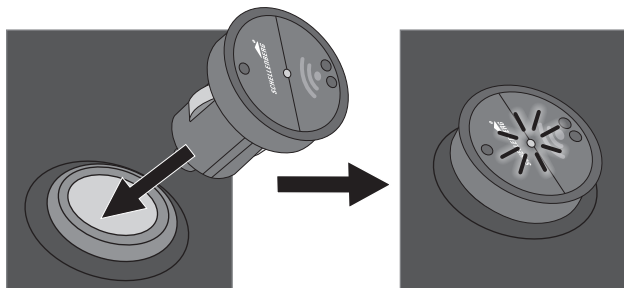
- Programați maxim un canal pe fiecare sistem de acționare.

DATE TEHNICE

Nr. art.	60932
Tensiune	12 V DC 
Puterea electrică max.	12,6 mA
Frecvența de emisie	868,4 MHz
Putere de emisie	max 10 dBm / 10 mW
Raza de acțiune	până la 30 m

MONTAJUL ȘI PROGRAMAREA

1.

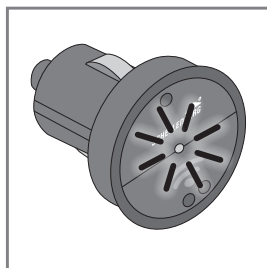
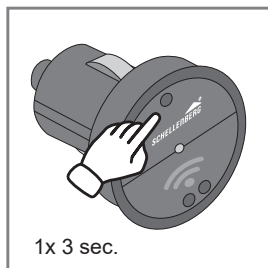


2.

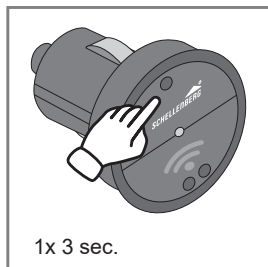
Activarea regimului de învățare al sistemului de acționare poartă. Modalitatea de transpunere a sistemului de acționare poartă în regimul de învățare o puteți găsi în Instrucțiunile de montaj ale sistemului de acționare aferent.

RO

3.



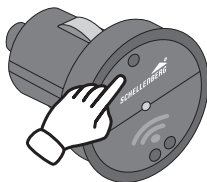
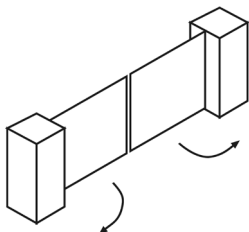
4.



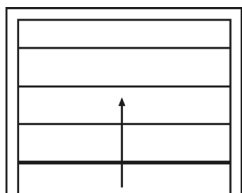
EXEMPLU DE UTILIZARE

5.

Poartă 1 = canal 1



Poartă 2 = canal 2



RO

СЪДЪРЖАНИЕ

Безопасност и инструкции	105
Указания за безопасност	105
Декларация за съответствие на ЕС	106
Употреба по предназначение	106
Обяснения на индикациите и бутоните	107
Важни инструкции за работа	107
Технически данни	108
Монтаж и програмиране	108
Пример за приложение	110

БЕЗОПАСНОСТ И УКАЗАНИЯ

Уважаема г-жо, уважаеми г-не,



моля, преди монтажа и пускането в действие прочетете цялото упътване. Обърнете внимание Обърнете внимание на всички указания за безопасност, преди да започнете работа. Запазете упътването и обръщайте внимание на всеки потребител за евентуалните рискове, свързани с този продукт. При смяна на притежателя предайте упътването също и на следващия притежател. При щети, възникнали поради неправилна употреба или поради грешен монтаж, всяка гаранционна претенция изтича.

УКАЗАНИЯ ЗА БЕЗОПАСНОСТ




Съществува опасност от токов удар. Преди работи по електрическите инсталации те трябва да бъдат изключени.

- Продуктът да се използва само в сухи помещения;
- Задвижването на гаражната врата с радиуправление трябва да се вижда при работа, по-специално когато задвижването на гаражната врата се задейства от повече от един ръчен радиопредавател.
- Дръжте хората далеч от обхвата на движение на гаражната врата. Съществува опасност от нараняване.
- Изделието не е играчка, затова пазете децата.
- Съществува опасност от нараняване и задушаване с малките части на изделието и на опаковката.
- Деца или лица, които поради недостатъчни физически,

психически или сетивни качества не са в състояние да обслужват продукта безопасно и целесъобразно, не трябва да използват или монтират продукта. Деца на 8-годишна възраст, както и лица с ограничени психически, сетивни или умствени способности или с недостатъчен опит и знания, могат да използват продукта, ако са наблюдавани или инструктирани във връзка с безопасната употреба на уреда и съответно разбират произтичащите от това опасности. Почистването и поддръжката не трябва да се извършва от деца без наблюдение.

ДЕКЛАРАЦИЯ ЗА СЪОТВЕТВИЕ НА ЕС

Ръчният предавател (Арт. №  60932) изпълнява валидните изисквания на европейските и националните предписания. Съвместимостта е доказана. Пълният текст на декларацията за съвместимост на ЕС можете да намерите на следния Интернет адрес: <http://www.schellenberg.de> (точка от менюто „Сервиз“ в центъра за сваляне).



Не изхвърляйте заедно с битовите отпадъци!
Продуктът може да се рециклира и е възможно да бъде предаден в център за рециклиране или в друг сборен пункт за битови електрически отпадъци.



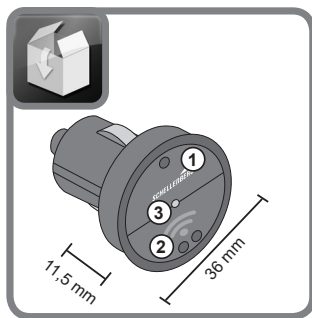
Директива Радиосъоръжения 2014/53/EC (RED)
Директива Ограничение за употребата на определени опасни вещества в електрическото и електронното оборудване 2011/65/EC (RoHS)

УПОТРЕБА ПО ПРЕДНАЗНАЧЕНИЕ

- Подходящо за използване само в леки автомобили в държача на запалката.

- Изделието е предназначение само за управление на задвижването на вратата.
- Изделието не бива да попада в ръцете на деца.
- По време на програмирането на радиопредавателя не спирайте превозното средство в зоната на движение на вратата. При програмиране на радиопредавателя е възможно да се задвижи задвижването на вратата.
- Не отваряйте продукта (Загуба на гаранция).

ОБЯСНЕНИЯ НА ИНДИКАЦИТЕ И БУТОНИТЕ




- ① **Бутон Канал 1**
(Бутон с издатина)
Задейства програмираната на канал 1 врата.
- ② **Бутон Канал 2**
(Taste mit zwei Noppen)
Задейства програмираната на канал 2 врата.
- ③ **Светодиод**
Свети слабо при включено запалване.

ВАЖНИ ИНСТРУКЦИИ ЗА РАБОТА

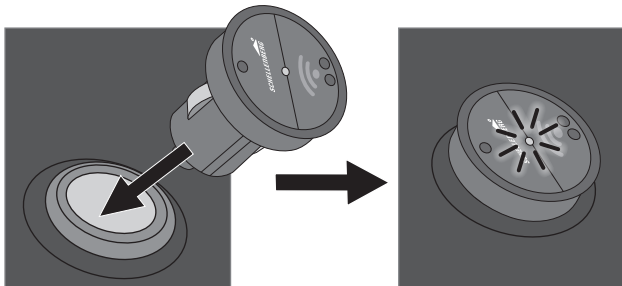
- Програмирайте най-много един канал на задвижване.

ТЕХНИЧЕСКИ ДАННИ

Кат. №	60932
Напрежение	12 V DC 
макс. сила на тока	12,6 mA
Честота на предавателя	868,4 MHz
Мощност на предаване	макс. 10 dBm/10 mW
Обсег	до 30 m

МОНТАЖ И ПРОГРАМИРАНЕ

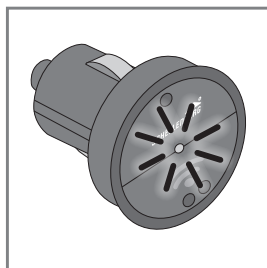
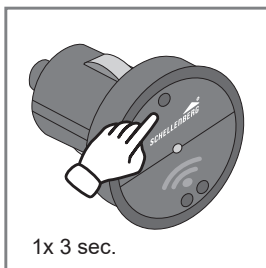
1.



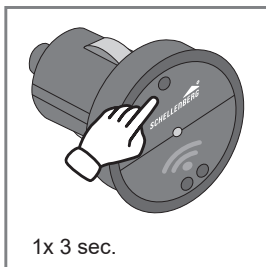
2.

Установяване на задвижването на вратата в готовност за заучаване. Как да установите задвижването на Вашата врата в готовност за заучаване, вижте в съответното ръководство за монтаж на задвижването.

3.



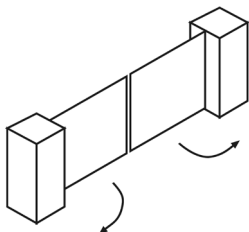
4.



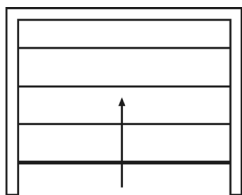
ПРИМЕР ЗА ПРИЛОЖЕНИЕ

5.

врата 1 = канал 1



врата 2 = канал 2



ΠΙΝΑΚΑΣ ΠΕΡΙΕΧΟΜΕΝΩΝ

Ασφάλεια και υποδείξεις	112
Υποδείξεις ασφαλείας	112
Δήλωση συμμόρφωσης ΕΕ	113
Ενδεδαιγμένη χρήση	113
Επεξήγηση ενδείξεων και πλήκτρων	114
Σημαντικές υποδείξεις χειρισμού	114
Τεχνικά χαρακτηριστικά	115
Συναρμολόγηση και προγραμματισμός	115
Παράδειγμα χρήσης	117

ΑΣΦΑΛΕΙΑ ΚΑΙ ΥΠΟΔΕΙΞΕΙΣ

Αξιότιμη πελάτισσα, αξιότιμε πελάτη,



διαβάστε όλες αυτές τις οδηγίες πριν από τη συναρμολόγηση και την έναρξη λειτουργίας. Λάβετε υπόψη όλες τις υποδείξεις ασφαλείας πριν ξεκινήσετε τις εργασίες. Φυλάξτε τις οδηγίες και υποδείξτε σε κάθε χρήστη τυχόν κινδύνους σχετικά με αυτό το προϊόν. Σε περίπτωση αλλαγής ιδιοκτήτη, παραδώστε τις οδηγίες και στον επόμενο ιδιοκτήτη. Σε περίπτωση ζημιών που προκύπτουν λόγω ακατάλληλης χρήσης ή εσφαλμένης συναρμολόγησης, εκπίπτει η εγγύηση και οποιαδήποτε απαίτηση εγγύησης.

ΥΠΟΔΕΙΞΕΙΣ ΑΣΦΑΛΕΙΑΣ




Υπάρχει κίνδυνος τραυματισμού λόγω ηλεκτροπληξίας. Πριν από την εκτέλεση εργασιών σε ηλεκτρικές εγκαταστάσεις, πρέπει αυτές να τεθούν εκτός τάσης

- Χρησιμοποιείτε το προϊόν μόνο σε στεγνούς χώρους:
- Το τηλεχειριζόμενο μοτέρ γκαραζόπορτας πρέπει να είναι ορατό κατά τη διάρκεια της λειτουργίας, ειδικά αν το μοτέρ γκαραζόπορτας υπόκειται σε χειρισμό από περισσότερους από έναν ασύρματους πομπούς χειρός.
- Κρατήστε τυχόν άτομα μακριά από την περιοχή οδήγησης της γκαραζόπορτας. Υπάρχει κίνδυνος τραυματισμού.
- Το προϊόν δεν είναι παιχνίδι, κρατήστε τα παιδιά μακριά του.
- Υπάρχει κίνδυνος τραυματισμού και πνιγμονής από τα μικρά εξαρτήματα του προϊόντος και τη συσκευασία του.
- Παιδιά ή άτομα, τα οποία λόγω έλλειψης σωματικών, ψυχικών

ή αισθητηριακών ικανοτήτων δεν είναι σε θέση να χειριστούν το προϊόν με ασφάλεια και προσοχή, δεν επιτρέπεται να χειρίζονται ή να συναρμολογούν το προϊόν. Η χρήση του προϊόντος επιτρέπεται σε παιδιά άνω των 8 ετών καθώς και σε άτομα με περιορισμένες σωματικές, αισθητήριες ή διανοητικές ικανότητες ή ελλιπή εμπειρία και γνώσεις, εφόσον επιτηρούνται ή έχουν λάβει οδηγίες σχετικά με την ασφαλή χρήση της συσκευής και κατανοούν τους κινδύνους που εγκυμονεί η χρήση της. Ο καθαρισμός και η συντήρηση από το χρήστη δεν επιτρέπεται σε παιδιά που δεν είναι υπό επίβλεψη.

ΔΗΛΩΣΗ ΣΥΜΜΟΡΦΩΣΗΣ ΕΕ

Ο πομπός χειρός (Κωδ. Αρ.  60932) συμμορφώνεται με τις ισχύουσες απαιτήσεις των ευρωπαϊκών και εθνικών οδηγιών. Η συμμόρφωση επιβεβαιώθηκε. Το πλήρες κείμενο της δήλωσης συμμόρφωσης της ΕΕ είναι διαθέσιμο στην παρακάτω διεύθυνση: <http://www.schellenberg.de> (στοιχείο μενού „Service“ στο Download-Center).



Να μην απορρίπτεται μαζί με τα οικιακά απορρίμματα! Το προϊόν είναι ανακυκλώσιμο και μπορεί να παραδοθεί στο κέντρο ανακύκλωσης ή σε άλλο φορέα συλλογής για ηλεκτρικά οικιακά απορρίμματα.



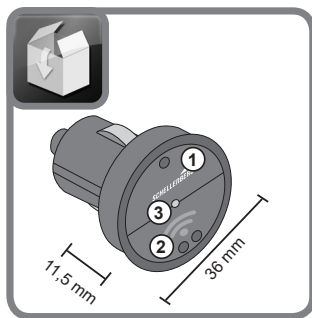
Οδηγία σχετικά με τον ραδιοεξοπλισμό RED 2014/53/EE
Οδηγία RoHS 2011/65/EE

ΕΝΔΕΔΕΙΓΜΕΝΗ ΧΡΗΣΗ

- Κατάλληλος μόνο για χρήση σε οχήματα ιδιωτικής χρήσης στη βάση του αναπτήρα.

- Το προϊόν είναι κατάλληλο αποκλειστικά για τον χειρισμό μοτέρ πορτών.
- Το προϊόν πρέπει να φυλάσσεται μακριά από παιδιά.
- Κατά τον προγραμματισμό του ασύρματου πομπου χειρός του αυτοκινήτου, μην σταθμεύετε το όχημα στην περιοχή κίνησης της πόρτας. Κατά τον προγραμματισμό του ασύρματου πομπου χειρός του αυτοκινήτου, το μοτέρ της πόρτας μπορεί να τεθεί σε κίνηση.
- Μην ανοίγετε το προϊόν (Απώλεια εγγύησης).

ΕΠΕΞΗΓΗΣΗ ΕΝΔΕΙΞΕΩΝ ΚΑΙ ΠΛΗΚΤΡΩΝ




- ① **Πλήκτρο καναλιού 1**
(Πλήκτρο με έναν διακόπτη)
Ενεργοποιεί την πόρτα που είναι προγραμματισμένη στο κανάλι 1.
- ② **Πλήκτρο καναλιού 2**
(Πλήκτρο με δύο διακόπτες)
Ενεργοποιεί την πόρτα που είναι προγραμματισμένη στο κανάλι 2.
- ③ **LED**
Ανάβει αδύναμα, όταν είναι ενεργοποιημένη η ανάφλεξη.

ΣΗΜΑΝΤΙΚΕΣ ΥΠΟΔΕΙΞΕΙΣ ΧΕΙΡΙΣΜΟΥ

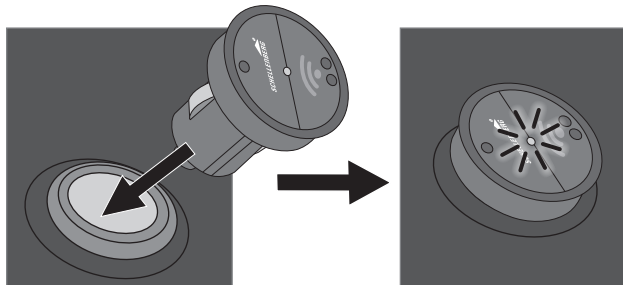
- Προγραμματίστε το πολύ ένα κανάλι ανά μοτέρ.

ΤΕΧΝΙΚΑ ΣΤΟΙΧΕΙΑ

Κωδ.	60932
Τάση	12 V DC 
μέγ. ένταση ρεύματος	12,6 mA
Συχνότητα μετάδοσης	868,4 MHz
Ισχύς εκπομπής	μέγ 10 dBm / 10 mW
Εμβέλεια	έως 30 m

ΣΥΝΑΡΜΟΛΟΓΗΣΗ ΚΑΙ ΠΡΟΓΡΑΜΜΑΤΙΣΜΟΣ

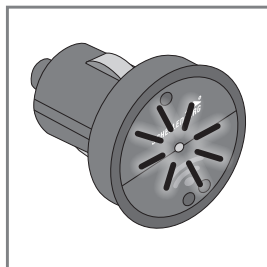
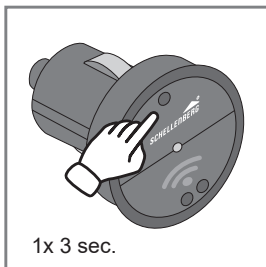
1.



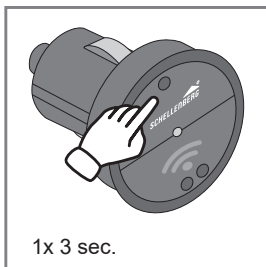
2.

Μετάθεση μοτέρ πόρτας σε ετοιμότητα εκμάθησης.
Για τον τρόπο μετάθεσης του μοτέρ πόρτας σε ετοιμότητα εκμάθησης, ανατρέξτε στις αντίστοιχες οδηγίες συναρμολόγησης του μοτέρ.

3.

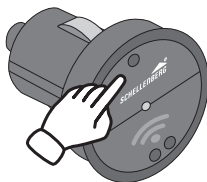
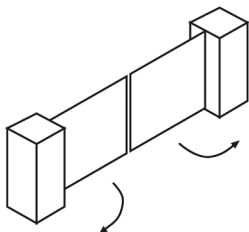


4.

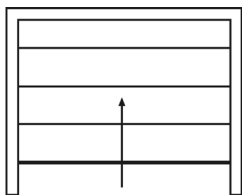


5.

Πόρτα 1 = κανάλι 1



Πόρτα 2 = κανάλι 2



İÇİNDEKİLER DİZİNİ

Güvenlik ve bilgiler	119
Güvenlik uyarıları	119
AB uygunluk beyanı	120
Amacına uygun kullanım.....	120
Ekranlar ve tuş açıklamaları	121
Önemli kullanım bilgileri	121
Teknik veriler	122
Montaj ve programlama	122
Uygulama örneği	124

GÜVENLİK VE UYARILAR

TR

Sayın Müşterimiz,



montaj ve işleme alma öncesinde bu kılavuzu mutlaka okuyun. Çalışmalara başlamadan önce lütfen tüm güvenlik uyarılarına riayet edin. Kılavuzu saklayın ve cihazın kullanımı ile bağlantılı olarak oluşabilecek tehlikeler hakkında diğer kullanıcıları da bilgilendirin. Bu ürünü başka bir kullanıcıya verdiğinizde, lütfen bu kullanım kılavuzunu da beraberinde teslim edin. Amacına uygun olmayan kullanım veya hatalı montaj sonucu ortaya çıkan hasarlarda her türlü garanti hakkı düşmektedir.

GÜVENLİK UYARILARI




Elektrik çarpması nedeniyle yaralanma tehlikesi söz konusudur. Elektrik sistemlerinde yapılacak her türlü çalışma öncesinde sistemin gerilimsiz hale getirilmesi gerekmektedir.

- Ürünü sadece kuru ortamlarda kullanın:
- Kablosuz işletilen garaj kapısının motoruna özellikle birden fazla kablosuz el vericisiyle kumanda edildiğinde, garaj kapısı motoru çalıştırılırken izlenebilmeli.
- İnsanları, garaj kapısının hareket alanından uzak tutun. Yaralanma tehlikesi vardır.
- Ürün bir oyuncak değildir, çocuklardan uzak tutun.
- Ürünün küçük parçalarından ve ambalajdan yaralanma ve boğulma tehlikesi var.
- Beden, zihin veya algı özellikleri eksikliğine bağlı olarak ürünü güvenli ve ihtiyatlı bir şekilde kullanma yeteneğine sahip olmayan çocuklar ya da kişiler ürünü kullanmaya veya

monte etmeye izinli değildir. Denetim altında veya aygıtın güvenli kullanımı konusunda eğitim verilmiş ve oluşabilecek tehlikeleri idrak etmiş olmaları halinde ürün, 8 yaş ve üzeri çocuklar ve de düşük beden, duyu veya zihni yetenekleri haiz olan veya yeterince deneyim ve bilgisi olmayan kişiler tarafından kullanılabilir. Temizlik ve kullanıcı bakımı gözetim olmaksızın çocuklar tarafından gerçekleştirilmemelidir.

AB UYGUNLUK BEYANI

El vericisi (Ürün No.  60932), Avrupa direktifleri ve ulusal direktiflerin geçerli istemlerini karşılamaktadır. Uygunluk ispat edilmiştir. AB Uygunluk Beyanı'nın tam metni şu internet adresinde mevcuttur: <http://www.schellenberg.de> (Download-Center'daki „Servis“ menü ögesi).



Evsel atıklarla birlikte bertaraf etmeyin! Ürün geri dönüşümlüdür ve geri dönüşüm merkezine veya elektronik ev atıkları için başka bir toplama noktasına verilebilir.



RED 2014/53/EU sayılı telsiz sistemleri direktifi
2011/65/EU sayılı RoHS direktifi

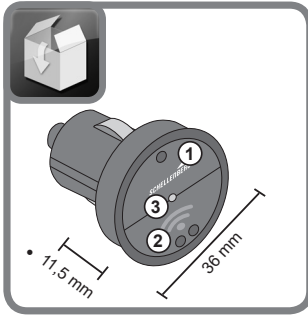
AMACINA UYGUN KULLANIM

- Yalnızca motorlu binek araçlarındaki sigara çakmağının tutucusunda kullanıma uygundur.
- Ürün sadece kapı motorlarının kontrol edilmesi için uygundur.
- Ürün çocukların eline geçmemelidir.

- Kablosuz oto vericisinin programlanması esnasında aracınızı kapının manevra alanında park etmeyin. Kablosuz oto vericisi programlanırken kapı motoru harekete geçebilir.
- Ürünü açmayın (Garanti kaybı).

TR

EKRANLAR VE TUŞ AÇIKLAMALARI



① Kanal tuşu 1

(Bir düğmeli tuş)

Kanal 1'de programlanan kapıyı onaylar.

② Kanal tuşu 2

(İki düğmeli tuş)

Kanal 2'de programlanan kapıyı onaylar.


③ LED

Kontak açırken zayıf ışıkla yanar.

ÖNEMLİ KULLANIM BİLGİLERİ

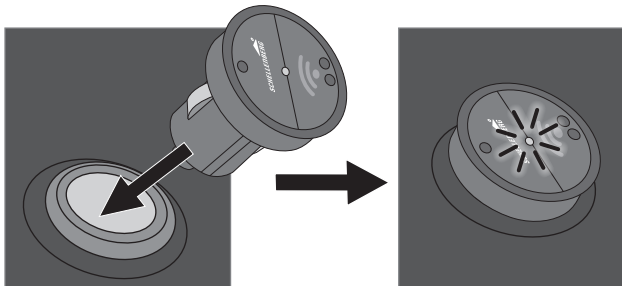
- Her motor için en fazla bir kanal programlayın.

TEKNİK ÖZELLİKLER

Ürün No.	60932
Gerilim	12 V DC 
maks. akım şiddeti	12,6 mA
Verici frekansı	868,4 MHz
Verici gücü	maks. 10 dBm / 10 mW
Menzil	30 m'ye kadar

MONTAJ VE PROGRAMLAMA

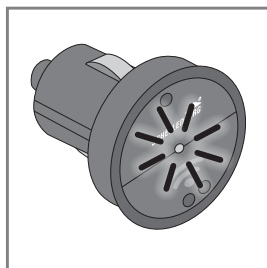
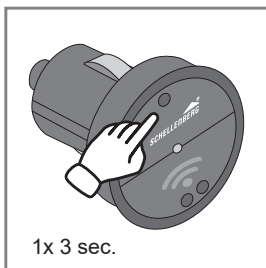
1.



2.

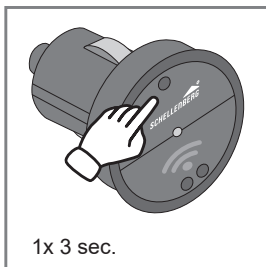
Kapı motorunu öğrenmeye hazır hâle getirin.
Kapı motorunuzu öğrenmeye hazır hâle nasıl getirebileceğinizi,
lütfen motorun ilgili montaj kılavuzundan öğrenin.

3.



TR

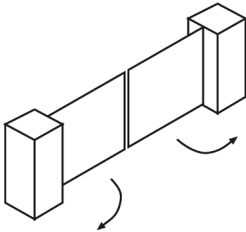
4.



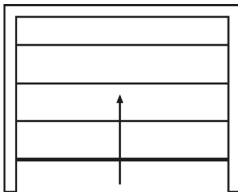
UYGULAMA ÖRNEĞİ

5.

Kapı 1 = Kanal 1



Kapı 2 = Kanal 2



СОДЕРЖАНИЕ

Безопасность и указания	126
Указания по безопасности.....	126
Декларация о соответствии стандартам ЕС	127
Использование по назначению.....	127
Описание индикации и кнопок	128
Важные указания по эксплуатации	128
Технические характеристики	129
Монтаж и программирование	129
Пример использования	131

RU

БЕЗОПАСНОСТЬ И УКАЗАНИЯ

Уважаемый клиент!



Перед монтажом и вводом в эксплуатацию прочитайте, пожалуйста, полностью эту инструкцию. Перед началом работ выполните все указания по безопасности. Храните эту инструкцию и инструктируйте каждого нового пользователя об опасностях, которые связаны с этим изделием. При смене владельца изделия, не забудьте передать эту инструкцию новому владельцу. При поломках в результате неправильного использования или неквалифицированного монтажа, право на гарантийное обслуживание аннулируется.

УКАЗАНИЯ ПО БЕЗОПАСНОСТИ




Существует опасность поражения электрическим током. Перед началом работ на электрооборудовании, оно должно быть отсоединено от сети напряжения.

- Изделие должно использоваться только в сухих помещениях
- Во время эксплуатации радиоуправляемый привод ворот должен находиться в пределах видимости, в особенности если в управлении приводом гаражных ворот участвует более одного ручного пульта-передатчика.
- Не допускайте людей в зону движения гаражных ворот. Существует опасность получения травмы.
- Изделие не является игрушкой, не допускайте к нему детей.
- От мелких деталей изделия и упаковки исходит опасность травмирования и удушья.
- Дети или лица, которые по причине недостаточных физических, умственных или органолептических свойств не

могут осмотрительно и безопасно управлять изделием, не должны использовать или устанавливать изделие. Изделие может использоваться детьми 8 лет и старше, а также лицами с ограниченными физическими, органолептическими и умственными способностями или с недостаточным опытом и знанием изделия, только если они находятся под присмотром или были проинструктированы по безопасному использованию изделия и хорошо представляют себе вытекающие из этого риски. Операции по очистке изделия и уходу за ним не должны выполняться детьми без присмотра.

ДЕКЛАРАЦИЯ О СООТВЕТСТВИИ СТАНДАРТАМ ЕС

Ручной пульт-передатчик (артикульный номер  60932) соответствует действующим требованиям европейских и национальных директив. Соответствие было доказано. Полный текст Декларации соответствия ЕС доступен по следующему адресу: <http://www.schellenberg.de> (пункт меню «Услуги» в Центре загрузки).



Запрещается утилизировать изделие вместе с бытовым мусором! Изделие может передаваться в цикл вторичной переработки или должно сдаваться в центры вторсырья или другие пункты сбора электробытовых отходов.



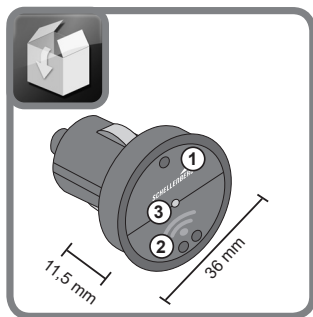
Директива по радиооборудованию RED 2014/53/EU
Директива, ограничивающая содержание вредных веществ (2011/65/EC)

ИСПОЛЬЗОВАНИЕ ПО НАЗНАЧЕНИЮ

- Только для использования в легковых автомобилях через гнездо прикуривателя.

- Изделие предназначено исключительно для управления приводами ворот.
- Изделие не должно попадать в руки детей.
- Во время программирования радиопередатчика не останавливать транспортное средство в зоне движения ворот. При программировании радиопередатчика возможно приведение привода ворот в движение.
- Не вскрывайте изделие (Потеря гарантии).

ОПИСАНИЕ ИНДИКАЦИИ И КНОПОК



① Кнопка Канал 1

(Кнопка с одним выступом)
Приводит в действие ворота, запрограммированные на канал 1.

② Кнопка Канал 2

(Кнопка с двумя выступами)
Приводит в действие ворота, запрограммированные на канал 2.

③ Светодиод

Горит при включенном зажигании слабым светом.

ВАЖНЫЕ УКАЗАНИЯ ПО ЭКСПЛУАТАЦИИ

- Программировать максимум один канал на привод.

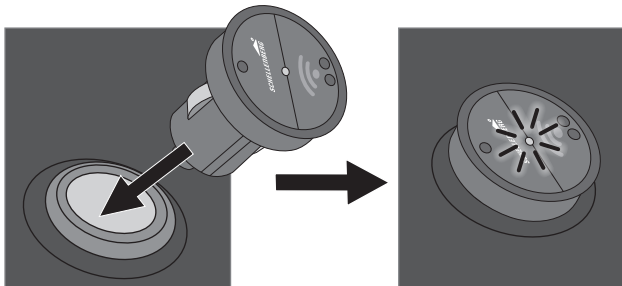
ТЕХНИЧЕСКИЕ ХАРАКТЕРИСТИКИ

Арт. №	60932
Напряжение	12 V DC 
макс. сила тока	12,6 mA
Частота радиосигнала	868,4 MHz
Мощность передатчика	макс. 10 дБм / 10 мВт
Радиус действия	до 30 м

RU

МОНТАЖ И ПРОГРАММИРОВАНИЕ

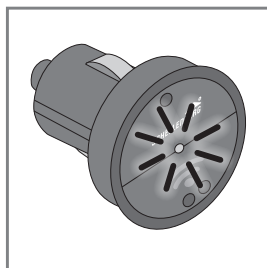
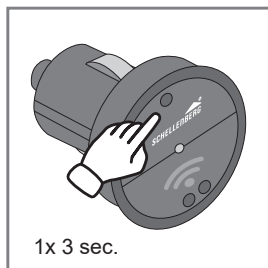
1.



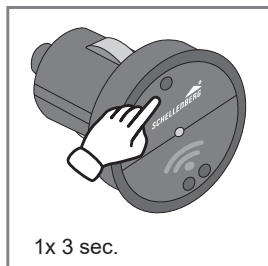
2.

Перевести привод ворот в режим готовности к программированию. Как перевести привод ворот в режим готовности к программированию, можно узнать из соответствующего руководства по монтажу привода.

3.



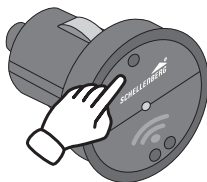
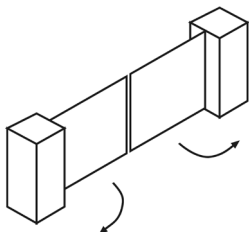
4.



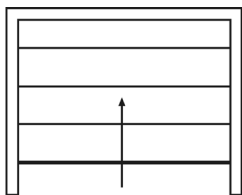
ПРИМЕР ИСПОЛЬЗОВАНИЯ

5.

Ворота 1 = Канал 1



Ворота 2 = Канал 2



RU

ЗМІСТ

Безпека та вказівки	133
Правила техніки безпеки	133
Декларація про відповідність ЄС	134
Використання за призначенням	134
Пояснення індикації та кнопок	135
Важливі вказівки щодо експлуатації	135
Технічні характеристики	136
Монтаж і програмування	136
Приклад застосування	138

БЕЗПЕКА ТА ВКАЗІВКИ

Шановні покупці!



Перед монтажем та введенням обладнання в експлуатацію повністю прочитайте цю інструкцію.

Дотримуйтеся всіх вказівок при проведенні робіт. Збережіть цю інструкцію і вказуйте кожному користувачеві на можливі небезпеки, пов'язані з використанням цього виробу. Якщо міняється власник, передайте інструкції йому. У разі пошкодження через неналежне використання або некваліфікований монтаж, право на гарантійне обслуговування анулюється.

UA

ПРАВИЛА ТЕХНІКИ БЕЗПЕКИ




Небезпека ураження електричним струмом. Перед проведенням робіт на електричному обладнанні його слід знеструмити.

- Використовуйте виріб тільки у сухих приміщеннях.
- Під час експлуатації радіопривод гаражних воріт має знаходитись на видному місці, особливо якщо для керування приводом гаражних воріт використовується кілька радіопультів дистанційного керування.
- Слідкуйте, щоб у діапазоні руху гаражних воріт не було людей. Існує небезпека травмування.
- Цей виріб не іграшка. Тримайте його якомога далі від дітей.
- Через невеликі деталі виробу й упаковки виникає небезпека травмування й задухи.
- Дітям або особам, які через фізичні, психічні або сенсорні недоліки не у змозі обслуговувати виріб безпечно і

обачно, заборонено його використовувати або монтувати. Використання продукту дітьми з 8 років, а також особами з обмеженими фізичними, сенсорними й психічними можливостями чи браком досвіду та знань дозволяється лише під наглядом або якщо вони пройшли інструктаж із безпечного використання пристрою та розуміють можливі ризики. Виконання очищення та технічного обслуговування дітьми без нагляду заборонено.

ДЕКЛАРАЦІЯ ПРО ВІДПОВІДНІСТЬ ЄС

Пульт дистанційного (артикульний номер  60932) керування відповідає діючим вимогам європейських і національних директив. Відповідність було доведено. Повний текст Декларації про відповідність ЄС доступний за наступною адресою: <http://www.schellenberg.de> (пункт меню «Послуги» в Центрі завантаження).



Не утилізуйте виріб із побутовими відходами! Виріб придатний для подальшої переробки. Його можна здати на спеціалізоване підприємство або пункт збору брухту побутового електричного обладнання.



Директива ЄС про радіоапаратуру RED 2014/53/ЄС
Директива з обмеження шкідливих речовин 2011/65/ЄС

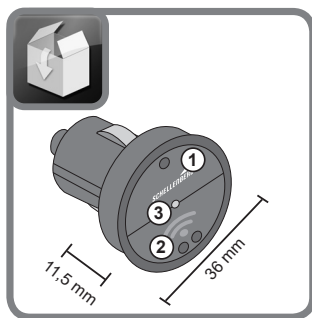
ВИКОРИСТАННЯ ЗА ПРИЗНАЧЕННЯМ

- Підходить для використання лише в автомобілях у тримачі прикурювача.
- Виріб призначений виключно для керування приводом воріт.

- Слідкуйте, щоб виріб не потрапив до рук дітей.
- Під час програмування радіопульта не паркуйте автомобіль у діапазоні руху воріт, оскільки привод воріт може спрацювати.
- Не вскривайте изделие (Втрата гарантії).

ПОЯСНЕННЯ ІНДИКАЦІЇ ТА КНОПОК

UA



- ① **Кнопка каналу 1**
(Кнопка з виступом)
Приводить у рух ворота, запрограмовані для каналу 1.
- ② **Кнопка каналу 2**
(Кнопка із двома виступами)
Приводить у рух ворота, запрограмовані для каналу 2.
- ③ **Світлодіод**
Злегка світиться при ввімкненому запалюванні.

ВАЖЛИВІ ВКАЗІВКИ ЩОДО ЕКСПЛУАТАЦІЇ

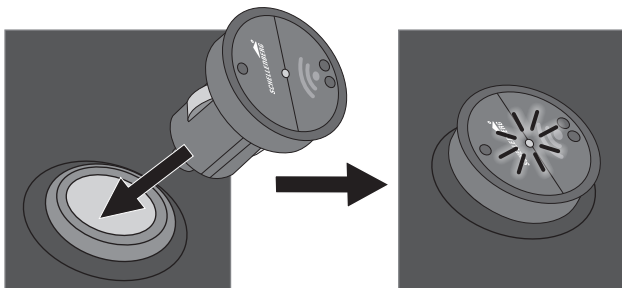
- Для одного привода можна запрограмувати лише один канал.

ТЕХНІЧНІ ДАНІ

Арт. №	60932
Напруга	12 V DC 
макс. сила струму	12,6 mA
Частота передавача	868,4 МГц
Потужність передачі	макс. 10 дБм / 10 мВт
Радіус дії	до 30 м

МОНТАЖ І ПРОГРАМУВАННЯ

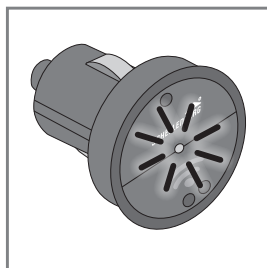
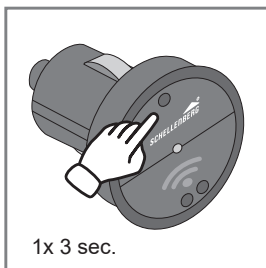
1.



2.

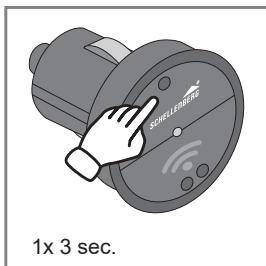
Перемкніть привод воріт у режим навчання.
Для отримання детальнішої інформації про перемикання привода воріт у режим навчання див. відповідний посібник із монтажу привода.

3.



UA

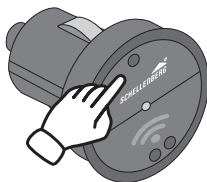
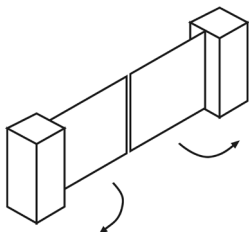
4.



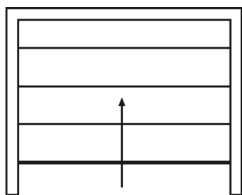
ПРИКЛАД ЗАСТОСУВАННЯ

5.

Ворота 1 = канал 1



Ворота 2 = канал 2



TURINYS

Sauga ir nurodymai	140
Saugumo nurodymai.....	140
ES atitikties deklaracija	141
Naudojimas pagal paskirtį	141
Indikacijų ir mygtukų paaiškinimas	142
Svarbūs valdymo nurodymai	142
Techniniai duomenys	143
Montavimas ir programavimas	143
Naudojimo pavyzdys	145

SAUGUMAS IR NURODYMAI

Gerbiami Klientai,



prieš montuodami ir pradedami eksploatuoti įrenginį perskaitykite visą šią instrukciją. Imdamiesi bet kokių darbų paisykite visų saugumo nurodymų.

Saugokite instrukciją ir informuokite kiekvieną naudotoją apie galimus pavojus, kylančius šio gaminio eksploatacijos metu. Pasikeitus savininkui perduokite jam instrukciją, ji taip pat turi būti perduota ir kitam savininkui. Gedimams dėl montavimo klaidų arba naudojimo ne pagal paskirtį atveju garantija negalioja.

SAUGUMO NURODYMAI




Pavojus susižeisti dėl elektros smūgio. Prieš pradėdant elektros įrenginių montavimą, techninės priežiūros, remonto ir kt. darbus būtina nutraukti jų elektros maitinimą.

- Gaminį naudokite tik sausose patalpose.
- Radijo bangomis valdomų garažo durų mechanizmas turi būti matomas eksploatuojant, ypač jei garažo durų mechanizmas gali būti valdomas daugiau nei vienu nuotolinio valdymo pultu.
- Žmonės turi būti saugiu atstumu nuo garažo durų. Kyla pavojus susižeisti.
- Šis gaminys nėra žaislas, jis neskirtas vaikams.
- Mažos gaminio ir pakuotės dalys gali kelti sužalojimo ir uždusimo pavojų..
- Vaikai arba asmenys, kurie dėl psichinės, fizinės negalės arba sensorinės sistemos sutrikimų negali tinkamai ir saugiai valdyti gaminio, neturi juo naudotis arba montuoti. Gaminį

gali naudoti vaikai nuo 8 metų, taip pat asmenys su ribotais psichiniais, sensoriniais ir mentaliniais gebėjimais arba neturintys pakankamai patirties ir žynių, jeigu jie yra prižiūrimi arba instrukuoti, kaip saugiai naudoti prietaisą, ir supranta su jo naudojimu siejamus pavojus. Vaikams uždrausta savarankiškai valyti ir techniškai prižiūrėti gaminį.

ES ATITIKTIES DEKLARACIJA

Rankinis valdymo pultas (Prek. Nr.  60932) atitinka taikomų Europos ir nacionalinių direktyvų reikalavimus. Atitiktis buvo patvirtinta. Visą ES atitikties direktyvos tekstą rasite šiuo adresu internete: <http://www.schellenberg.de> (Atsisiuntimų centro dalyje „Aptarnavimas“).



Nešalinkite kartu su buitinėmis atliekomis!
Gaminį galima perdirbti, jį galima priduoti į antrinių žaliavų surinkimo įmonę arba kitą buitinių elektros prietaisų surinkimo aikštelę.



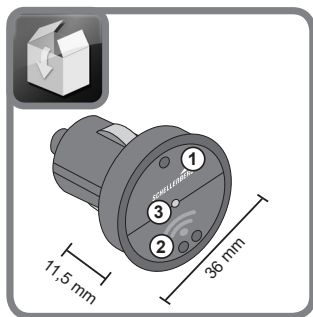
Radio įrenginių direktyva RED 2014/53/ES
RoHS direktyva 2011/65/ES

NAUDOJIMAS PAGAL PASKIRTĮ

- Galima laikyti cigarečių uždegiklio laikiklyje lengvajame automobilyje.
- Prietaisas skirtas tik valdyti durų mechanizmą.
- Saugokite, kad gaminys nepatektų į vaikų rankas.

- Programuodami automobilio valdymo pultą pasirūpinkite, kad automobilis nestovėtų garažo durų judėjimo zonoje. Programuojant automobilio valdymo pultą garažo durys gali pajudėti.
- Neatidarinėkite gaminio (Nustos galioti garantija).

INDIKACIJŲ IR MYGTUKŲ PAAIŠKINIMAS



- ① **Kanalo mygtukas 1**
(Mygtukas su iškilimu)
Paspaudus įjungia 1 kanalui užprogramuotas duris.
- ② **Kanalo mygtukas 2**
(Mygtukas su dviem iškilimais)
Paspaudus įjungia 2 kanalui užprogramuotas duris.
- ③ **Šviesos diodas**
Neryškiai šviečia įjungus degimą.

SVARBŪS VALDYMO NURODYMAI

- Kiekvienam mechanizmui galima užprogramuoti ne daugiau negu vieną kanalą.

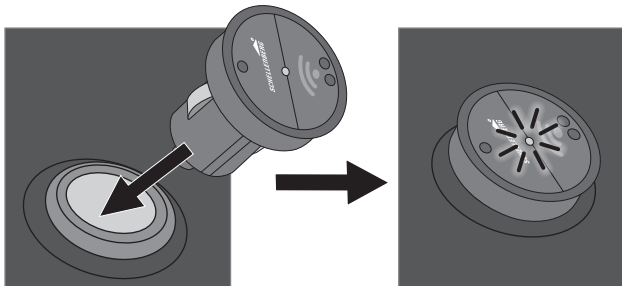
TECHNINIAI DUOMENYS

Gam. Nr.	60932
Įtampa	12 V DC 
maks. srovės galia	12,6 mA
Siųstuvo dažnis	868,4 MHz
Spinduliuojamoji galia	maks. 10 dBm / 10 mW
Nuotolis	iki 30 m

LT

MONTAVIMAS IR PROGRAMAVIMAS

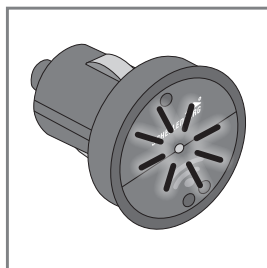
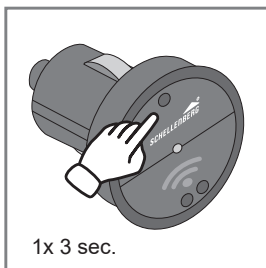
1.



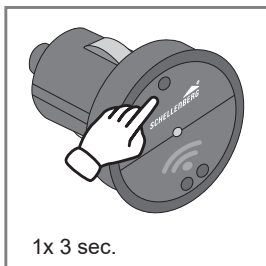
2.

Durų mechanizmą nustatykite į programavimo režimą. Kaip užprogramuoti durų mechanizmą tinkamai veikti, informacijos ieškokite mechanizmo montavimo instrukcijoje.

3.



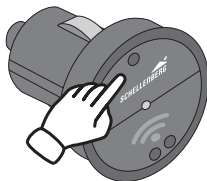
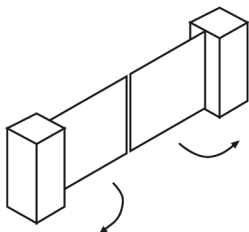
4.



NAUDOJIMO PAVYZDYS

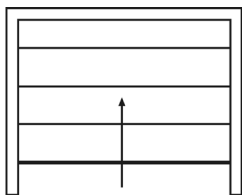
5.

Durys 1 = Kanalas 1



LT

Durys 2 = Kanalas 2



SATURA RĀDĪTĀJS

Drošība un norādes	147
Drošības norādījumi	147
ES atbilstības deklarācija	148
Paredzētā izmantošana	148
Rādījumu un taustiņu skaidrojums	149
Būtiski lietošanas norādījumi	149
Tehniskie dati	150
Montāža un programmēšana	150
Lietošanas piemērs	152

DROŠĪBA UN NORĀDES

Cienījamais pircēj!



Pirms montāžas un ekspluatācijas sākšanas lūdzam rūpīgi izlasīt lietošanas instrukciju. Pirms darbu sākšanas izpildiet visas drošības norādes.

Saglabājiet instrukciju un informējiet ikvienu lietotāju par iespējamajiem riskiem, kas ir saistīti ar šo izstrādājumu. Mainoties īpašniekam, nododiet instrukciju nākamajam īpašniekam. Ja bojājumi ir radušies nepareizas lietošanas vai kļūdainas montāžas rezultātā, garantija zaudē spēku.

LV

DROŠĪBAS NORĀDĪJUMI



Pastāv savainošanās risks, ko var radīt elektriskās strāvas trieciens. Pirms darba pie elektriskām iekārtām tās ir jāatvieno no sprieguma.

- Izstrādājumu lietot vienīgi sausās telpās.
- Radiovadāmajam garāžas vārtu piedziņas mehānismam ekspluatācijas laikā ir jābūt redzamam, it īpaši tad, ja garāžas vārtu piedziņu darbina vairāk nekā viens radiovadāmais pārnēsājamais raidītājs.
- Ierobežojiet personu uzturēšanos garāžas vārtu iebrauktuves zonā. Pastāv savainošanās risks.
- Šis izstrādājums nav rotaļlieta, sargājiet to no bērniem.
- Izstrādājuma sīkās daļas un iepakojums var radīt savainošanās un nosmakšanas risku.
- Bērni vai pieaugušie, kuri fizisku, psihisku vai sensoro īpašību dēļ nav spējīgi izstrādājumu droši un uzmanīgi apkalpot, nedrīkst to lietot vai montēt. Izstrādājumu atļauts lietot

bērniem, sākot no 8 gadu vecuma, kā arī personām ar fiziskiem, sensoriem vai psihiskiem traucējumiem vai bez pieredzes un zināšanām, ja viņus kāds uzrauga vai apmāca par drošu iekārtas lietošanu un ja viņi saprot šādi radītus iespējamus apdraudējumus. Tīrīšanu un lietotāja veiktu apkopi aizliegts veikt bērniem bez uzraudzības.

ES ATBILSTĪBAS DEKLARĀCIJA

Pārnēsājamais raidītājs (Preces Nr.  60932) atbilst Eiropas direktīvu un nacionālā tiesiskā regulējuma prasībām. Šī atbilstība ir pierādīta. Pilns ES Atbilstības deklarācijas teksts ir pieejams tīmekļa vietnē: <http://www.schellenberg.de> (izvēlnes elements „Service“ (Pakalpojumi) sadaļā Download-Center (Lejupielāžu centrs)).



Neizmest kopā ar sadzīves atkritumiem! Izstrādājums ir piemērots otrreizējai pārstrādei, un to var nodot otrreizējās pārstrādes vai elektronikas atkritumu savākšanas punktā.



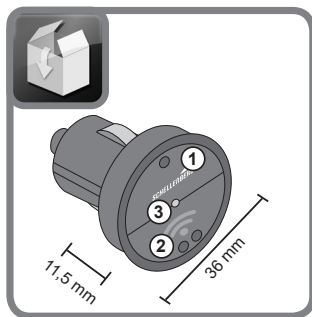
Radioiekārtu direktīva 2014/53/ES (RED)
RoHS direktīva 2011/65/ES

PAREDZĒTĀ IZMANTOŠANA

- Piemērots tikai lietošanai vieglā automobiļa piesmēķētāja mehānismā.
- Izstrādājums ir piemērots tikai vārtu piedziņas mehānisma vadībai.
- Izstrādājums nedrīkst nonākt bērnu rokās.

- Veicot radiovadāmā auto raidītāja programmēšanu, nenovietojiet transportlīdzekli vārtu kustības zonā. Programmējot radiovadāmo auto raidītāju, vārtu piedziņas mehānisms var sākt darboties.
- Neatveriet izstrādājumu (Garantijas zaudējums).

RĀDĪJUMU UN TAUSTIŅU SKAIDROJUMS



① **Kanāla taustiņš 1**
(Taustiņš ar vienu pogu)
Tiek darbināti 1. kanālā ieprogrammētie vārti.

② **Kanāla taustiņš 2**
(Taustiņš ar divām pogām)
Tiek darbināti 2. kanālā ieprogrammētie vārti.


③ **LED**
Ja ir ieslēgta aizdedze, lampiņa spīd vāji.

LV

BŪTISKI LIETOŠANAS NORĀDĪJUMI

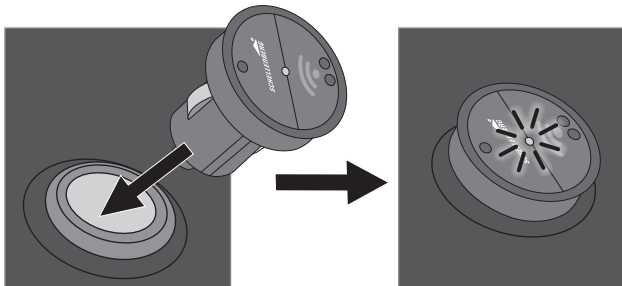
- Programmējiet ne vairāk kā vienu kanālu uz piedziņas mehānismu.

TEHNISKIE DATI

Preces nr.	60932
Spriegums	12 V DC 
maks. strāvas stiprums	12,6 mA
raidīšanas frekvence	868,4 MHz
Raidīšanas jauda	maks. 10 dBm/10 mW
diapazons	līdz 30 m

MONTĀŽA UN PROGRAMMĒŠANA

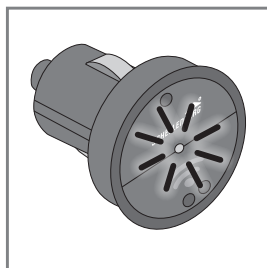
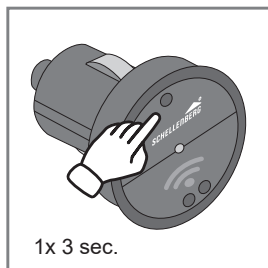
1.



2.

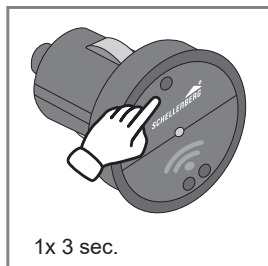
Uzstādiet vārtu piedziņu mācību režīmā.
Kad vārtu piedziņa ir uzstādīta mācību režīmā, lūdzu, ņemiet vērā atbilstošo piedziņas montāžas instrukciju.

3.



LV

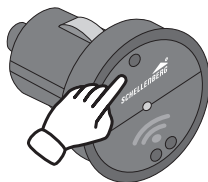
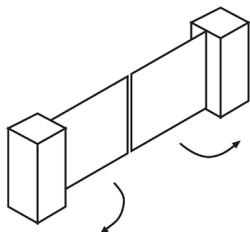
4.



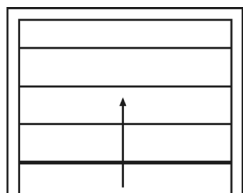
LIETOŠANAS PIEMĒRS

5.

Vārti 1 = kanāls 1



Vārti 2 = kanāls 2



SISUKORD

Ohutus ja juhised	154
Ohutusjuhised	154
EÜ vastavusdeklaratsioon	155
Otstarbekohane kasutamine.....	155
Näitude ja klahvide tähendus	156
Olulised kasutusjuhised	156
Tehniline teave	157
Paigaldus ja programmeerimine	157
Kasutusnäide	159

OHUTUS JA JUHISED

Austatud klient



Palume see juhend enne paigaldamist ja kasutuselevõttu täielikult läbi lugeda. Järgige enne tööde alustamist kõiki ohutusjuhiseid.

Hoidke see juhend alles ja informeerige kõiki kasutajaid võimalikest ohtudest, mis eksisteerivad seoses selle tootega. Andke see juhend seadme omaniku vahetuse korral järgmisele omanikule. Kahjustused, mis tulenevad oskamatust kasutamisest või vales paigaldamisest, tühistavad igasuguse kahjunõuete esitamise õiguse.

OHUTUSJUHISED




Elektrilöögi oht! Enne elektriseadmete kallal töötamist tuleb need pinge alt vabastada.

- Kasutage toodet ainult kuivades ruumides.
- Puldiga juhitud garaažiuste automaatika peab olema käituse ajal nähtav, eelkõige aga siis, kui garaažiuste automaatika juhtimiseks kasutatakse enam kui ühte käsipulti.
- Tagage, et inimesed ei seisaks garaažiuste sõidualas. Vigastusoht!
- Toode ei ole mänguasi. Hoidke lapsed eemal.
- Toote ja pakendi väikeosade tõttu püsib vigastus- ja lämbumisoht.
- Lapsed ja isikud, kes ei suuda puuduvate füüsiliste, psüühiliste või sensoorsete võimete tõttu toodet turvaliselt ja ettevaatlikult käsitada, ei tohi toodet ei kasutada ega paigaldada. Toodet võivad kasutada lapsed alates 8. eluaastast,

piiratud füüsiliste, sensoorsete või mentaalsete võimetega isikud ja ka puudulike kogemuste ja teadmistega isikud, kui nad teevad seda järelvalve all või kui neile on antud seadme turvalist kasutamist selgitavad juhised ja nad on ohtudest aru saanud. Järelvalveta lapsed ei tohi seadet pesta ega hooldada.

EÜ VASTAVUSDEKLARATSIOON

Käsisaatja (tootenr  60932) vastab Euroopa ja riigipõhistes määrustes esitatud kehtivatele nõuetele. Vastavus on tõendatud. EÜ vastavusdeklaratsiooni täieliku teksti leiate järgmiselt veebiaadressilt: <http://www.schellenberg.de> (Download-Centeri menüüpunkt „Service“).



Ärge visake olmejäätmete hulka! Toode on ümbertöödeldav ja tuleb suunata elektronikajäätmete kogumispunkti.



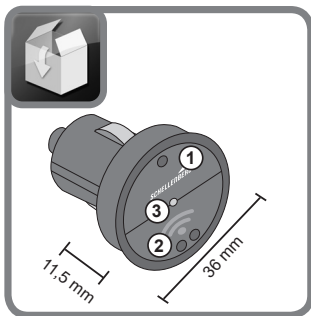
Raadioseadmete direktiiv RED 2014/53/EÜ
Elektri- ja elektronikaseadmetes ohtlike ainete kasutamise piiramise direktiiv 2011/65/EÜ

OTSTARBEKOHANE KASUTAMINE

- Sobib kasutada üksnes sõiduauto sigaretisüütaja pesas.
- Seade on mõeldud ainuüksi garaažiuste automaatika juhtimiseks.
- Seade ei tohi sattuda laste kätte.

- Puldi programmeerimise ajaks ei tohi sõidukit parkida uste liikumisalale.
Garaažiuste mootor võib puldi programmeerimise ajal tööle hakata.
- Ärge avage toodet (Garantii katkemine).

NÄITUDE JA KLAHVIDE TÄHENDUS



① **Kanaliklahv 1**
(Ühe nupukesega klahv)
Käivitab 1. kanalile programmeeritud ukse.


② **Kanaliklahv 2**
(Kahe nupukesega klahv)
Käivitab 2. kanalile programmeeritud ukse.

③ **LED**
Sisselülitatud süüte korral põleb tuhmilt.

OLULISED KASUTUSJUHISED

- Programmeerige igale kanalile ainult üks mootor.

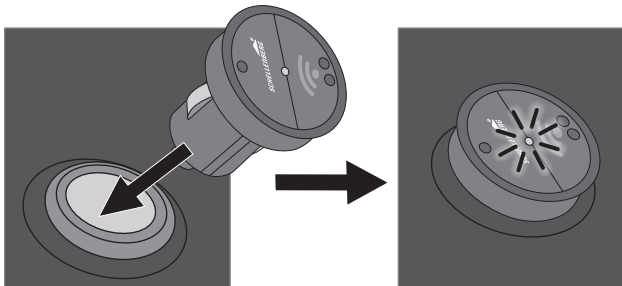
TEHNILINE TEAVE

Tootenr.	60932
Pinge	12 V DC 
max. voolutugevus	12,6 mA
Edastussagedus	868,4 MHz
Saatevõimsus	max 10 dBm / 10 mW
Tööraadius	kuni 30 m

PAIGALDUS JA PROGRAMMEERIMINE

EE

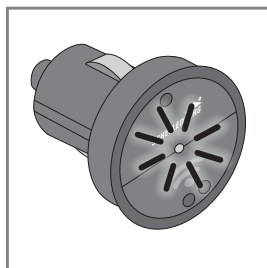
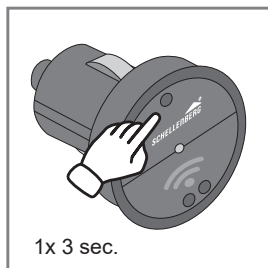
1.



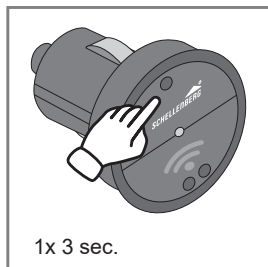
2.

Garaažiuste automaatika õpetusrežiimile seadistamine.
Infot selle kohta, kuidas seadistada garaažiuste automaatikat õpetusrežiimile, leiate vastava mootori kasutusjuhendist.

3.



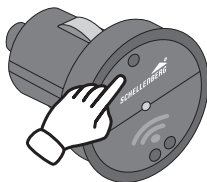
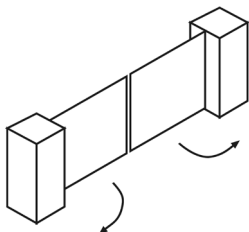
4.



KASUTUSNÄIDE

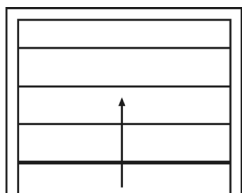
5.

Uks 1 = kanal 1



EE

Uks 2 = kanal 2



INNEHÅLLSFÖRTECKNING

Säkerhet och anvisningar	161
Säkerhetsanvisningar	161
EU-överensstämmelseintyg	162
Avsedd användning.....	162
Beskrivning av indikatorer och knappar	163
Viktiga instruktioner	163
Tekniska data	164
Montage och programmering	164
Användningsexempel	166

SÄKERHET OCH ANVISNINGAR

Bäste kund,



läs dessa instruktioner fullständigt före montering och idrifttagning. Observera alla säkerhetsanvisningar innan du påbörjar arbetet. Förvara instruktionerna och informera alla användare om eventuella faror som föreligger vid användning av denna produkt. Överlämna instruktionerna till efterföljande ägare vid ägarbyte. Vid skador som uppstår på grund av felaktig användning eller felaktig montering upphör garantin och alla garantianspråk att gälla.

SÄKERHETSANVISNINGAR

SE



Det föreligger risk för personskador på grund av elstöt. Före arbeten på elsystemet måste det kopplas från elnätet.

- Använd endast produkten i torra utrymmen.
- Den radiostyrda garageportöppnaren måste vara synlig under drift, speciellt om garageportöppnaren styrs av fler än en radiohandsändare.
- Håll personer borta från garageportens rörelseområde. Det föreligger risk för personskador.
- Produkten är ingen leksak. Förvara den utom räckhåll för barn.
- Produkten är ingen leksak. Förvara den utom räckhåll för barn.
- Barn eller personer som på grund av nedsatt fysisk, psykisk eller motorisk förmåga inte klarar av att manövrera produkten på ett säkert och korrekt sätt, får inte använda eller montera produkten. Produkten kan användas av barn från 8 års ålder samt av personer med nedsatt fysisk, psykisk

eller motorisk förmåga eller bristande erfarenhet och kunskap, om de handledes eller undervisas om säker användning av utrustningen samt förstår de därtill kopplade farorna. Rengöring och underhåll för inte utföras av barn utan uppsikt.

EU-ÖVERENSSTÄMMELSEINTYG

Handsändaren (Art.-nr.  60932) uppfyller gällande krav i europeiska och nationella direktiv.

Överensstämmelse har bevisats. Den fullständiga texten med EU-försäkran om överensstämmelse finns på internetadressen: <http://www.schellenberg.de> (menypunkt "Service", underrubrik "Download-Center").



Kasta inte i hushållsavfallet! Produkten kan återvinnas och ska lämnas in på återvinningsanläggningen eller till ett insamlingsställe för elektriskt hushållsavfall.

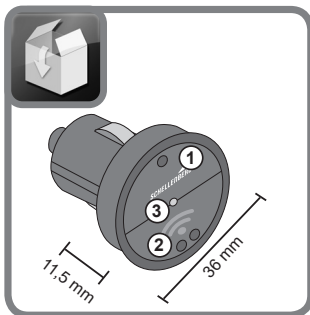


Radioutrustningsdirektiv RED 2014/53/EU
RoHS-direktiv 2011/65/EU

AVSEDD ANVÄNDNING

- Endast lämplig för användning i personbilar i cigarettändarhållaren.
- Produkten är uteslutande avsedd för styrning av portöppnare.
- Produkten får inte hamna i händerna hos barn.
- Under tiden som radiobilsändaren programmeras, får fordonet inte parkeras i portens rörelseområde. När radiobilsändaren programmeras kan dörröppnaren påbörja en rörelse.
- Öppna inte produkten (Garantin upphör).

BESKRIVNING AV INDIKATORER OCH KNAPPAR



① **Knapp Kanal 1**
(Knapp med en noppa)
Bekräftar porten som är programmerad på kanal 1.

② **Knapp Kanal 2**
(Knapp med två noppor)
Bekräftar porten som är programmerad på kanal 2.


③ **LED**
Lyser svagt när tändningen är på.

SE

VIKTIGA INSTRUKTIONER

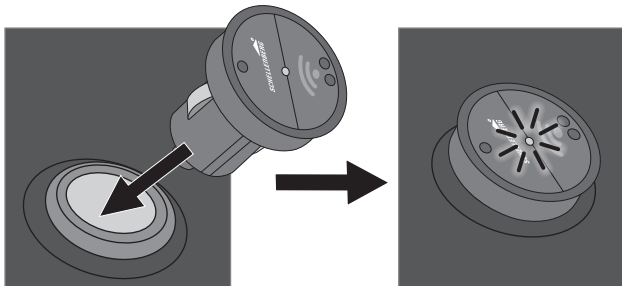
- Programmera max en kanal per öppnare.

TEKNISKA DATA

Art.nr	60932
Spänning	12 V DC 
max strömstyrka	12,6 mA
sändarfrekvens	868,4 MHz
Sändareffekt	max. 10 dBm / 10 mW
räckvidd	upp till 30 m

MONTAGE OCH PROGRAMMERING

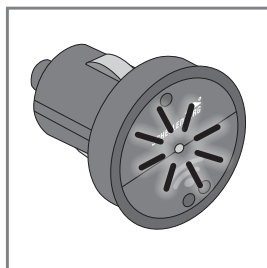
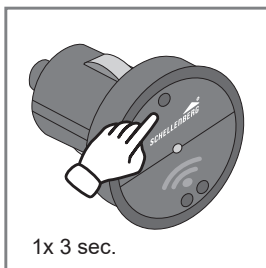
1.



2.

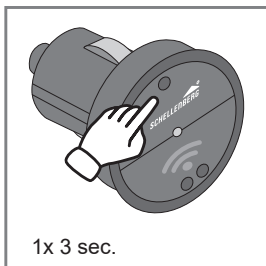
Ställ in dörröppnaren på inlärningsläge.
För information om hur du ställer in dörröppnaren på inlärningsläge, se motsvarande montageanvisning för öppnaren.

3.



SE

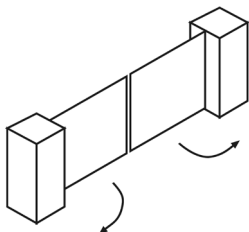
4.



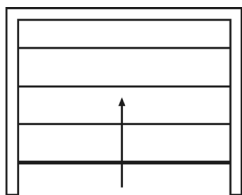
ANVÄNDNINGSEXEMPEL

5.

Port 1 = Kanal 1



Port 2 = Kanal 2



INDHOLDSFORTEGNELSEN

Sikkerhed og bemærkninger	168
Sikkerhedsanvisninger.....	168
EU-overensstemmelseserklæring	169
Korrekt anvendelse	169
Beskrivelse display og knapper	170
Vigtige betjeningsanvisninger	170
Tekniske data	171
Montering og programmering	171
Anvendelseseksempler	173

SIKKERHED OG HENVISNINGER

Kære kunde,



Læs venligst brugsvejledningen grundigt igennem før montering og ibrugtagning. Vær venligst opmærksom på alle sikkerhedsanvisninger, før du begynder med arbejdet. Gem brugsvejledningen og informer alle brugere om eventuelle farer i forbindelse med brugen af dette produkt. Videregiv brugsanvisningen til den nye ejer, hvis du videregiver eller sælger produktet. Garantien og enhver reklamationsret bortfalder, hvis apparatet beskadiges på grund af usagkyndig betjening eller forkert montering.

SIKKERHEDSANVISNINGER




Fare for kvæstelser på grund af elektrisk stød. Før der udføres arbejde på elektriske installationer skal disse være spændingsfrie.

- Produktet må kun anvendes i tørre rum.
- Det radiostyrede garageportdrev skal være synligt under drift – især hvis garageportdrevet styres af mere end én fjernbetjening.
- Hold personer på afstand af garageporten. Risiko for personskade.
- Dette produkt er ikke legetøj. Hold børn på afstand.
- Risiko for kvæstelse og kvælning pga. små produktdele og emballage.
- Børn og personer, der på grund af manglende fysiske, psykiske eller sensoriske egenskaber ikke er i stand til at betjene produktet forsigtigt og sikkert, må ikke betjene eller

montere produktet. Produktet kan dog betjenes af børn over 8 år samt personer med fysiske, psykiske, sensoriske eller mentale problemer samt af personer, der mangler erfaring og viden omkring produktet, hvis de er under opsyn eller er blevet instrueret i den sikre brug af produktet, samt forstår de med produktet forbundne farekilder. Rengøring og servicering må ikke gennemføres af børn uden opsyn.

EU-OVERENSSTEMMELSESERKLÆRING

Den håndholdte sender (varenr.  60932) overholder gældende krav fra europæiske og nationale retningslinjer. Overensstemmelsen er dokumenteret. Den fulde tekst fra EU-overensstemmelseserklæringen findes på internetadressen: <http://www.schellenberg.de> (menupunkt „Service“ i download-centret).



Må ikke bortskaffes sammen med husholdningsaffald! Produktet kan genbruges og kan afleveres på genbrugspladsen eller et indsamlingssted for elektrisk husholdningsaffald.

DK



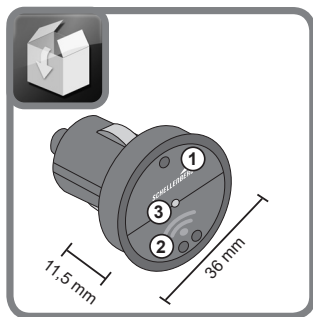
Radioudstyretdirektiv RED 2014/53/EU
RoHS-direktiv 2011/65/EU

KORREKT ANVENDELSE

- Kun egnet til brug i personbiler i og til isætning i cigartænderen.
- Produktet er kun egnet til styring af portdrev.
- Hold på afstand børn af produktet.

- Når du programmerer fjernbetjeningen, må du ikke parkere køretøjet inden for portens bevægelsesområde.
Når du programmerer fjernbetjeningen, kan porten begynde at bevæge sig.
- Produktet må ikke åbnes (Garantibortfald).

BESKRIVELSE DISPLAY OG KNAPPER




- ① **Kanalknap 1**
(Knap med knop)
Aktiverer den port, der er programmeret på kanal 1.
- ② **Kanalknap 2**
(Knap med to knopper)
Aktiverer den port, der er programmeret på kanal 2.
- ③ **LED**
Lys svagt, når tændingen er tændt.

VIGTIGE BETJENINGSANVISNINGER

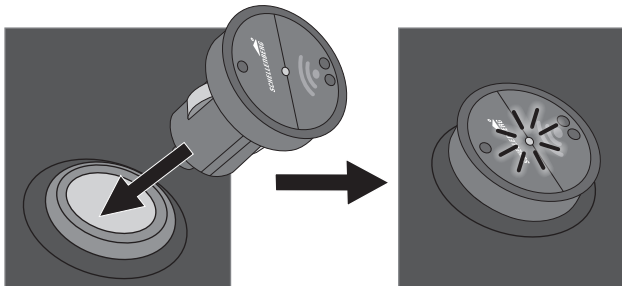
- Programmer maks. én kanal pr. drev.

TEKNISKE DATA

Varenr.	60932
Spænding	12 V DC 
maks. strømstyrke	12,6 mA
Sendefrekvens	868,4 MHz
Sendeeffekt	maks. 10 dBm / 10 mW
Rækkevidde	til 30 m

MONTERING OG PROGRAMMERING

1.

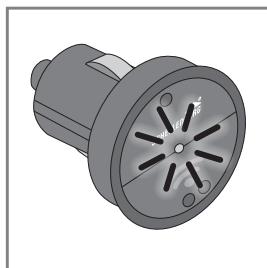
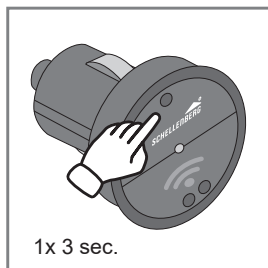


2.

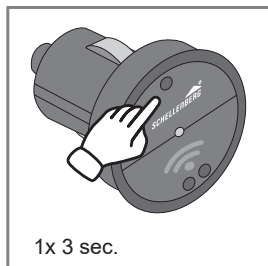
Indstil dørdrevet til læringstilstand.

Du kan få oplysninger om, hvordan du gør dit dørdrev klar til indlæring, i installationsinstruktioner, som medfølger til drevet.

3.



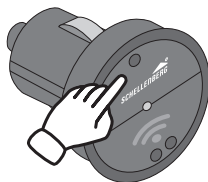
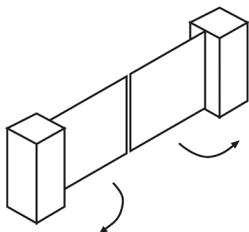
4.



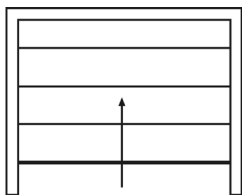
ANVENDELSESEKSEMPLER

5.

Port 1 = kanal 1



Port 2 = kanal 2



DK

INNHALDSFORTEGNELSE

Sikkerhet og instruksjoner	175
Sikkerhetsinformasjon	175
EU-samsvarserklæring	176
Forskriftsmessig bruk	176
Meldinger og taster	177
Viktige merknader om betjening	177
Tekniske data	178
Montering og programmering	178
Brukseksempel	180

SIKKERHET OG ANVISNINGER

Kjære kunde.



Vennligst les hele bruksanvisningen før du starter monteringen og tar produktet i bruk. Følg alle sikkerhetsanvisningene før arbeidet begynner. Ta vare på bruksanvisningen og gjør den enkelte bruker oppmerksom på mulige farer i forbindelse med dette produktet. Ved skifte av eier, overlever denne bruksanvisningen til ny eier. Garantien og andre garantikrav opphører ved skader pga. ikke forskriftsmessig bruk eller feil montasje.

SIKKERHETSINFORMASJON




Fare for personskader pga. elektrisk støt.
Koble fra strømmen før du utfører arbeid på det elektriske anlegget.

- Produktet skal kun brukes i tørre rom.
- Det trådløse garasjeportdrevet må være synlig under drift, spesielt når garasjeportdrevet styres av mer enn én trådløs håndholdt sender.
- Hold personer unna fareområdet til garasjeporten. Fare for personskader.
- Produktet er ingen leke, hold det utenfor barns rekkevidde.
- Det er fare for personskade og kvelning fra små deler av produktet og emballasjen.
- Barn og personer med nedsatt fysisk, psykisk eller sensorisk funksjonsevne som gjør at de ikke er i stand til å betjene produktet på en trygg og hensynsfull måte, skal

NO

verken bruke eller montere produktet. Produktet kan brukes av barn over 8 år, personer med nedsatt fysisk, psykisk eller sensorisk funksjonsevne eller manglende erfaring og kunnskap, hvis de har tilsyn av en person som kan rettleder dem i riktig bruk og mulige farer ved produktet. Rengjøring og vedlikehold skal ikke utføres at barn uten tilsyn.

EU-SAMSVARSERKLÆRING

Den håndholdte senderen (artikkelnr.  60932) oppfyller de gjeldende kravene til europeiske og nasjonale direktiver. Konformiteten har blitt påvist. Den fullstendige teksten til EU-konformitetserklæringen er å finne på følgende adresse: <http://www.schellenberg.de> (menypunktet „service“ i download-senteret).



Skal ikke kastes som vanlig husholdningsavfall!
Produktet kan resirkuleres og leveres til en miljøstasjon eller et deponi for elektrisk og elektronisk avfall.



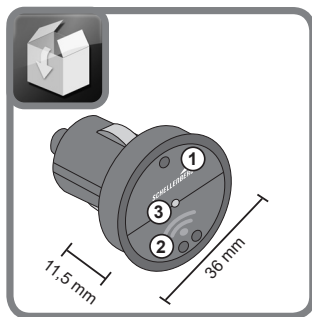
Radiodirektiv RED 2014/53/EU
RoHS-direktiv: 2011/65/EU

FORSKRIFTMESSIG BRUK

- Ikke egnet for bruk i personbiler i holderen til sigaretteneren.
- Produktet er kun egnet til å styre porter med.
- Produktet skal holdes unna barns rekkevidde.

- Når den trådløse bilsenderen programmeres, må du ikke sette bilen i portens bevegelsesområde.
Når den trådløse bilsenderen programmeres, kan porten begynne å bevege på seg.
- Produktet må ikke åpnes (Tap av garanti).

MELDINGER OG TASTER




- ① **Tast Kanal 1**
(Tast med én knott)
Aktiverer porten som er programmert på kanal 1.
- ② **Tast Kanal 2**
(Tast med to knotter)
Aktiverer porten som er programmert på kanal 2.
- ③ **LED**
Lyser svakt når tenningen er slått på.

NO

VIKTIGE MERKNADER OM BETJENING

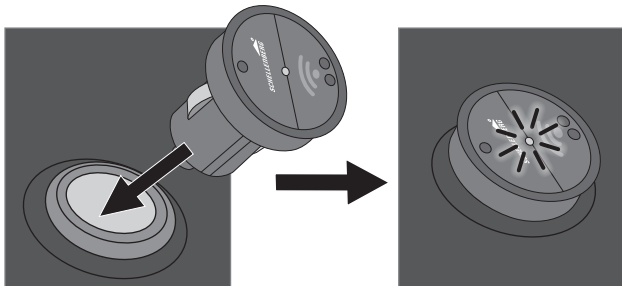
- Programmer maks én kanal per drev.

TEKNISKE DATA

Art.-nr.	60932
Spenning	12 V DC 
maks. strømstyrke	12,6 mA
Sendefrekvens	868,4 MHz
Sendeeffekt	maks. 10 dBm / 10 mW
Rekkevidde	opptil 30 m

MONTERING OG PROGRAMMERING

1.

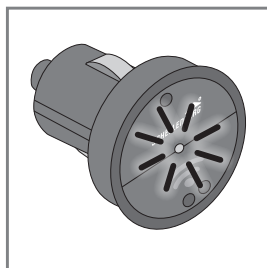
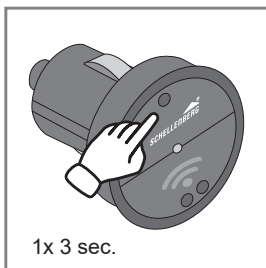


2.

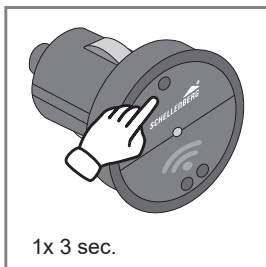
Sett portdrevet i læremodus.

Du finner informasjon om hvordan du setter portdrevet i læremodus i den tilhørende monteringsanvisningen til drevet.

3.



4.

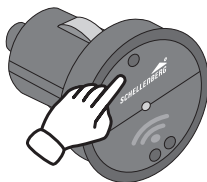
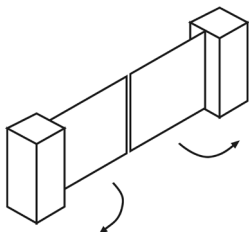


NO

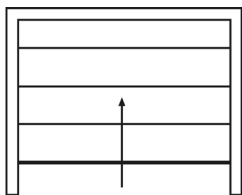
BRUKSEKSEMPEL

5.

Port 1 = Kanal 1



Port 2 = Kanal 2



SISÄLLYSLUETTELO

Turvallisuus ja ohjeet	182
Turvallisuusohjeet	182
EU-vaatimustenmukaisuusvakuutus	183
Määräystenmukainen käyttö.....	183
Näyttöjen ja painikkeiden selitykset	184
Tärkeitä käyttöohjeita	184
Tekniset tiedot	185
Asennus ja ohjelmointi	185
Käyttöesimerkki	187

TURVALLISUUS JA OHJEITA

Hyvä asiakas,



lue nämä ohjeet huolellisesti läpi ennen laitteiston asennusta ja käyttöönottoa. Noudata kaikkia turvaohjeita ennen töiden aloittamista. Säilytä tämä käyttöohje ja kerro kaikille käyttäjille tuotteeseen mahdollisesti liittyvistä vaaroista. Luovuta tämä käyttöohje tuotteen mukana omistajan vaihtuessa. Takuu ja valmistajan vastuu eivät kata vaurioita, jotka ovat seurausta epäasianmukaisesta käytöstä tai virheellisestä asennuksesta.

TURVALLISUUSOHJEET




Sähköiskun aiheuttama loukkaantumisvaara.
Sähkölaitteistot on kytkettävä jännitteettömiksi ennen niille tehtäviä töitä.

- Käytä tuotetta vain kuivissa tiloissa.
- Kauko-ohjainkäyttöisen autotallin ovikoneiston toimintaa on tarkkailtava sitä käytettäessä, varsinkin jos autotallin ovea voi ohjata useammalla kuin yhdellä kauko-ohjaimella.
- Huolehdi siitä, että autotallin oven liikealueella ei ole ketään. Loukkaantumisvaara.
- Tämä laite ei ole leikkikalu. Pidä lapset siitä loitolla.
- Pienet laitteen ja pakkauksen osat voivat aiheuttaa loukkaantumis- ja tukehtumisriskin.
- Tuotteen käyttö ja asentaminen on kielletty lapsilta ja sellaisilta henkilöiltä, jotka fyysisen, psyykkisen tai aisteihin liittyvän haitan vuoksi eivät ole kykeneviä käyttämään tuotetta turvallisesti ja harkiten. Yli 8-vuotiaat lapset ja

alentuneen fyysisen, sensorisen tai henkisen toimintakyvyn omaavat henkilöt tai henkilöt, joiden kokemus ja taidot ovat puutteellisia, saavat käyttää laitetta, jos heitä valvotaan tai jos heitä on opastettu laitteen turvalliseen käyttöön ja he ymmärtävät siihen liittyvät vaarat. Lapset eivät saa puhdistaa tai huoltaa laitetta ilman valvontaa.

EU-VAATIMUSTENMUKAISUUSVAKUUTUS

Kauko-ohjain (Tuotenro  60932) on eurooppalaisten ja kansallisten määräysten mukainen. Yhdenmukaisuus on osoitettu. EU-vaatimustenmukaisuusvakuutus on luettavissa kokonaisuudessaan osoitteessa <http://www.schellenberg.de> (latauskeskuksen valikkokohta Service).



Älä hävitä talousjätteen mukana! Tuote voidaan kierrättää ja toimittaa kierrätyskeskukseen tai sähköromun keräyspisteeseen.



Radiolaitedirektiivi RED 2014/53/EU
RoHS-direktiivi 2011/65/EU

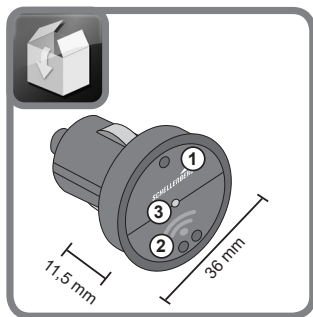
FI

MÄÄRÄYSTENMUKAINEN KÄYTTÖ

- Soveltuu käytettäväksi vain henkilöauton tupakansytyttimen pistokkeeseen kytkettynä
- Laite on tarkoitettu käytettäväksi ainoastaan ovikoneistojen ohjaukseen.
- Älä anna laitetta lasten käsiin.

- Kun ohjelmoit autossa käytettävää kauko-ohjainta, älä pysäköi autoa oven liikealueelle. Ovikoneisto voi alkaa liikkua kauko-ohjaimen ohjelmoinnin aikana.
- Älä avaa tuotetta (Takuun raukeaminen).

NÄYTTÖJEN JA PAINIKKEIDEN SELITYKSET



① **Kanavapainike 1**
(1-nystyräinen painike)

Ohjaa kanavalle 1 ohjelmoitua ovea.

② **Kanavapainike 2**
(2-nystyräinen painike)

Ohjaa kanavalle 2 ohjelmoitua ovea.


③ **Ledi**

Palaa himmeänä virran ollessa kytkettynä.

TÄRKEITÄ KÄYTTÖOHJEITA

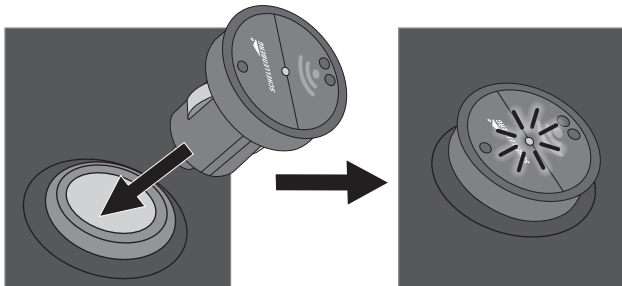
- Voit ohjelmoida enintään yhden kanavan yhtä ovikoneistoa kohden.

TEKNISET TIEDOT

Tuotenro	60932
Jännite	12 V DC 
Virranvoimakkuus enintään	12,6 mA
Lähetystaajuus	868,4 MHz
Lähetysteho	enint. 10 dBm / 10 mW
Ulottuvuus	jopa 30 m

ASENNUS JA OHJELMOINTI

1.

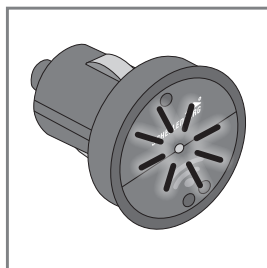
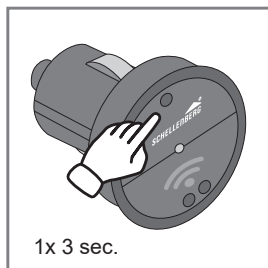


2.

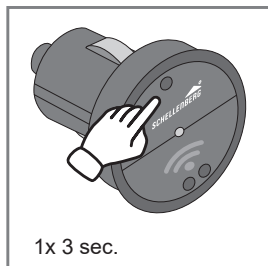
Aseta ovikoneisto oppimistilaan.
Lisätietoa ovikoneiston asettamisesta oppimistilaan löydät ovikoneiston asennusohjeesta.

FI

3.



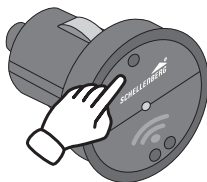
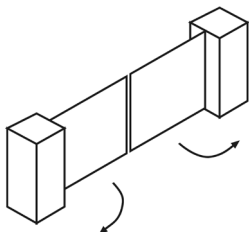
4.



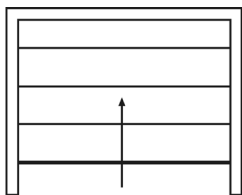
KÄYTTÖESIMERKKI

5.

Ovi 1 = kanava 1



Ovi 2 = kanava 2



FI

TABELA E PËRMBAJTJES

Siguria dhe udhëzimet	189
Udhëzime për sigurinë	189
Deklarata e konformitetit me BE	190
Përdorimi i parashikuar	190
Sqarimi i treguesve dhe butonave	191
Udhëzime të rëndësishme të sigurisë	191
Të dhënat teknike	192
Montimi dhe programimi	192
Shembull	194

SIGURIA DHE UDHËZIMET

Të nderuar klientë,



Ju lutemi lexoni plotësisht këtë manual përpara montimit dhe vënies në punë. Ndiqni të gjitha udhëzimet e sigurisë përpara se të filloni punën.

Ruajeni këtë manual dhe këshilloni çdo përdorues për rreziqet e mundshme që lidhen me këtë produkt. Në rast ndërrimi të pronarit, dorëzojani manualin edhe pronarit të ardhshëm. Në rast dëmtimesh që shkaktohen si rezultat i përdorimit të gabuar ose i montimit me defekt, anulohet garancia, si dhe çdo pretendim lidhur me garancinë.

UDHËZIME PËR SIGURINË




Rrezik lëndimi nga goditja elektrike. Përpara punimeve në pajisjet elektrike ato duhen shkëputur nga ushqimi elektrik.

- Përdoreni produktin vetëm në ambient të thatë.
- Lëvizja e derës së garazhit me komandim me valë duhet të jetë e dukshme gjatë funksionimit, veçanërisht nëse lëvizja e derës së garazhit kontrollohet nga më shumë se një telekomandë me valë.
- Njerëzit të qëndrojnë larg zonës së lëvizjes së derës së garazhit. Ekziston rrezik lëndimi.
- Produkti nuk është një lodër, mbajini fëmijët larg.
- Ekziston rreziku i dëmtimit dhe mbytjes për shkak të pjesëve të vogla të produktit dhe paketimit.
- Fëmijët ose personat, të cilët për shkak të aftësive të kufizuara fizike, psikike apo ndjesore nuk janë në gjendje ta vënë në punë produktin me kujdes dhe në mënyrë të

AL

sigurt, nuk lejohen që ta përdorin apo ta montojnë këtë produkt. Produkti mund të përdoret nga fëmijët në moshën mbi 8 vjeç si dhe nga personat me aftësi të kufizuara fizike, ndjesore ose mendore apo që kanë mungesë përvoja dhe njohurish, vetëm kur ata janë të mbikëqyrur ose instruktohen në lidhje me përdorimin e sigurt të pajisjes dhe të rreziqeve që rezultojnë prej saj. Ndalohet pastrimi dhe mirëmbajtja nga fëmijët nëse ata nuk mbikëqyren.

DEKLARATA E KONFORMITETIT ME BE

Telekomanda transmetuese (Nr. i artikullit  60932) që mbahet me dorë përmbush kërkesat në fuqi të direktivave kombëtare dhe evropiane. Konformiteti është vërtetuar. Tekstin e plotë të deklaratës së konformitetit CE mund ta gjeni në adresën e internetit: <http://www.schellenberg.de> (zëri i menysë „Service“ në „Download-Center“).



Mos e hidhni me mbeturinat shtëpiake! Produkti është i riciklueshëm dhe mund të vendoset në një qendër riciklimi ose në një pikë tjetër grumbullimi për mbetjet elektrike shtëpiake.



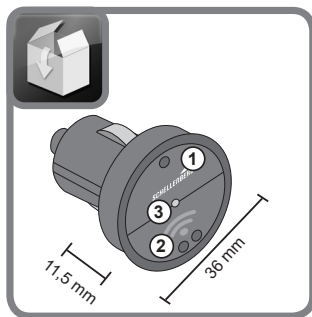
Direktiva 2014/53/BE për pajisjet radio
Direktiva 2011/65/BE për kufizimin e substancave të rrezikshme/RoHS

PËRDORIMI I PARASHIKUAR

- I përshtatshëm vetëm për t'u përdorur në veturat për pasagjerë në ndezësin e çakmakut.

- Produkti është i përshtatshëm vetëm për kontrollimin e lëvizjes së dyerve.
- Produkti nuk duhet të bjerë në duart e fëmijëve.
- Ndërsa programoni transmetuesin e makinës me valë, mos e parkoni makinën brenda fushës së lëvizjes së portës. Kur programoni sensorin e radios, dera mund të fillojë të lëvizë.
- Mos e hapni produktin (Prishja e garancisë).

SQARIMI I TREGUESVE DHE BUTONAVE



① **Kanali i butonit 1**
(Buton me rrotullim)
Aktivizon derën e programuar në kanal 1.

② **Kanali i butonit 2**
(Buton me dy rrotullime)
Aktivizon derën e programuar në kanal 2.


③ **LED**
Ndizet lehtë kur çelësi ndizet.

UDHËZIME TË RËNDËSISHME TË SIGURISË

AL

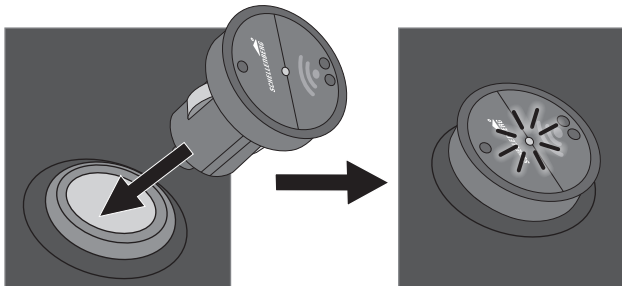
- Programoni maksimum prej një kanali për derë.

TË DHËNAT TEKNIKE

Kodi i artikullit	60932
Tensioni	12 V DC 
Amperazhi maksimal	12,6 mA
Frekuenca e transmetimit	868,4 MHz
Fuqia e transmetimit	maks. 10 dBm / 10 mW
Shtrirja	deri në 30 m

MONTIMI DHE PROGRAMIMI

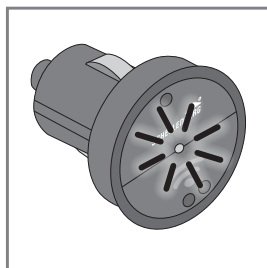
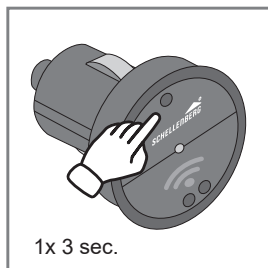
1.



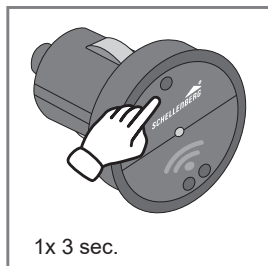
2.

Vendoseni lëvizjen e derës në gatishmëri për të mësuar. Si ta bëni lëvizjen e derës tuaj në gatishmëri për të mësuar, ju lutemi referojuni udhëzimeve përkatëse të montimit të lëvizjes së derës.

3.



4.

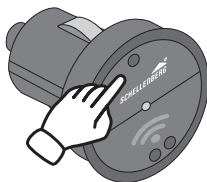
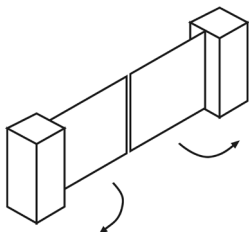


AL

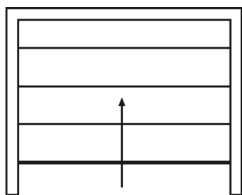
SHEMBULL

5.

Tor 1 = kanal 1



Tor 2 = kanal 2



SADRŽAJ

Sigurnost i informacije	196
Sigurnosne napomene.....	196
EU izjava o usklađenosti	197
Namjenska upotreba.....	197
Objašnjenje prikaza i tipki	198
Važna uputstva za rukovanje	198
Tehnički podaci	199
Montaža i programiranje	199
Primjer primjene	201

SIGURNOST I INFORMACIJE

Poštovani kupče,



molimo Vas da prije montaže i puštanja u rad u potpunosti pročitate ove upute. Obratite pažnju na sve sigurnosne napomene, prije nego započnete s radom. Sačuvajte ove upute i svakog korisnika upozorite na eventualne opasnosti koje su povezane s ovim proizvodom. Upute u slučaju promjene vlasnika predajte novom vlasniku. Štete uzrokovane nepravilnim korištenjem ili nepravilnom instalacijom poništiti bilo kakve jamstvene zahtjeve.

SIGURNOSNE NAPOMENE




Opasnost od ozljeda uslijed strujnog udara. Prije radova na električnim uređajima treba osigurati da isti nisu pod naponom.

- Proizvod koristite samo u suhim prostorijama.
- Garažna vrata s daljinskim upravljanjem moraju za vrijeme rada biti vidljiva, posebno kada se pogonom garažnih vrata upravlja putem više od jednog daljinskog ručnog odašiljača.
- Udaljite ljude iz područja kretanja garažnih vrata. Postoji opasnost od ozljeda.
- Proizvod nije igračka, ne dozvoljavajte pristup djeci.
- Postoji opasnost od povreda i gušenja sitnim dijelovima proizvoda i ambalažom.
- Osobe ili djeca koja zbog smanjenih fizičkih, psihičkih ili senzornih mogućnosti nisu u stanju sigurno i pažljivo rukovati proizvodom ne smiju koristiti niti montirati proizvod. Proizvod mogu koristiti djeca od navršениh 8 godina

starosti kao i osobe sa smanjenim fizičkim, senzornim ili mentalnim sposobnostima ili pomanjkanjem iskustva i znanja ukoliko su pod nadzorom, ili ukoliko su primile upute za sigurnu uporabu uređaja i opasnosti koje nastaju uporabom uređaja. Čišćenje i korisničko održavanje ne smiju obavljati djeca bez nadzora odrasle osobe.

EU IZJAVA O USKLAĐENOSTI

Ručni odašiljač (Br. art  60932) ispunjava aktualne zahtjeve prema evropskim i nacionalnim direktivama.

Usklađenost je dokumentovana. Cjelokupni tekst EU izjave o usklađenosti je dostupan na slijedećoj internet adresi: <http://www.schellenberg.de> (Stavka izbornika „Service“ u centru za preuzimanje).



Ne bacajte u smeće! Proizvod se može reciklirati, i možete ga predati u reciklažni centar ili u bilo koji drugi centar za prikupljanje električnog kućnog otpada.



Smjernica za radio sustave RED 2014/53/EU
RoHS smjernica 2011/65/EU

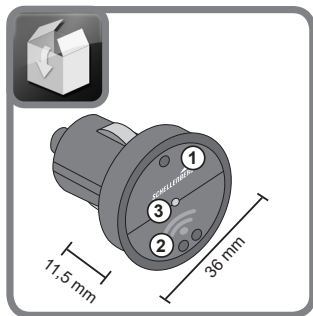
NAMJENSKA UPOTREBA

- Samo za primjenu u putničkim vozilima u držaču upaljača za cigarete.
- Proizvod služi isključivo za upravljanje pogonima vrata.
- Proizvod ne smije dospjeti u ruke djece.

BA

- Za vrijeme programiranja daljinskog automobilskog odašiljača vozilo ne ostavljati u području kretanja vrata.
Prilikom programiranja daljinskog automobilskog odašiljača može doći do pokretanja vrata.
- Ne otvarajte proizvod (Gubitak garancije).

OBJAŠNJENJE PRIKAZA I TIPKI



① **Tipka kanal 1**
(Tipka nubusom)
Aktivira na kanal 1
programirana vrata.


② **Tipka kanal 2**
(Tipka s dva nubusa)
Aktivira na kanal 2
programirana vrata.

③ **LED lampica**
Svjetli kada je uključeno
paljenje slabo.

VAŽNA UPUTSTVA ZA RUKOVANJE

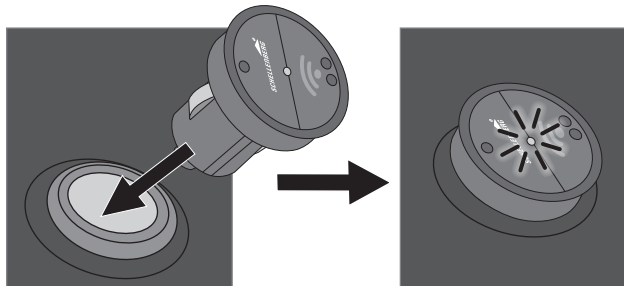
- Programirajte maksimalno jedan kanal po pogonu.

TEHNIČKI PODACI

Br. art.	60932
Napon	12 V DC 
maks. jačina struje	12,6 mA
frekvencija prenosa	868,4 MHz
Snaga emitiranja	maks. 10 dBm / 10 mW
domet	do 30 m

MONTAŽA I PROGRAMIRANJE

1.

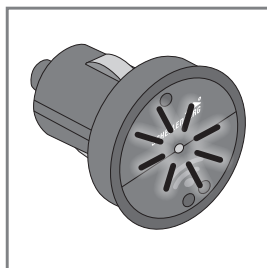
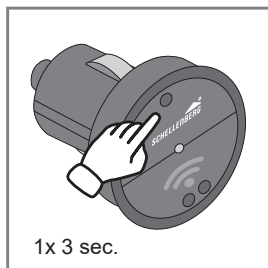


2.

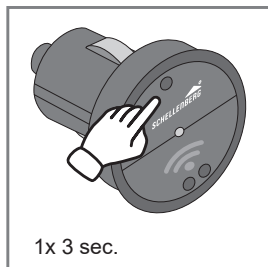
BA

Prebacivanje pogona vrata u režim pripravnosti za učenje.
Kako pogon vrata staviti u režim spremnosti za učenje možete pogledati u odgovarajućem uputstvu za montažu pogona.

3.



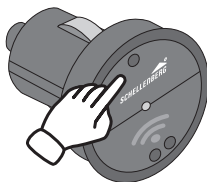
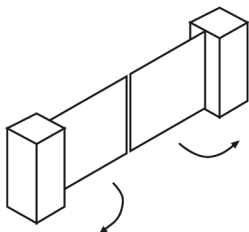
4.



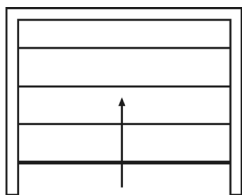
PRIMJER PRIMJENE

5.

vrata 1 = kanal 1



vrata 2 = kanal 2



BA

САДРЖАЈ

Безбедност и упутства	203
Сигурносна упутства	203
ЕУ декларација о усаглашености	204
Наменска употреба	204
Објашњењ приказа и дугмади	205
Важна упутства за руковање	205
Технички подаци	206
Монтажа и програмирање	206
Пример примене	208

БЕЗБЕДНОСТ И УПУТСТВА

Поштовани купче,



Пре монтаже и пуштања у рад, пажљиво прочитајте цело упутство. Придржавајте се свих сигурносних упутстава, пре него што почнете с радом. Чувајте упутство и упутите сваког корисника на евентуалне опасности, повезане с овим производом. Код промене власништва предајте упутство новом власнику. Код оштећења, насталих услед непрописне употребе или погрешне монтаже, поништавају се гаранција и сва права на потраживање из ње.

СИГУРНОСНА УПУТСТВА




Постоји опасност од повреде због струјног удара. Пре радова на електричним системима морате их одвојити од напајања.

- Производ користите само у сувим просторијама.
- Гаражна врата са даљинским управљањем морају за време рада да буду видљива, нарочито када се погоном гаражних врата управља путем више од једног даљинског ручног одашиљача.
- Удаљите људе из подручја кретања гаражних врата. Постоји опасност од повреде.
- Производ није играчка, не дозвољавајте приступ деци.
- Постоји опасност од повреда и гушења ситним деловима производа и амбалажом.
- Деца или одрасли који на основу недостатка физичких, психичких или сензорних способности нису у стању

да безбедно и пажљиво и рукују овим производом, не смеју да га користе или да га монтирају. Деца од 8 година и навише, као и особе са смањеним физичким, сензорним и менталним способностима или особе без искуства и знања могу да користе овај производ уз надзор или након упућивања у његово безбедно коришћење и ако схватају опасности које произлазе из тога. Чишћење и корисничко одржавање не смеју да обављају деца без надзора.

ЕУ ДЕКЛАРАЦИЈА О УСАГЛАШЕНОСТИ

Ручни одашиљач (Бр. арт.  60932) испуњава важеће захтеве европских и националних смерница. Цели текст ЕУ изјаве о усаглашености је доступан на следећој интернет адреси: <http://www.schellenberg.de> (ставка менија „Service“ (Сервис) у Download-Center (Центар за преузимање)).



Не бацајте с кућним отпадом! Овај производ се може рециклирати и можете га предати на сабирним пунктовима за електрични кућни отпад.



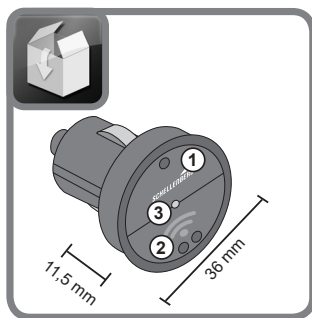
Директива за радио-опрему 2014/53/EU
Директива за примену опасних супстанци у електричној и електронској опреми (RoHS) 2011/65/EU

НАМЕНСКА УПОТРЕБА

- Само за примену у путничким возилима у држачу упаљача за цигарете.

- Производ служи искључиво за управљање погонима врата.
- Производ не сме да допре у руке деце.
- За време програмирања даљинског аутомобилског одашиљача возило не остављати у подручју кретања врата. Приликом програмирања даљинског аутомобилског одашиљача може да дође до покретања врата.
- Немојте отварати производ (Губитак гаранције).

ОБЈАШЊЕЊ ПРИКАЗА И ДУГМАДИ



- ① **Тастер канал 1**
(Тастер са нубусом)
Активира на канал 1 програмирана врата.
- ② **Тастер канал 2**
(Тастер с два нубуса)
Активира на канал 2 програмирана врата.
- ③ **ЛЕД лампица**
Светли када је укључено паљење слабо.

ВАЖНА УПУТСТВА ЗА РУКОВАЊЕ

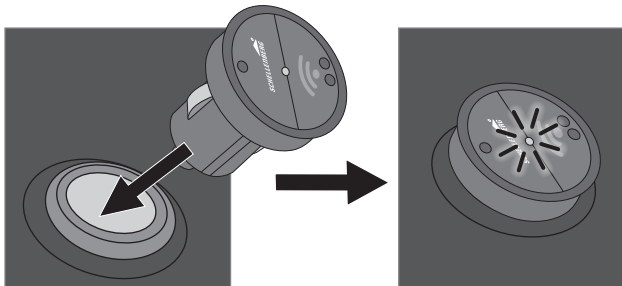
- Програмирајте максимално један канал по погону.

ТЕХНИЧКИ ПОДАЦИ

Бр. арт.	60932
Напон	12 V DC 
макс. јачина струје	12,6 mA
фреквенција преноса	868,4 MHz
Предајна снага	макс. 10 dBm / 10 mW
домет	до 30 m

МОНТАЖА И ПРОГРАМИРАЊЕ

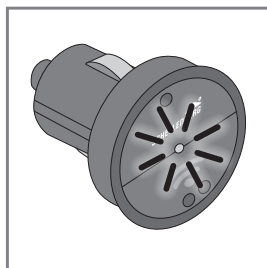
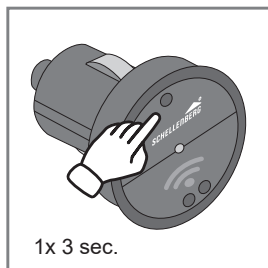
1.



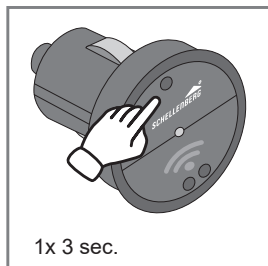
2.

Ставити погон врата у режим спремности за учење.
Како да погон врата ставите у режим спремности за учење, можете да погледате у одговарајућем упутству за монтажу погона.

3.



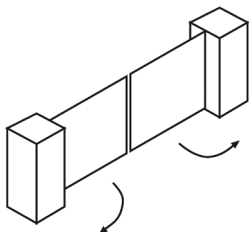
4.



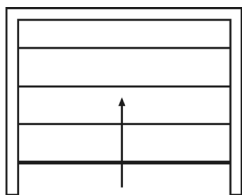
ПРИМЕР ПРИМЕНЕ

5.

врата 1 = канал 1



врата 2 = канал 2



EFNISYFIRLIT

Öryggi og ábendingar	210
Öryggisleiðbeiningar	210
ESB-samræmisýfirlýsing	211
Fyrirhuguð notkun	211
Skýringar á skjámyndum og hnöppum	212
Mikilvægar notkunarleiðbeiningar	212
Tæknilegar upplýsingar	213
Uppsetning og stilling	213
Dæmi um notkun	215

ÖRYGGI OG ÁBENDINGAR

Ágæti viðskiptavinur!



Vinsamlegast lesið leiðbeiningarnar í heild sinni áður en varan er sett upp og tekin í notkun. Áður en hafist er handa skal huga að öllum öryggisleiðbeiningum. Geymið þessar leiðbeiningar og bendið öllum notendum á þær mögulegu hættur sem geta skapast í tengslum við vöru þessa. Þegar eigendaskipti verða skal láta nýja eigandann fá leiðbeiningarnar. Tjón sem hlýst af óviðeigandi notkun eða rangri uppsetningu fellir ábyrgðina úr gildi.

ÖRYGGISLEIÐBEINGAR




Hætta er á slysum vegna raflosts. Áður en unnið er í rafkerfum verður að taka strauminn af þeim.

- Notið vöruna aðeins á þurrum stöðum.
- Þráðlaus rafdrifna bílskúrshurðin verður að vera sýnileg við notkun, sérstaklega þegar rafdrifnu bílskúrshurðinni er stjórnað af meira en einni þráðlausri fjarstýringu.
- Haldið einstaklingum fjarri aksturssvæði bílskúrshurðarinnar. Slyshætta er fyrir hendi.
- Varan er ekki leikfang. Haldið henni því fjarri börnum.
- Smáhlutir vörunnar og umbúðir geta valdið hættu á slysum og köfnun.
- Börn eða fólk sem er með skerta andlega getu, skerta líkamsgetu eða skerta skyngetu og er ekki færft um að nota vöruna á öruggan og varkáran hátt má ekki nota eða

setja upp vöruna. Börn eldri en 8 ára og einstaklingar með skerta líkamsgetu, skyngetu eða andlega getu og einstaklingar sem ekki hafa reynslu og/eða þekkingu mega nota vöruna, svo fremi sem þeir eru undir eftirliti aðila sem gætir öryggis þeirra eða að þeir hafi fengið tilsögn hjá viðkomandi aðila um örugga notkun tækisins og þeim hafi verið gerð skýr grein fyrir hættunum. Börn mega ekki annast þrif eða notendaviðhald án eftirlits.

ESB-SAMRÆMISYFIRLÝSING

Fjarstýringin (vörunúmer  60932) uppfyllir gildandi skilyrði evrópskra og innlendra reglna. Sýnt hefur verið fram á samræmi. Nálgast má texta ESB-samræmisyfirlýsingarinnar í heild sinni á vefslóðinni <http://www.schellenberg.de> (undir valmyndaratriðinu „Service“ í Download-Center).



Fleygið ekki með heimilissorpi! Varan er endurvinnanleg og skila má henni til endurvinnslustöðva.



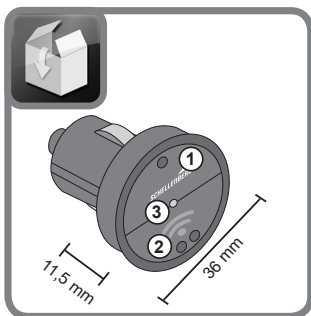
Tilskipun 2014/53/ESB um þráðlausan fjarskiptabúnað (RED)
Tilskipun 2011/65/ESB um takmörkun á notkun tiltekinna hættulegra efna í raf- og rafeindatækjum

FYRIRHUGUÐ NOTKUN

- Eingöngu ætlað til notkunar í kveikjarainnstungu fólksbifreiða.
- Varan en eingöngu ætluð til stýringar á hurðardrifi.
- Varan má ekki komast í hendurnar á börnum.

- Á meðan á grunnstillingu fjarstýringarinnar stendur skal bifreiðin ekki standa innan hreyfisviðs hurðarinnar. Við grunnstillingu fjarstýringarinnar getur hurðardrifið farið í gang.
- Ekki opna vöruna (Ábyrgð fellur úr gildi).

SKÝRINGAR Á SKJÁMYNDUM OG HNÖPPUM



① Takkarás 1

(Takki með hnapp)
Stýrir hurðinni sem er stillt á rás 1.

② Takkarás 2

(Takki með tveimur hnöppum)
Stýrir hurðinni sem er stillt á rás 2.

○ LED

Lýsir dauft þegar kveikt er á tækinu.

MIKILVÆGAR NOTKUNARLEIÐBEININGAR

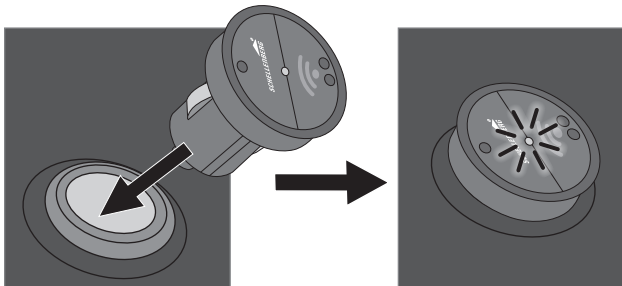
- Stillið að hámarki eina rás fyrir hvert drif.

TÆKNILEGAR UPPLÝSINGAR

Vörunr.	60932
Spenna	12 V DC 
Hámarks straumstyrkur	12,6 mA
Sendingartíðni	868,4 MHz
Sendistyrkur	hám. 10 dBm / 10 mW
Drægni	allt að 30 m

UPPSETNING OG STILLING

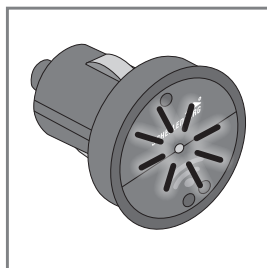
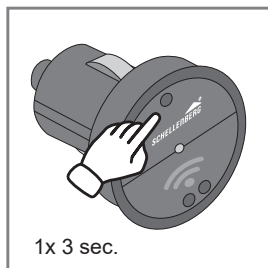
1.



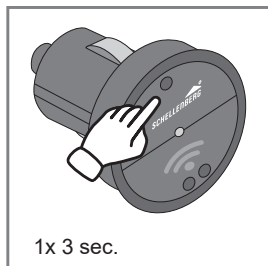
2.

Setjið hurðardrifið í lærdómsham.
Í uppsetningarleiðbeiningum drifsins má finna upplýsingar um hvernig hurðardrifið er sett í lærdómsham.

3.



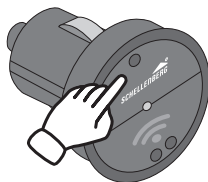
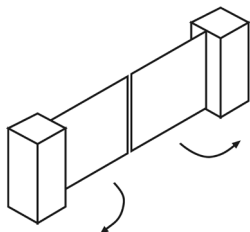
4.



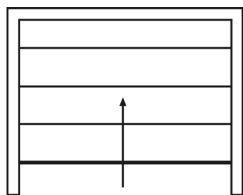
DÆMI UM NOTKUN

5.

Hurð 1 = Rás 1



Hurð 2 = Rás 2



- DE** Bei Garantie, Ersatzteilbedarf oder Fragen rund um die sachgemäße Montage Ihres Produktes wenden Sie sich bitte an unseren Kunden-Service.
- GB** For warranty claims, spare parts requests or questions regarding the proper installation of your product, please contact our Consumer Service Department.
service.int@schellenberg.de
- FR** Pour ce qui est des revendications de garantie, si vous avez besoin de pièces de rechange ou si vous avez des questions relatives au montage de votre produit, veuillez contacter notre service après-vente.
service.int@schellenberg.de
- NL** Neem bij garantie, behoefte aan onderdelen of vragen rond de vakkundige montage van uw product contact op met onze klantenservice.
service.int@schellenberg.de
- PL** W razie roszczeń gwarancyjnych, zapotrzebowania na części zamienne lub pytań dotyczących prawidłowego montażu produktu należy zwrócić się do naszego serwisu.
service.int@schellenberg.de
- IT** Per la garanzia, pezzi di ricambio o informazioni sulle operazioni di montaggio corrette del prodotto, si prega di contattare il servizio di assistenza clienti.
service.int@schellenberg.de
- ES** Si tiene una reclamación de garantía, necesita piezas de repuesto o tiene preguntas acerca del montaje adecuado de su producto, le rogamos se ponga en contacto con nuestro servicio de atención al cliente.
service.int@schellenberg.de
- PT** Em caso de garantia, necessidade de peças sobressalentes ou perguntas sobre a devida montagem do seu produto, contacte a nossa assistência técnica.
service.int@schellenberg.de
- CZ** V případě záruky, potřeby náhradních dílů nebo dotazů ohledně odborné montáže vašeho výrobku se obraťte na náš zákaznický servis.
service.int@schellenberg.de
- SK** Ak máte otázky ohľadom záruky, náhradných dielov alebo odbornej montáže produktu, obráťte sa na náš zákaznícky servis.
service.int@schellenberg.de
- HU** A garanciával, pótalkatrész rendelésével vagy a termék szakszerű szerelésével kapcsolatos bármilyen kérdés esetén forduljon ügyfélszolgálatunkhoz.
service.int@schellenberg.de

- HR** U slučaju jamstvenog zahtjeva, potrebe za zamjenskim dijelovima ili pitanja o odgovarajućoj montaži proizvoda obratite se našoj službi za korisnike.
service.int@schellenberg.de
- SI** V primeru garancije, potrebe po nadomestnih delih ali vprašanih glede pravilne montaže svojega izdelka, se obrnite na naš servis za stranke
service.int@schellenberg.de
- RO** U slučaju jamstvenog zahtjeva, potrebe za zamjenskim dijelovima ili pitanja o odgovarajućoj montaži proizvoda obratite se našoj službi za korisnike.
service.int@schellenberg.de
- BG** При гаранция, необходимост от резервни части или въпроси за правилния монтаж на вашия продукт се обръщайте към нашия отдел за обслужване на клиенти.
service.int@schellenberg.de
- GR** Σε περίπτωση εγγύησης, ανάγκης ανταλλακτικών ή ερωτήσεων γύρω από τη σωστή συναρμολόγηση του προϊόντος σας αποταθείτε παρακαλώ στο τμήμα εξυπηρέτηση πελατών της εταιρείας μας.
service.int@schellenberg.de
- TR** Garanti, yedek parça ihtiyacı ve ürününüzün usulüne uygun montajı ile ilgili tüm konularda müşteri hizmetlerine danışabilirsiniz.
service.int@schellenberg.de
- RU** v При гарантийных претензиях, замене запчастей или вопросах, касающихся надлежащего монтажа Вашего изделия, просим обращаться в нашу сервисную службу.
service.int@schellenberg.de
- UA** Протягом гарантійного періоду за запасними частинами або з питань щодо правильного встановлення виробу звертайтеся до нашого відділу обслуговування клієнтів.
service.int@schellenberg.de
- LT** Garantijos metu, dėl atsarginių dalių arba kilus klausimams dėl tinkamo gaminio montavimo, kreipkitės į mūsų klientų techninio aptarnavimo skyrių.
service.int@schellenberg.de
- LV** Ja rodas neskaidrības par garantiju, ir nepieciešamas rezerves daļas vai arī jums ir jautājumi par jūsu iegādātās ierīces pareizu montāžu, lūdzmu, sazinieties ar mūsu klientu apkalpošanas dienestu.
service.int@schellenberg.de
- EE** Toote garantiid, varuosi ja paigaldust puudutavates küsimustes pöörduge meie klienditeenindusse.
service.int@schellenberg.de



- SE** Vid garantianspråk, behov av reservdelar eller frågor angående korrekt montering av era produkter, ber vi er att kontakta vår kundservice.
service.int@schellenberg.de
- DK** Kontakt venligst vores kundeservice, hvis du har spørgsmål om garanti eller den korrekte montering af dit produkt, eller hvis du har brug for reservedele.
service.int@schellenberg.de
- NO** Vennligst ta kontakt med vår kundeservice ved spørsmål i forbindelse med garanti, reservedeler eller forskriftsmessig montering av produktet.
service.int@schellenberg.de
- FI** Takuutapauksissa, tarvittessasi varaosia tai jos sinulla on tuotteen asennukseen liittyviä kysymyksiä, käänny asiakaspalvelumme puoleen.
service.int@schellenberg.de
- AL** Në rast kërkesash për garancinë, në rast nevojë për pjesë këmbimi ose për pyetje të ndryshme rreth montimit të duhur të produktit tuaj, jeni të lutur t'i drejtoheni shërbimit tonë për klientin.
service.int@schellenberg.de
- BA** U slučaju pitanja u vezi jamstva, potrebnih rezervnih dijelova ili pitanja o ispravnoj montaži proizvoda obratite na našoj službi za korisnike.
service.int@schellenberg.de
- XS** Код гаранције, потребе за резервним деловима или питања око стручне монтаже вашег, производа, обратите се нашој служби за подршку корисницима.
service.int@schellenberg.de
- IS** Ef upp koma mál varðandi ábyrgð, þörf á varahlutum eða spurningar um rétta uppsetningu á vörinni skal hafa samband við þjónustudeild okkar.
service.int@schellenberg.de



Alfred Schellenberg GmbH

An den Weiden 31
57078 Siegen
service.int@schellenberg.de
www.schellenberg.de