

EL FUEGO® Elektrokamin Nutzungsanweisungen



Modell: Como
Artikelnummer: AY0687/AY6871
Typkennung: YH-20

Dieses Produkt ist nur für gut isolierte Räume oder gelegentlichen Gebrauch geeignet.
Dieses Produkt verfügt über eine mechanische thermostatische Raumtemperaturregelung.

Importeur: ARTE Living GmbH - Boschring 13 - 91161 Hilpoltstein, Deutschland

Sicherheitshinweise

1. Lesen Sie vor der Inbetriebnahme die Anleitung sorgfältig durch und bewahren Sie diese für einen zukünftigen Bedarfsfall auf.
2. Trennen Sie das Gerät von der Stromzufuhr wenn Sie es nicht benutzen oder reinigen wollen.
3. Lassen Sie das Gerät nie während des Betriebs unbeaufsichtigt.
4. Das Gerät ist nur im aufrechten Stand zu verwenden.
5. Stellen Sie sicher, dass die Stromzufuhr den Anforderungen des Gerätes entspricht.
6. Um eine Überhitzung des Heizgerätes zu vermeiden, darf das Heizgerät nicht abgedeckt werden.
7. Platzieren Sie das Gerät in einem Abstand von min. 100 cm zu anderen brennbaren Stoffen oder Gegenständen (z.B. Möbel, Textilien, Papier, etc.).
8. Halten Sie das Gerät sauber. Starke Verschmutzung kann das Gerät beschädigen.
9. Beim Betrieb in der Nähe von Kindern ist besondere Sorgfalt geboten.
10. Das Kabel darf nicht in Kontakt mit Flüssigkeit oder heißen Oberflächen geraten. Es darf auch nicht geknickt, verdreht oder (ein-)geklemt werden.
11. Platzieren Sie das Gerät nicht in der Nähe anderer Heizgeräte.
12. Nehmen Sie das Gerät nicht in Betrieb wenn das Kabel beschädigt ist oder das Gerät zuvor Fehlfunktionen oder Schäden erlitten hat.
13. Jegliche Modifikation des Gerätes ist untersagt.
14. Benutzen Sie das Gerät nur nach Anweisung des Herstellers.
15. Das Gerät ist nur für den Haushaltsgebrauch in Innenräumen geeignet.
16. Reparaturen jeglicher Art sind ausschließlich durch Fachkräfte vorzunehmen.
17. Das Gerät darf nicht direkt unterhalb einer Steckdose platziert werden.
18. Das Gerät nicht in unmittelbarer Nähe einer Badewanne, einer Dusche oder eines Schwimbeckens benutzen.
19. Beachten Sie bei der Entsorgung des Gerätes, dass Sondermüllbestimmungen greifen. Dieses Gerät ist nicht im Hausmüll zu entsorgen!
20. Platzieren Sie das Gerät nicht auf Teppichen oder ähnlichen Bodenbelägen.
21. Nehmen Sie das Gerät nicht in Umgebungen mit stark staubhaltiger Luft in Betrieb.
22. Sollte der Überhitzungsschutz das Gerät abschalten, trennen Sie die Stromversorgung. Schließen Sie das Gerät nach einigen Minuten wieder an die Stromzufuhr an; das Gerät wird sich selbst einschalten, sobald es sich ausreichend abgekühlt hat.
23. Schließen Sie das Gerät nicht an Verlängerungskabel an.
24. Nehmen Sie das Gerät nicht in Betrieb wenn der verfügbare Platz unter 2 m² beträgt.
25. Eine Reparatur/Instandsetzung des Stromkabels ist nur durch den Hersteller oder autorisierten Kundendienst durchzuführen.
26. Dieses Gerät kann von Kindern ab einem Alter von acht (8) Jahren und von Personen mit eingeschränkten physischen, sensorischen oder geistigen Fähigkeiten oder einem Mangel an Erfahrung und/oder Wissen verwendet werden, wenn sie beaufsichtigt werden oder bezüglich des sicheren Gebrauchs des Gerätes unterwiesen wurden und die daraus resultierenden Gefahren verstanden haben.
27. Kinder dürfen nicht mit dem Gerät spielen.
28. Reinigung und Benutzerwartung dürfen nicht durch Kinder ohne Beaufsichtigung durchgeführt werden.
29. Kinder jünger als 3 Jahre sind fernzuhalten, es sei denn, sie werden ständig überwacht.
30. Kinder ab 3 Jahren und jünger als 8 Jahre dürfen das Gerät nur ein- und ausschalten, wenn sie beaufsichtigt werden oder bezüglich des sicheren Gebrauchs des Gerätes unterwiesen wurden und die daraus resultierenden Gefahren verstanden haben, vorausgesetzt, dass das Gerät in seiner normalen Gebrauchslage platziert oder installiert ist. Kinder ab 3 Jahren und jünger als 8 Jahre dürfen nicht den Stecker in die Steckdose stecken, das Gerät nicht reulieren, das Gerät nicht reinigen und/oder nicht die Wartung durch den Benutzer durchführen.
31. Vorsicht – Einige Teile des Produktes können sehr heiß werden und Verbrennungen verursachen. Besondere Vorsicht ist geboten, wenn Kinder und schutzbedürftige Personen anwesend sind.
32. Dieses Gerät nutzt zur Umsetzung des Beleuchtungseffektes ein elektronisch gesteuertes LED-System. Eine Wartung oder Instandsetzung des Systems durch den Nutzer ist nicht zulässig. Kontaktieren Sie im Falle einer Störung den Händler oder Hersteller; dieser wird ein geeignetes Vorgehen mit Ihnen abstimmen und durchführen.

Gewährleistung

Gemäß der gesetzlichen Vorschriften steht dem Verbraucher eine 24-monatige (ab Kaufdatum) Gewährleistung zu, welche gegen Vorlage des Kaufbeleges und einer Mangelbeschreibung beim Händler oder Hersteller in Anspruch genommen werden kann. Innerhalb der ersten sechs Monate ab Kaufdatum obliegt es dem Händler oder Hersteller, im Zweifelsfall ein Verschulden des Nutzers nachzuweisen; nach sechs Monaten ab Kaufdatum muss der Nutzer ein Verschulden des Händlers oder Herstellers nachweisen.

Bitte wenden Sie sich in Gewährleistungsfällen zuerst an den Händler, von dem Sie das Produkt bezogen haben. Dieser kann abwägen, welche Maßnahmen notwendig sind und diese einleiten.

Grundsätzlich verfallen sämtliche Gewährleistungsansprüche, bei:

- Unsachgemäßem Gebrauch
- Schäden durch Missachtung der Anweisungen dieser Anleitung
- Mutwillig oder durch Fremdeinfluss herbeigeführten Schäden
- Modifizierten oder demontierten Geräten
- Verschleißbedingten Störungen (hier Kundendienst kontaktieren)

Reinigung

Trennen Sie das Gerät von der Stromzufuhr.

Reinigen Sie das Gerät mit einem leicht feuchten Tuch und reiben Sie es vorsichtig mit einem trockenen Tuch trocken. Verwenden Sie keine Polituren o.ä., da dies die Oberfläche beschädigen könnte.

Lagerung des Gerätes

Bewahren Sie die Verpackung für die Lagerung auf.

Reinigen Sie das Gerät.

Nehmen Sie die Standfüße ab.

Legen Sie das Gerät samt den übrigen Komponenten in die Verpackung und lagern Sie diese an einem trockenen, kühlen Ort.

Sollten Sie das Gerät im montierten Zustand lagern wollen, decken Sie das Gerät so ab, dass es vor Staub und mechanischen Einwirkungen geschützt ist.

Entsorgung

Dieses Gerät darf nicht im Hausmüll entsorgt werden! Informieren Sie sich bei Ihrem örtlichen Entsorgungsträger und führen Sie dieses Gerät einem geeigneten Entsorgungs-/Recyclingprozess zu - der Umwelt zuliebe!



Technische Daten

Nennspannung: 220-240 V, 50Hz
Nennleistung: 1800-2000 W

Schutzklasse: I

Schutzschaltung

Dieses Gerät verfügt über eine Schutzschaltung gegen Überhitzung. Im Fall, dass eine bestimmte Temperaturgrenze überschritten wird und eine Beschädigung des Gerätes droht, schaltet sich das Gerät automatisch ab. Das Gerät schaltet nicht selbstständig wieder ein - Sie müssen dazu erst das Gerät 15 Min. lang von der Stromversorgung trennen. Prüfen Sie zunächst, ob die Luftzufuhr zum Gerät ungestört ist.

Inbetriebnahme

Entnehmen Sie das Gerät aus dessen Verpackung und entfernen Sie alle Verpackungsmaterialien. Zur Sicherheit sollten Sie auch prüfen, ob Teile der Verpackung (z.B. Folienschnipsel) in das Gerät gelangt sind - falls ja, entfernen Sie diese vorsichtig.

Bewahren Sie die Verpackung mindestens bis zum Ende der Garantiezeit auf; auch danach wird eine Aufbewahrung empfohlen, da Sie damit das Gerät sicher lagern können.

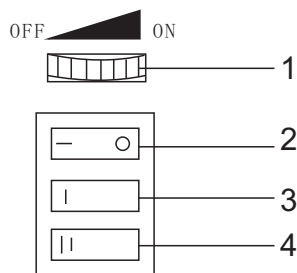
Bringen Sie zunächst die Standfüße wie rechts gezeigt an. Hierzu benötigen Sie einen Kreuzschlitzschraubendreher (nicht im Lieferumfang enthalten).



Abbildung ähnlich

Ziehen Sie die Schrauben (je 3) nur leicht an. Nehmen Sie nun eine Feinjustierung der Standfüße vor, um eine ganz genaue Passform zu erreichen. Sie können nun vorsichtig die Schrauben fest anziehen und achten Sie darauf, die Standfüße nicht durch das Anziehen der Schrauben zu verrutschen.


Gebrauchsanweisung




1. Thermostat-Drehregler (**TEMPERATUREINSTELLUNG**) – **Thermostatische Temperaturregelung**

2. Schalter für die Flamme – Schaltet den Flammeneffekt und die Stromversorgung ein/aus

3. Heizeinstellung: Drücken Sie „“ für 1.000 W

4. Heizeinstellung: Drücken Sie „“ und gleichzeitig „“ für 2.000 W

(funktioniert nur in Verbindung mit „“)

**Nicht direkt an einer Wand anliegend oder hinter Vorhängen (u.ä.) platzieren.
Wahren Sie einen Mindestabstand von 5 cm zu Wänden (zwecks Luftzufuhr zum Gerät).**

Tabelle mit notwendigen Informationen für elektrische lokale Standheizungen

Modellkennung(en): YH-20					
Größe	Symbol	Wert	Einheit	Element	Gerät
Wärmeleistung				Art des Wärmeeintrags, nur für elektrische lokale Speicherheizungen (eine Variante auswählen)	
Nennwärmeleistung	Pnom	1,8 – 2,0	kW	Manuelle Wärmespeicherkontrolle mit integriertem Thermostat	[Nein]
Minimale Wärmeleistung (geschätzt)	Pmin	1,0	kW	Manuelle Wärmespeicherkontrolle mit Anzeige von Innen- und/oder Außentemperatur	[Nein]
Maximale kontinuierliche Wärmeleistung	Pmax	2,0	kW	Elektronische Wärmespeicherkontrolle mit Anzeige von Innen- und/oder Außentemperatur	[Nein]
Zusätzlicher Strombedarf				Wärmeleistung mit Gebläseunterstützung	[Nein]
Bei Nennwärmeleistung	elmax	n.z.	kW	Art der Wärmeleistung/Raumtemperaturregelung (eine Variante auswählen)	
Bei minimaler Wärmeleistung	elmin	n.z.	kW	Einstufige Wärmeleistung ohne Raumtemperaturregelung	[Nein]
Im Standby-Modus	elSB	n.z.	W	Zwei oder mehr manuelle Stufen, ohne Raumtemperaturregelung	[Nein]
				Mit mechanischer thermostatischer Raumtemperaturregelung	[Ja]
				Mit elektronischer Raumtemperaturregelung	[Nein]
				Elektronische Raumtemperaturregelung plus Tagestimer	[Nein]
				Elektronische Raumtemperaturregelung plus Wochentimer	[Nein]
				Andere Optionen für die Regelung (Mehrfachauswahl möglich)	
				Raumtemperaturregelung mit Anwesenheitserkennung	[Nein]
				Raumtemperaturregelung mit Erkennung von offenen Fenstern	[Nein]
				Mit Option für Distanzregelung	[Nein]
				Mit adaptiver Startregelung	[Nein]
				Mit Betriebszeitbegrenzung	[Nein]
				Mit Schwarzkugelthermometer	[Nein]
Kontaktdaten.	Cixi Botai Electric Tech Co., Ltd. Fuhai Industrial Zone, Nanyuan Village, Fuhai Town, Cixi, Ningbo, 315332 Zhejiang, China				
Anmerkung: Die jahreszeitenbedingte Energieeffizienz für Raumheizung für elektrische lokale Standheizungen η_s darf nicht unterhalb des Werts liegen, der als Nennwärmeleistung für das Gerät angegeben wurde.					

Service

ARTE Living GmbH Boschring 13
91161 Hilpoltstein DEUTSCHLAND
Tel.: +49 (0) 9174 / 9705 -12 (14 Cent / min. aus dem deutschen Festnetz,
Mobilfunk max. 42 Cent / min.)
Erreichbarkeit: Mo - Fr von 08 bis 14 Uhr
Fax +49 (0) 9174 / 9705 -10
E-Mail: kundendienst@artegruppe.de

AY0687 / AY6871

Bitte halten Sie für alle Anfragen den Kassenschein und die Artikelnummer (AY0687 für die weiße Variante oder AY6871 für die schwarze Variante) als Nachweis für den Kauf bereit.

Konformitätserklärung

Dieses Produkt erfüllt alle geltenden europäischen und nationalen Richtlinien und Verordnungen.
Deren Einhaltung wird durch die CE-Kennzeichnung bestätigt.
Alle Erklärungen dazu sind beim Hersteller hinterlegt.

