



BIOLOGISCHE SCHÄDLINGSBEKÄMPFUNG MIT LAGERERZWESPEN

Effektiver Schutz vor Brotkäfern, Kornkäfern uvm.
– völlig ohne Chemie!

Mit den Lagererzwespen (Lario+) bekämpfen Sie Vorratsschädlinge wie Brotkäfer, Kornkäfer und Messingkäfer auf natürliche Weise. Diese winzigen Nützlinge finden die Larven der Käfer und eliminieren sie, ohne Chemikalien zu hinterlassen. Umweltfreundlich, sicher und effizient.





**NATÜRLICH
& BIOLOGISCH**


VORTEILE DER LAGERERZWESPEN (LARIO+)


- ✓ **Effektiver Schutz** gegen Brotkäfer, Kornkäfer, Messingkäfer und andere Vorratsschädlinge.
- ✓ **Natürliche Schädlingsbekämpfung** – keine Chemikalien, sicher für Mensch und Haustier.
- ✓ **Umweltfreundlich und nachhaltig** – keine schädlichen Rückstände.
- ✓ **Einfache Anwendung** – Platzieren Sie die Röhrchen in der Nähe der betroffenen Stellen, und die Erzwespen erledigen den Rest.
- ✓ **Effizienz** – Jedes Weibchen kann bis zu 60 Käferlarven parasitieren.

ANWENDUNG DER LAGERERZWESPEN (LARIO+)

 **Lieferung und Ausbringung:** Sie erhalten Ihre Lagererzwespen in kleinen Kunststoffröhrchen. Öffnen Sie die Röhrchen sofort nach Erhalt und platzieren Sie diese direkt in den befallenen Bereichen.

 **Freisetzung:** Die Wespen beginnen etwa 7 Tage nach der Freisetzung aktiv zu werden. Sie suchen selbstständig die Larven der Schädlinge auf und parasitieren sie.

 **Temperatur beachten:** Die optimale Aktivität der Lagererzwespen liegt zwischen 12°C und 39°C. Achten Sie darauf, dass die Temperatur regelmäßig über 15°C liegt.

 **Wiederholung:** Wiederholen Sie die Ausbringung je nach Bedarf und Schwere des Befalls alle 3 bis 4 Wochen, um eine langfristige Schädlingsbekämpfung zu gewährleisten.

ZIELSCHÄDLINGE

- Kugelkäfer
- Kornkäfer
- Kornmotte
- Messingkäfer
- Bohnenkäfer
- Kräuterdieb
- Maiskäfer
- Getreidekapuziner
- Tabakkäfer
- Reiskäfer

HINWEIS ZUR LAGERUNG

- ✓ Die Röhrchen sollten bis zur Anwendung kühl und trocken gelagert werden (zwischen 4-8°C).
- ✓ Vermeiden Sie die gleichzeitige Verwendung von Insektiziden oder Kieselgur, da diese die Nützlinge schädigen können.
- ✓ Entsorgen Sie die Röhrchen nach Gebrauch einfach im Hausmüll.

**Für weitere Fragen zur Anwendung und Bestellung
besuchen Sie unsere Webseite:**

www.greenguardia.de