

# Paul Neuhaus

Paul Neuhaus GmbH  
Olakenweg 36 · D-59457 Werl



+49(0)2922 9721 0

+49(0)2922 9721 9120

info@neuhaus-group.de

<https://scm.paul-neuhaus.de/public/conformity/>



D | Montageanleitung • GB | Fitting instruction

**DE** Dieses Produkt enthält Lichtquellen der Energieeffizienzklasse <E>.

**GB** This product contains light sources of energy efficiency class <E>.

**FR** Ce produit comprend sources lumineuses de classe d'efficience énergétique <E>.

**ES** Este producto contiene fuentes de luz de la clase de eficiencia energética <E>.

**HR** Ovak proizvod sadrži izvori svjetlosti energetskeg razreda <E>.

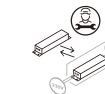
**HU** Ez a termék <E> energiahatékonysági osztályba tartozó fényforrások tartalmaz.

**IT** Questo prodotto contiene una sorgente luminosa della classe di efficienza energetica <E>.

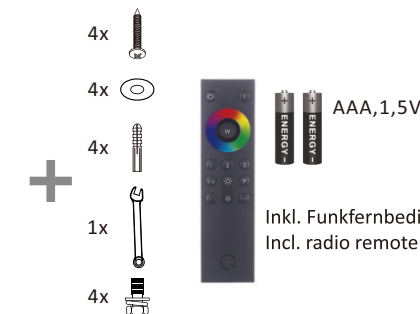

**NL** Dit product bevat lichtbronnen van energie-efficiëntieklasse <E>.

**833355**

230V/50Hz~  
1x LED-Board 24V DC / 20W  
1x LED-Board 24V DC / 26W  
nicht wechselbar / not changeable



	20 W/26W
	2.400 lm/3.120 lm
	52 W
	2.600 lm
	LED-Board
t	25.000 h
Tk	2.700-5.000 K
	15.000 x
	< 0,5 s
	dimmable with rrc

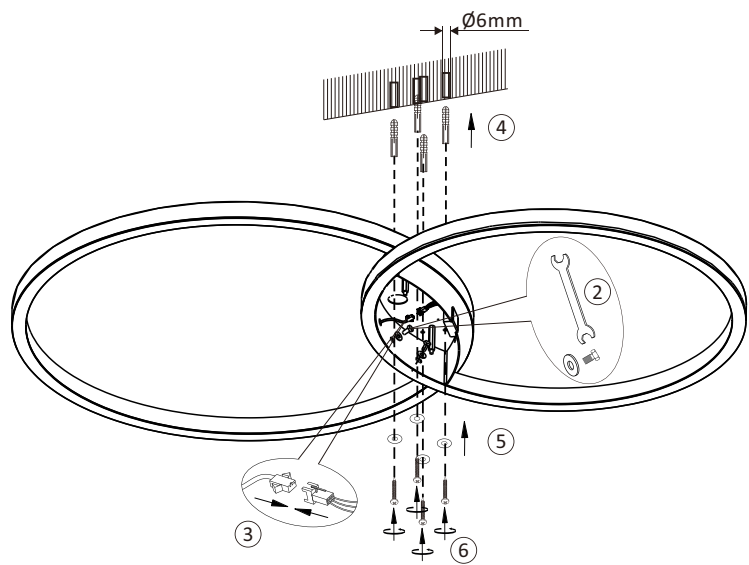


Inkl. Funkfernbedienung  
Incl. radio remote control



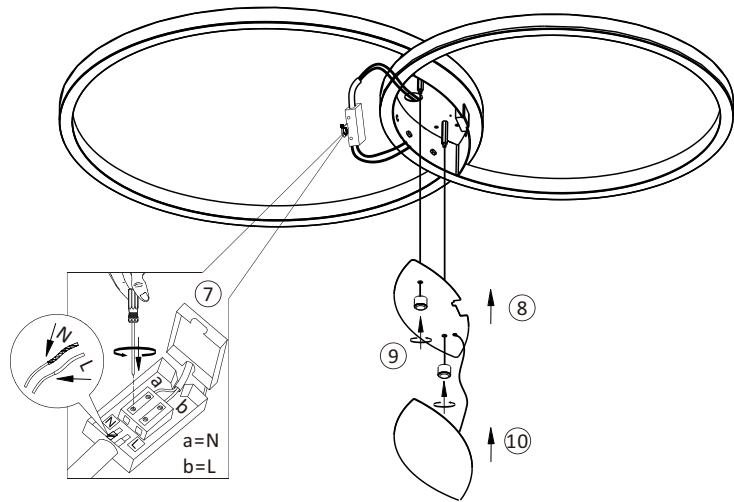
## 1 | Montage / fitting

als Deckenleuchte  
as ceiling light



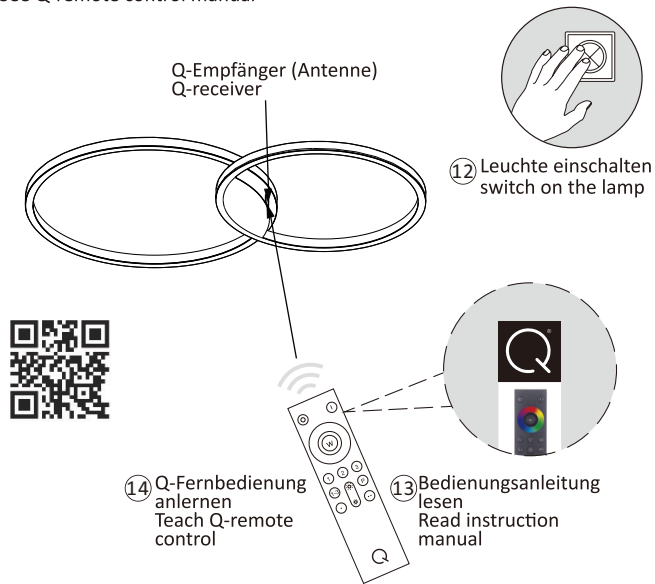
## 2 | Elektrischer Anschluss/ electrical connection

230Volt/50Hz-Anschluss  
230 voltage/50 Hz connection



## 3 | Fernbedienung anlernen / teach remote control

Siehe Q-Fernbedienungsanleitung  
See Q-remote control manual



### Reset

Rückstellen der Leuchte auf Werkseinstellung  
Reset the lamp, factory new



5x on/off

