

## 200 MM NASS-SCHLEIFSYSTEM

- 150 W starker Induktionsmotor
- Großer, bruchsicherer Wassertank zum dauerhaften Kühlen des Schleifsteins
- Abziehpaste zur Politur der Schleifstücke
- Winkellehre zur Einstellung des korrekten Schleifwinkels
- Abnehmbare Lederabziehscheibe zur Beseitigung von Schleifgraten nach dem Schärfen
- Spezieller 200 mm Edelkorund-Schleifstein mit Aluminiumoxyd für perfekte Schleifergebnisse auch bei hartem Stahl
- Inklusive Abziehpaste, Winkellehre, Steinpräparierer und den Schleifvorrichtungen zum Schleifen von Messern, Äxte und vielen geraden Standardwerkzeugen

ANWENDUNGSBEISPIELE  
GEEIGNET FÜRDrehsel-  
werkzeug

Scheren



Äxte




Messer

ANWENDUNG MIT OPTIONALEM  
ZUBEHÖR (NICHT ENTHALTEN)

## ANWENDUNG MIT INKLUSIVEM ZUBEHÖR



INKLUSIVE



## PRODUKTDATEN

Abmessungen L x B x H	290 x 330 x 270 mm
Schleifstein-Ø / -breite	200 x 40 mm
Körnung	K 220
Lederabziehscheibe-Ø / -breite	200 x 30 mm
Drehzahl	115 min <sup>-1</sup>
Motor	230 - 240 V~ / 50 Hz
Motorleistung	150 W

## LOGISTISCHE DATEN

Gewicht netto / brutto	9 / 11,5 kg
Abmessung Verpackung	470 x 370 x 340 mm
Artikelnummer	5903205903
EAN	4046664096238
20 Container	500 Stück
40 Container	1000 Stück
40 HQ Container	1186 Stück

## PRODUKT-DETAILS

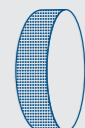
200 mm Edelkorund-Schleifstein



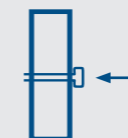
40 mm Edelkorund - Schleifsteinbreite



Schleifsteinkörnung - 220 K



Schleifsteinaufnahme: 12 mm



Drehzahl 115/min



Lederabziehscheibe 200 x 30 mm

