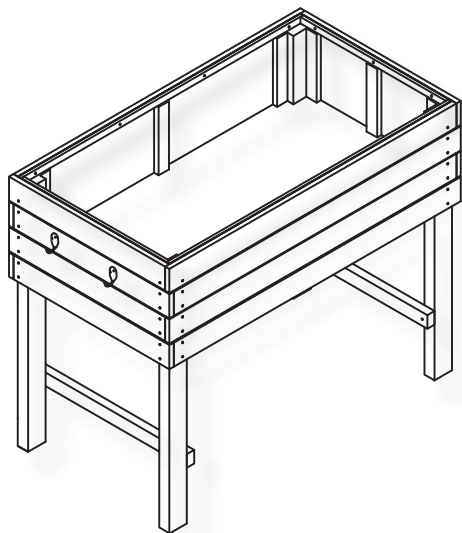


D

**W** **WONDERMAKE**<sup>®</sup>  
products that care.



#### Technische Daten:

Modell: Hochbeet mit Pflanzfolie  
 Artikelnr.: 15031  
 Maße: 100 x 55 x 80 cm (B x T x H)  
 Material: Edles Kirschbaumholz  
 (Spätblühende Traubenkirsche, „Prunus serotina“),  
 verzinktes Metall, Faservlies-Pflanzfolie 90 g/m<sup>2</sup>

Hallo, herzlichen Glückwunsch zu Deinem neuen Hochbeet aus Kirschbaumholz!

Ich bin Dein neuer Helfer im Garten, aus der Familie „WONDERMAKE“. Meine Eltern haben großen Wert darauf gelegt, dass ich ein ansprechendes Äußeres erhalten habe, aus hochwertigem Kirschbaumholz gefertigt wurde und Dir möglichst viel Freude in Deinem Garten bereite. Es war ihnen auch wichtig, dass ich Haken und mehrere Löcher im Holzboden für den Wasserabfluss habe. Die Faservlies-Bodenfolie schützt mich. Meine Eltern möchten als Teilnehmer im globalen Wirtschaftskreislauf Gutes tun und mit positivem Beispiel vorangehen, und haben daher dieses Programm ins Leben gerufen:

¥€\$4FUTURE  
 ›shop & do good

Ich freue mich, dass 1% unserer Einnahmen durch meinen Verkauf an wohltätige Organisationen gespendet wird. Wir unterstützen am Ende eines Jahres Kinder oder Erwachsene, welche z.B. an Hunger, Armut oder Krankheiten leiden. **Danke Dir dafür!**

**Klimaneutral:** Zudem werden alle meine CO<sub>2</sub>-Emissionen bei meiner Entstehung und meinem Transport zu Dir nach Hause komplett ausgeglichen. Dazu fördern wir zertifizierte Klimaschutzprojekte.

Im Internet erfährst Du mehr zu den Projekten:



**Klimaneutral**  
 Produkt

ClimatePartner.com/15424-2011-1001



Schön, dass ich nun bei Dir bin. Ich wünsche Dir viel Freude mit mir ...

*\* Hinweis:*

„1% unserer Einnahmen“ hört sich erst einmal nicht viel an, deshalb möchte ich Dir dies unbedingt etwas näher erläutern. 1% der Verkaufserlöse kann unseren Erfahrungen nach je nach geschäftlichem Verlauf realistischweise ca. 5-15% des Jahresüberschusses entsprechen.

Welche wohltätigen Projekte wir unterstützen, veröffentlichen wir am Ende eines jeden Jahres auf unserer Webseite. Gerne können Sie uns auch diesbezüglich ansprechen.

Ich hoffe, wir können Dich mit unseren guten Absichten überzeugen und Dich als einen zufriedenen Kunden gewinnen ... Gib uns gerne öffentlich im Internet oder per Email ein Feedback zu unseren Ideen ...

## UNSERE VISIONEN & WERTE:

Viele Produkte sind gut und praktisch, aber oft nicht wirklich mit ausreichend Liebe zum Detail zu Ende gedacht. Mit unserer neuen Marke „**WONDERMAKE - products that care.**“ möchten wir es besser machen.

**Wir möchten uns gerne ...**

### 1. ... um Dich als Verbraucher kümmern:

- Durch Mehrwert aufgrund durchdachtem Designs.
- Durch möglichst viel funktionellen Zusatznutzen.
- Durch möglichst hohe Material- und Produktionsqualitäten.

### 2. ... um unsere Umwelt & Natur kümmern:

- Durch Ausgleich aller anfallender CO<sub>2</sub>-Emissionen eines jeden Artikels (=klimaneutral).
- Durch Unterstützung diesbezüglicher Klimaschutzprojekte.

### 3. ... um unsere Mitmenschen kümmern:

- Durch Unterstützung von Menschen, welchen es deutlich schlechter geht als uns.
- Durch dementsprechende Spenden am Ende eines Jahres an wohltätige Organisationen.

Wir möchten, dass Du als Verbraucher zufrieden und glücklich bist.

Wir möchten, dass wir gemeinsam mithelfen, die Welt ein kleines Stückchen besser zu machen.

Bitte übernimm Verantwortung und unterstütze unsere Mission mit dem Kauf unserer Produkte ...

**Make your own wonder!**

## Informationen zum Kirschbaumholz:

Der Preis dieses Produktes wird v.a. durch das teure Material Kirschbaumholz bestimmt. Das Holz des Kirschbaums ist hart, mittelschwer und hat eine Frosthärte von ca. -32°C. Das Hochbeet sollte jedoch (wenn möglich) keinem Regen ausgesetzt und möglichst witterungsgeschützt aufgestellt werden. Bei richtiger Pflege kann das atmungsaktive Kirschbaumholz Jahrhunderte überdauern. Das Holz wird sehr geschätzt, da es mit dem Alter durch die Lichtzufuhr an Schönheit gewinnt. Das feine Edelholz kann durch Lichteinwirkung hell goldbraun bis rötlichbraun nachdunkeln. Wachse/Öle schützen das Holz, ohne die feinen Poren zu verschließen. Kirschbaumholz kann auch lackiert werden, verliert dann aber seine Atmungsfähigkeit.

**Brauchtum:** Die verführerische Kirsche symbolisiert die Tugenden der Liebe und der Fruchtbarkeit, das Werden und Vergehen. Kirschkerne verwendete man traditionell für Liebesorakel, die Blüten für Jugend- und Schönheitszauber. Noch heute ist es in manchen Gegenden Brauch, das erste Badewasser eines neugeborenen Mädchens an einen Kirschbaum zu gießen, damit es schön und edel werde. Wir hoffen, dass die Fruchtbarkeit auch auf Deine Pflanzen abfährt ...

## Informationen zu Holzprodukten allgemein:

Holz ist ein natürlicher Rohstoff und jeder Baum ist ein Unikat. Jedes Holzstück unterscheidet sich von von seinem nächsten und hat seinen eigenen Charakter. Im Laufe der Zeit wird Holz im Außenbereich durch Witterungseinflüsse farblich blasser. Schimmel, Risse und andere Verformungen können auftreten. Diese Eigenschaften verleihen dem Holz seinen Charakter und seine natürliche Schönheit und beeinträchtigen nicht die strukturelle Integrität des Produkts selbst.

Dies sind keine Qualitätsprobleme. In verschiedenen Regionen kann das Produkt bei unterschiedlichen Wetterverhältnissen und Feuchtigkeitsbedingungen unterschiedliche Leistungen aufweisen.

Holz ist langlebig, erneuerbar und recycelbar. Es altert auch auf natürliche Weise und gibt jedem Holzprodukt seine besonderen Merkmale und Markierungen.

## WICHTIG, FÜR SPÄTERE BEZUGNAHME AUFBEWAHREN UND SORGFÄLTIG LESEN

Lies diese Montageanleitung und alle Sicherheitshinweise sorgfältig durch, bevor Du das Hochbeet aufbaust und verwendest. Benutze das Produkt nur wie beschrieben und für die angegebenen Einsatzbereiche. Bewahre diese Anleitung zur späteren Nutzung gut auf. Wenn Du das Hochbeet an Dritte weitergibst, gib unbedingt auch diese Anleitung mit.

### Bestimmungsgemäße Verwendung

Dein neues Hochbeet soll ausschließlich im privaten häuslichen Bereich verwendet werden. Es ist für den Gebrauch im Freien bestimmt. Es ist nicht bestimmt für den Einsatz an öffentlichen Plätzen. Jede andere Verwendung, oder eine Veränderung des Produktes, gilt als nicht bestimmungsgemäß und kann zu Sach- oder Personenschäden führen.

Wir als Hersteller oder andere Händler können leider keine Haftung für Schäden oder Verletzungen übernehmen, welche durch nicht bestimmungsgemäßen oder falschen Gebrauch entstanden sind. Bitte habe dafür Verständnis.

### Lieferumfang

Kontrolliere bitte nach dem Auspacken den Lieferumfang auf Vollständigkeit, sowie den einwandfreien Zustand aller Teile. Montiere bitte das Produkt keinesfalls, wenn der Lieferumfang beschädigt oder nicht vollständig ist.

## D ALLGEMEINE SICHERHEITSHINWEISE

### ! WARNUNG! VERLETZUNGSGEFAHR!

Bei unsachgemäßer Montage oder Verwendung des Hochbeets besteht erhöhte Verletzungsgefahr.

- Lasse Kinder niemals unbeaufsichtigt mit dem Verpackungsmaterial. Sie können sich beim Spielen darin verfangen und ersticken.
- Halte Kinder während der Montage fern. Kleinteile können zur Erstickung führen, wenn sie verschluckt oder eingeatmet werden.
- Baue das Produkt nur auf einer flachen, ebenen und stabilen Oberfläche auf.
- Stelle sicher, dass alle Teile unbeschädigt und sachgerecht montiert sind.
- Stelle sicher, dass sich niemand (insbesondere keine Kinder) am Hochbeet hochzieht oder sich dagegen lehnt. Das Hochbeet kann womöglich umfallen.
- Verwende das Hochbeet nicht als Kletterhilfe oder Leiter.

### ! WARNUNG! VERLETZUNGSGEFAHR!

- Das Produkt darf nur unter unmittelbarer Aufsicht eines Erwachsenen benutzt werden.
- Stelle Dich auf keinen Fall auf das Hochbeet.
- Prüfe die Holzteile des Hochbeets regelmäßig auf abgenutzte oder kaputte Stellen, um diese mit Schleifpapier oder Holzfeilen wieder zu glätten.
- Nehme zur Sicherheit zu Beginn jeder Saison sowie regelmäßig während der Gebrauchssaison Wartungen und Inspektionen am Hochbeet vor. Diese dürfen nur von Erwachsenen durchgeführt werden.
- Verschiebe das Hochbeet nur im unbefüllten Zustand, und immer mit 2 Personen.

### ! WARNUNG! BRANDGEFAHR!

- Stelle das Produkt nicht in der Nähe von offenem Feuer auf.
- Platziere das Hochbeet nie auf oder in der Nähe von heißen Oberflächen (z. B. Heizungen).
- Stelle im, auf oder in der Umgebung des Artikels keine gefährlichen Objekte wie Kerzen oder elektr. Geräte auf.

### ! MONTAGE (am besten mit 2 Personen)

- Wähle einen windgeschützten Standort.
- Aufbau, Montage und Bewegen des Hochbeets darf nur von Erwachsenen durchgeführt werden! Es wird empfohlen, die Montage mit 2 Personen auszuführen.
- Benutze zum Festziehen der Schrauben passende Schraubenzieher (nicht im Lieferumfang enthalten). Der vorsichtige Einsatz eines Akkuschraubers kann die Aufbauzeit verringern.
- Einige Teile verfügen evtl. über keine vorgebohrten Schraublöcher. Vergewissere Dich, dass die Teile korrekt positioniert sind, bevor Du die Schrauben festziehst. Während der Montage sollten zunächst alle Schrauben und Muttern locker angezogen werden. Ziehe alle Schrauben und Muttern erst dann fest, wenn die Montage fertiggestellt wurde.
- Ziehe die Schrauben nicht zu fest an, da dies die Holzelemente unnötig belasten würde.
- Überprüfe regelmäßig, ob alle Schrauben und Muttern festgezogen sind.
- Halte Dich beim Aufbau an die angegebene Reihenfolge.
- Demontiere das Produkt in der umgekehrten Reihenfolge.
- **OPTIONAL: In einigen Bodenbrettern sind Löcher für den Wasserabfluss gebohrt. Versee nach der Montage die Pflanzfolie zusätzlich an diesen Stellen mit Löchern, um so den Wasserabfluss besser zu ermöglichen und Schimmelbildung vorzubeugen.**

### ! PLATZIERUNG

Eine Platzierung des Produkts in einem Bereich mit Sonnenlicht und Luft-Strömung verringert die Wahrscheinlichkeit von Schimmelbildung und Fäulnis.

**Wir empfehlen weiterhin, das Hochbeet (falls möglich) regengeschützt aufzustellen.**

## REINIGUNG UND PFLEGE

Die naturfarbenen Holzelemente sind mit wasserbasierendem, transparentem Lack vorlasiert. Dieses Verfahren garantiert einen gewissen wasserabweisenden Anstrich und eine gewisse Beständigkeit bei Bewitterung.

**Jedoch solltest Du mindestens einmal im Jahr das Holz nachlasieren, um eine lange Lebensdauer zu gewährleisten. Die Lebensdauer dieses Produkts wird mit regelmäßiger Pflege verlängert.**

Verwende zur Reinigung und Pflege ein leicht angefeuchtetes, fusselfreies Baumwoll- oder Mikrofasertuch. Verwende bei stärkeren Verschmutzungen ein mildes Spülmittel. Verwende bitte keinesfalls chemische oder ätzende Reinigungsmittel, sonst kann das Material des Produktes beschädigt werden.

Benutze zur Reinigung bitte keine harten oder scharfen Gegenstände wie z.B. Messer, Spachtel, Bürsten mit Metall- oder Nylonborsten oder Scheuersand. Diese könnten die Oberflächen zerkratzen.

## LAGERUNG

Vor der Aufbewahrung müssen alle Teile vollständig trocken sein. Bewahre das Hochbeet immer an einem trockenen Ort auf. Schütze das Hochbeet vor direkter Sonneneinstrahlung. Bewahre es so auf, dass er für Kinder unzugänglich ist.

## ENTSORGUNG

- **Verpackung:** Bitte entsorge die Verpackung sortenrein. Gib Pappe und Karton zum Altpapier, Folien in die Wertstoffsammlung.
- **Hochbeet:** Bitte entsorge das Hochbeet entsprechend den in Deinem Land gültigen Gesetzen und Bestimmungen. Möglichkeiten zum Recycling erfährst Du bei Deiner Gemeinde- oder Stadtverwaltung (oft gewisse Freimengen!).

**Am wenigsten klimaschädlich ist eine lange Nutzungsdauer. Versuche nach Möglichkeit Dein Hochbeet immer gut zu pflegen, oder auch vorsichtig zu reparieren. Vielleicht hilft Dir auch jemand bei der Reparatur. Vielleicht kannst Du das Hochbeet auch jemandem schenken, der es dann weiterbenutzt.**

**Gerne kannst Du Dich auch an uns wenden, wenn Du ein Ersatzteil benötigst.**

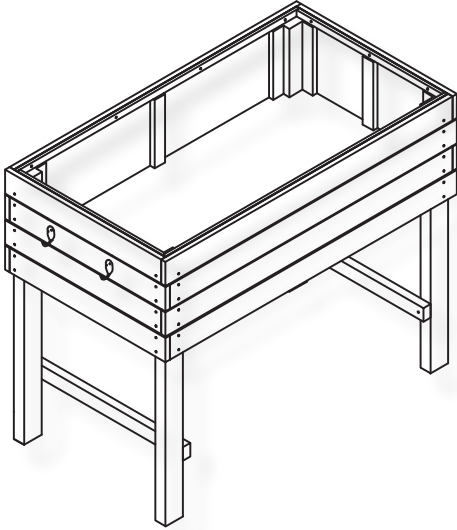
**Noch eine Bitte:**

**Es würde uns und anderen Verbrauchern sehr helfen, wenn Du uns und/oder dieses Produkt im Internet bewerten würdest!  
Vielen Dank vorab!**

Stand der Informationen: 05/2022

YES4.WORLD GmbH  
Raiffeisenstr. 6  
D-61169 Friedberg

Telefon: +49 (0)6031-9631906  
Email: [service@yes4.world](mailto:service@yes4.world)


**Technical data:**

Article:	Raised Bed with planting foil
Item Nr.:	15031
Dimensions:	100 x 55 x 80 cm (W x D x H)
Material:	Precious cherry wood (black cherry, „Prunus serotina“), zincd metal, non-woven fabric 90 g/m <sup>2</sup>

Hello, congratulations to your new Raised Bed!

I am your new companion for your plants in the garden, from the family „WONDERMAKE“. My parents attached great importance to my pretty appearance, that i was made of high-grade cherry wood, and that you should enjoy your garden with me as much as possible. It was also necessary to them that I have hooks and several holes in the wooden floor for the water drainage. The black non-woven-fabric-floor protects me. As participant of global economic cycle they want to do good and set a positive example. Therefore they created this program:

¥€\$4FUTURE  
 ▶shop & do good

I am happy that 1% of our revenues by my selling will be donated to charity organisations. We provide financial support at the end of a year to children or adults which suffer e.g. from hunger, poverty or illnesses. **Thank you a lot for this!**

**Climate neutral:** Besides all my CO<sub>2</sub>-emissions during my production and my transport to your home will be compensated completely. For this we support certified climate protection projects.

Find out more about the projects on the internet:



**Climate neutral**

Product

ClimatePartner.com/15424-2011-1001



Good, that i am now by your side. I wish you a lot of pleasure with me ...

\* Note:

„1% of our sales revenues“ doesn't sound like much at first, so i would definitely like to explain this to you in more detail. 1% of our sales proceeds can, in our experience, realistically correspond to around 5-15% of the annual profit, depending on the performance of business.

We publish which charitable projects we support on our website at the end of each year. You are also welcome to contact us about this.

I hope we can convince you with our good intentions and win you as a satisfied customer ...

You are welcome to give us feedback on our ideas publicly on the web or via email ...

## OUR VISIONS & VALUES:

Many products are good and practical, but often not really thought through to the end with sufficient attention to detail. With our new brand „**WONDERMAKE - products that care.**“ we want to do it better.

**We would like to ...**

### 1. ... take care of you as a consumer:

- Through added value due to well thought-out design.
- Through as much additional functional use as possible.
- Through the highest possible material and production quality.

### 2. ... take care of our environment and nature:

- By offsetting all CO<sub>2</sub>-emissions generated by each article (= climate neutral).
- By supporting related climate protection projects.

### 3. ... take care of our fellow human beings:

- By supporting people who are in a much worse situation than we are.
- By making appropriate donations at the end of the year to charitable organizations.

We want you as a consumer to be satisfied and happy.

We would like to help together to make the world a little bit better.

Please take responsibility and support our mission by buying our products ...

**Make your own wonder!**

### Information about cherrywood:

The price of this particular product is determined mainly by the expensive material cherry wood. The wood of the cherry tree is hard, medium-heavy and has a frost hardiness of -32°C. However, the raised bed should not be exposed to rain (if possible) and should be placed preferably protected from the weather. With proper care, the breathable cherry wood can last for centuries. The wood is so much appreciated because it becomes more beautiful with age due to the exposure to light. The fine precious wood can darken from light golden brown to reddish brown when exposed to light. Waxes or oils, e.g. linseed oil, protect the wood without closing the fine pores. Cherry wood can also be painted, but then loses its breathability.

Tradition: The seductive cherry symbolizes the virtues of love and fertility, becoming and passing. Cherry stones were traditionally used for love oracles, the flowers for youth and beauty magic. Even today, in some areas, it is customary to pour the first bath water of a newborn girl to a cherry tree, so that she will become beautiful and noble. We hope that the fertility also rubs off on your plants ...

### Information about wood products in general:

Wood is a natural species and every tree is unique, every piece of timber varies from the next and has its own specific characters. Over time, timber used for outdoor will experience faded colouring, mould, cracks, and other deformations. These features give the wood its character and natural beauty and do not affect the structural integrity of the product itself. These are not quality issues. In different regions, the product might have different performances in different weather and humidity conditions.

## IMPORTANT, KEEP FOR LATER REFERENCE AND READ CAREFULLY

Read these assembly instructions and all safety instructions carefully before assembling and using the raised bed. Use the product only as described and for the specified applications. Keep these instructions in a safe place for future reference. If you pass the raised bed on to a third party, be sure to include these instructions.

### Intended use

Your new raised bed should only be used in the private domestic area. It is intended for outdoor use. It is not intended for use in public places. Any other use, or modification of the product, is considered improper and may result in property damage or personal injury.

Unfortunately, we as the manufacturer or other dealers cannot accept any liability for damage or injury caused by improper or incorrect use. Please have understanding for this.

### Scope of delivery

After unpacking, please check that the scope of delivery is complete and that all parts are in perfect condition. Please do not assemble the product if the scope of delivery is damaged or not complete.



## **GB** GENERAL SAFETY INSTRUCTIONS

### **! WARNING! RISK OF INJURY!**

Improper assembly or use of the raised bed increases the risk of injury.

- Never leave children unattended with the packaging material. They can get caught in it while playing and suffocate.
- Keep children away during assembly. Small parts can cause suffocation if swallowed or inhaled.
- Only set up the product on a flat, level, and stable surface.
- Make sure that all parts are undamaged and properly assembled.
- Make sure that no one (especially children) pulls themselves up or leans against the raised bed. It may fall over.
- Do not use the raised bed as a climbing aid or ladder.

### **! WARNING! RISK OF INJURY!**

- The product may only be used under direct adult supervision.
- Under no circumstances stand on the raised bed.
- Check the wooden parts of the raised bed regularly for worn or broken areas and smooth them out again with sandpaper or wooden files.
- To be on the safe side, perform maintenance and inspections on the raised bed at the beginning of each season and regularly during the season of use. These may only be performed by adults.
- Only move the raised bed when it is empty, and always with 2 people.

### **! ATTENTION! FIRE DANGER!**

- Do not place the product near an open fire.
- Never place the raised bed on or near hot surfaces (e.g. heaters).
- Do not place any dangerous objects in, on or around the item, such as candles or electr. devices.

### **! ASSEMBLY (best with 2 persons)**

- Choose a location that is protected from the wind.
- Construction, assembly and moving of the raised bed may only be carried out by adults! It is recommended that 2 people assemble the item.
- Use suitable screwdrivers (not included) to tighten the screws. Careful use of a cordless screwdriver can reduce the assembly time.
- Some parts perhaps do not have pre-drilled screw holes. If so, make sure the parts are correctly positioned before you tighten the screws. During assembly, all screws and nuts should first be tightened loosely. Do not tighten all bolts and nuts until assembly is complete.
- Do not over-tighten the screws, as this would put unnecessary stress on the wooden elements.
- Check regularly that all screws and nuts are tightened.
- Follow the order given when assembling the product.
- Disassemble the product in the reverse order.

- **OPTIONAL:** There are holes drilled in some floor boards for water drainage. After installation, provide the planting film with additional holes in these areas to allow the water to drain off better and to prevent mold formation.

### **! CLEANING AND CARE**

The natural-colored wooden elements are pre-glazed with water-based, transparent lacquer. This guarantees a certain water-repellent coating and a certain resistance to weathering.

**However, you should reglaze the wood at least once a year to ensure a long life. The lifespan for this product will be extended after regular maintenance.**

**The item is best placed protected from the rain.**

Sunlight and air flow will decrease the chances of mold growth. Mold can cause moisture retention and will ultimately result in the timber to become water logged, causing rot.

Use a slightly damp, lint-free cotton or microfiber cloth for cleaning and care. Use a mild dish soap for heavier soiling. Please do not use chemical or corrosive cleaning agents under any circumstances, otherwise the material of the product may be damaged. Please do not use any hard or sharp objects such as knives, spatulas, brushes with metal or nylon bristles or abrasive sand for cleaning. These could scratch the surfaces.

### **! STORAGE**

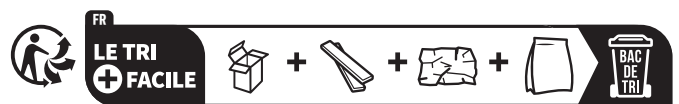
Before storage, all parts must be completely dry. Always store the raised bed in a dry place. Protect the raised bed from direct sunlight. Store the raised bed so that it is inaccessible to children.

### **! DISPOSAL**

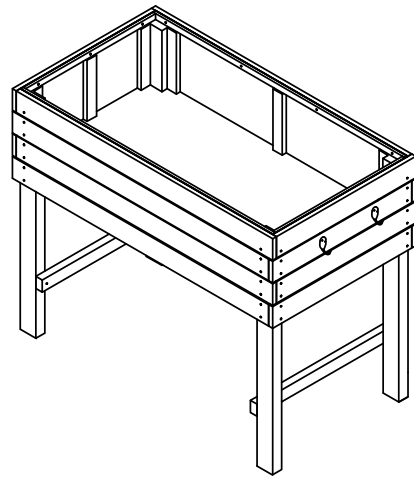
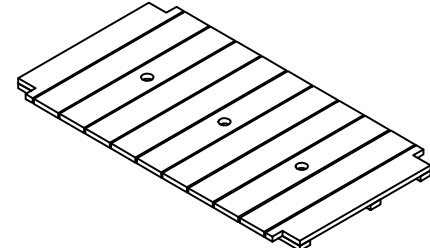
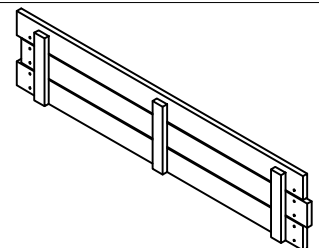
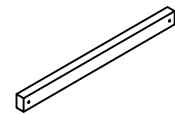
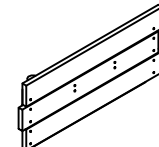
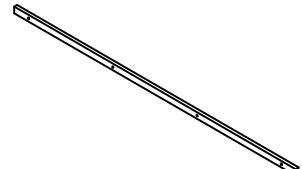
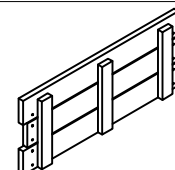
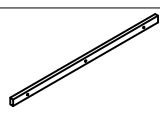
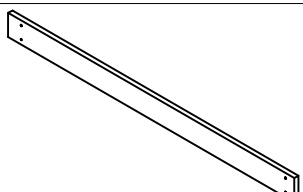

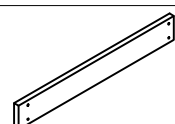

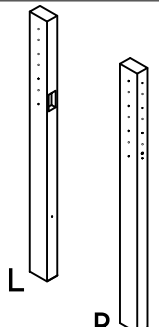

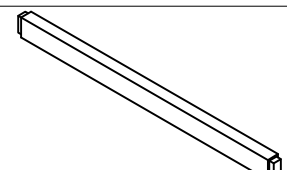

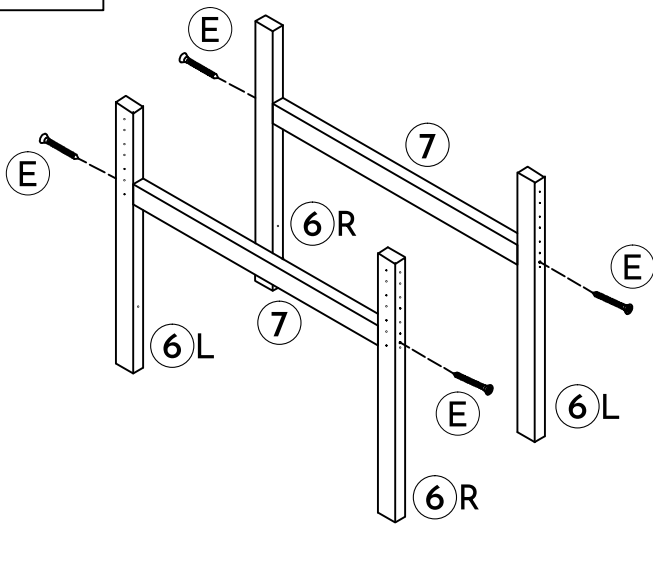

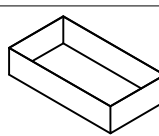

- **Packaging:** Please dispose of packaging according to type. Put cardboard and carton in the waste paper collection, foils in the recyclables collection.
- **Raised bed:** Please dispose of the raised bed according to the laws and regulations of your country. You can find out about recycling possibilities from your local council or city administration (often certain free quantities!).

***The least harmful to the climate is a long service life. If possible, always try to take good care of your raised bed, or to repair it carefully. Maybe someone will help you with the repair. Perhaps you can also give the raised bed to someone who will then continue to use it. You are also welcome to contact us if you need a spare part.***

- **Packaging disposal for France :** Nos produits et emballages se recyclent, ne les jetez pas! Trouvez où les déposer sur le site [www.quefairedemesdechets.fr](http://www.quefairedemesdechets.fr)



Numéro d'Identifiant Unique pour la filière des emballages ménager : FR238682\_01VLPO

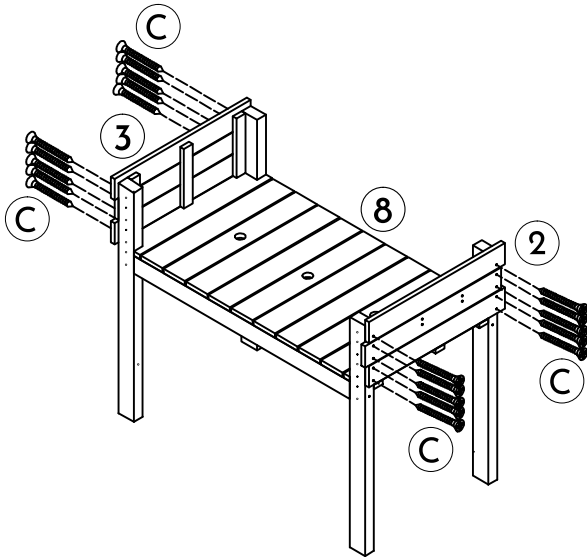
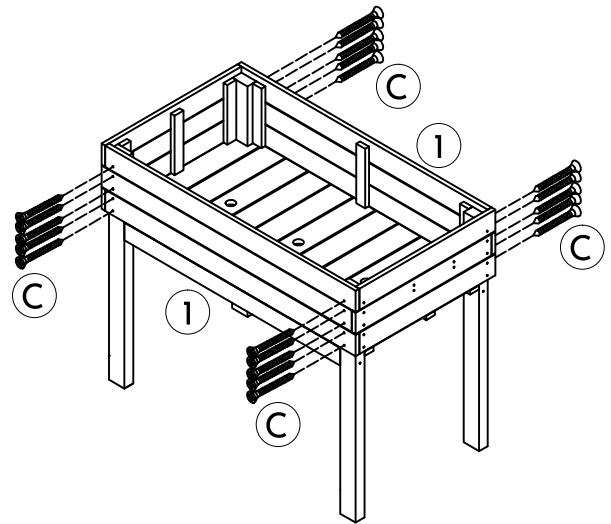
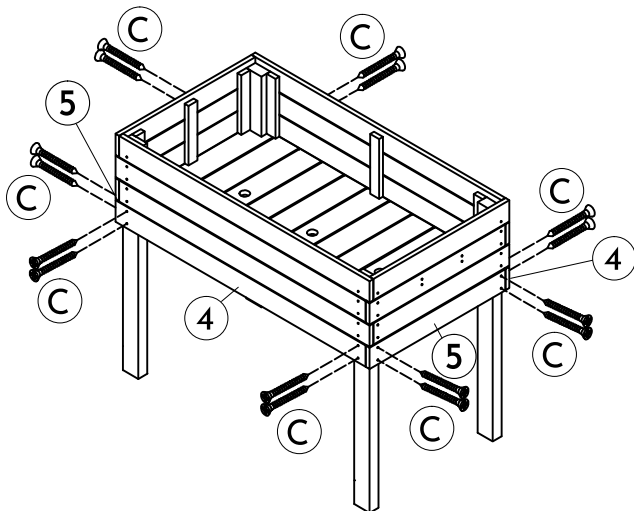
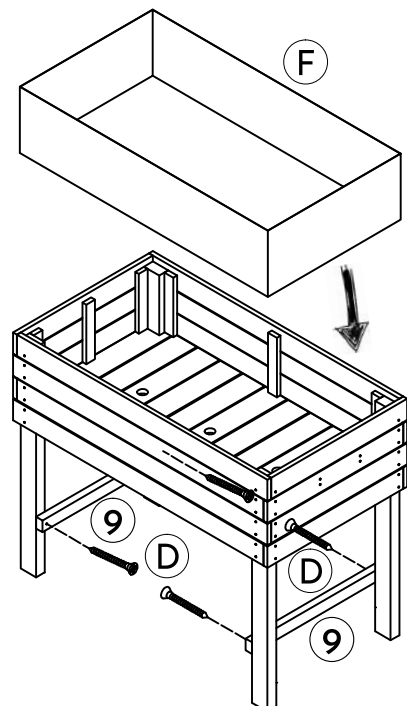
<b>(D) LIEFERUMFANG</b>		<b>(GB) PARTS LIST</b>		
		<b>8</b>	 1x	
<b>1</b>		2x	<b>9</b>	 2x
<b>2</b>		1x	<b>10</b>	 2x
<b>3</b>		1x	<b>11</b>	 2x
<b>4</b>		2x	<b>A</b>	 3x16 mm 4x
<b>5</b>		2x	<b>B</b>	 3x20 mm 14x
<b>6</b>	 L R	4x	<b>C</b>	 3,5x30 mm 56x
<b>7</b>		2x	<b>D</b>	 3,5x45 mm 4x
<b>1</b>				
<b>G</b>		 2x		
<b>F</b>		 1x		
<b>E</b>		 5x70 mm 4x		



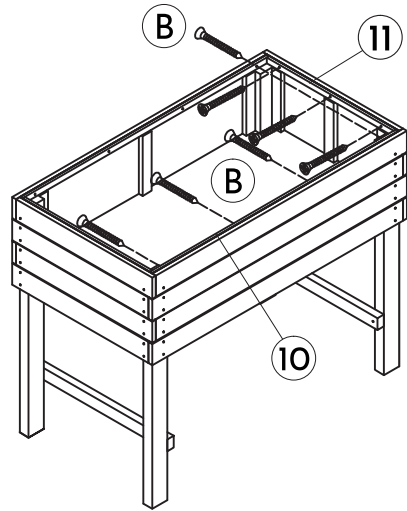
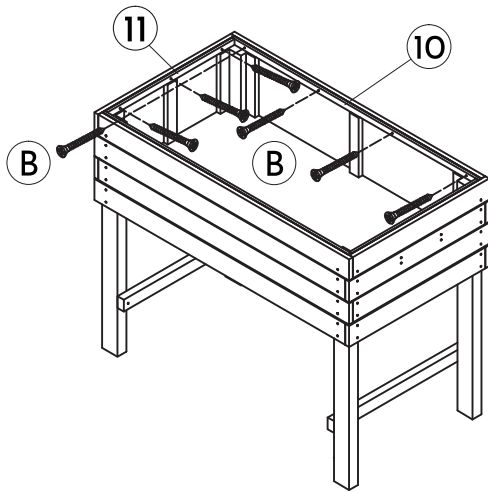
**2**

**(D)** In Bauteil ② sind Löcher für die 2 Haken vorgebohrt. Entscheide beim Aufbau, auf welcher Seite die Haken später sein sollen.

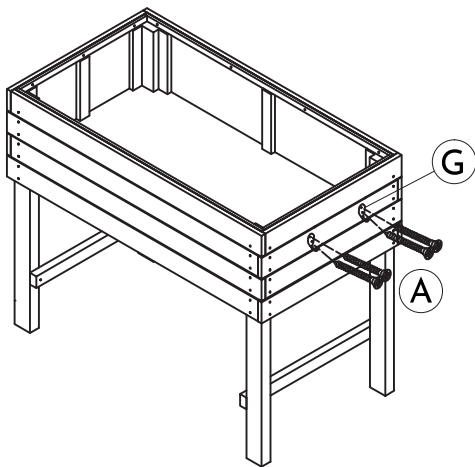
**(GB)** In component ② are holes for the 2 hooks pre-drilled. When building, decide on which side the hooks should be usable later.

**3****4****5**

6



7



**D** → GESCHAFFT! Nun viel Freude ...

*Noch eine Bitte: Es würde uns und anderen Verbrauchern sehr helfen, wenn Du dieses Produkt und uns im Internet bewerten würdest! Vielen Dank vorab!*

**GB** → YOU MADE IT! Enjoy now ...

*Finally a small request: It would help us and other consumers a lot if you would review this product and us on the internet! Thank you a lot in advance!*

Status of information: 05/2022

YES4.WORLD GmbH  
Raiffeisenstr. 6  
D-61169 Friedberg, Germany

Phone: +49 (0)6031-9631906  
Email: [service@yes4.world](mailto:service@yes4.world)