


Size: 170 x 55mm

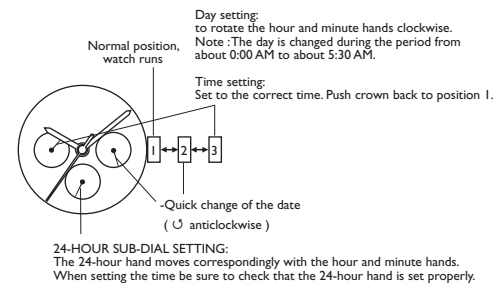
Timberland and  are trademarks of TBL Licensing LLC.  
2022 © TBL Licensing LLC. All rights reserved.

6P29  
INSTRUCTION MANUAL

Size: 170 x 55mm

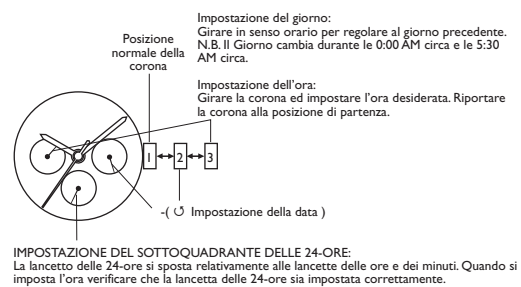
Size: 85 x 55mm  
Color: Blk

ENGLISH

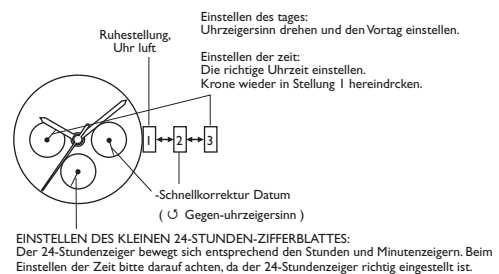


Size: 170 x 55mm  
Color: Blk

ITALIANO

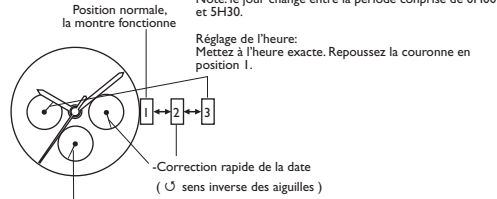


DEUTSCH

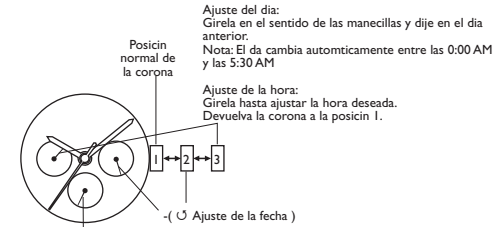


Size: 170 x 55mm  
Color: Blk

FRANÇAIS



**RÉGLAGE DE L'AIGUILLE DES 24 HEURES DANS LE SOUS-CADRAN:**  
L'aiguille des 24 heures bouge parallèlement à celle des heures et des minutes. Quand vous réglez l'heure, assurez-vous que l'aiguille des 24 heures est bien réglée également.

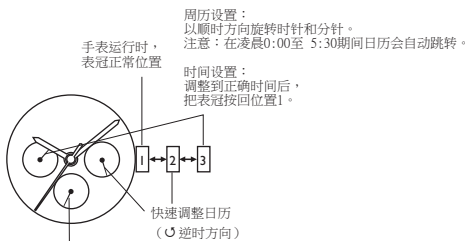


**AJUSTE DE SUBCARÁTULA DE 24 HORAS:**  
La manecilla de 24 horas se mueve de acuerdo a las manecillas de hora y minutos. Al ajustar la hora, asegrese de revisar que la manecilla de 24 horas est en la posición correcta.

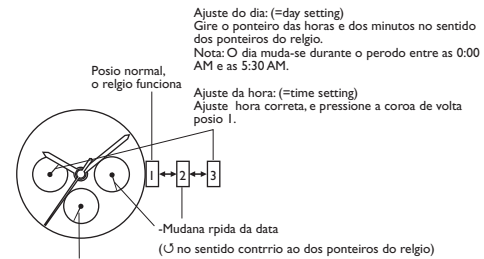
ESPAÑOL

Size: 170 x 55mm  
Color: Blk

SIMPLIFIED CHINESE



**24小时表盘设置：**  
子表盘指针移动时与时针、分针对应。  
设置时间时确保子表盘指针的设置正确。

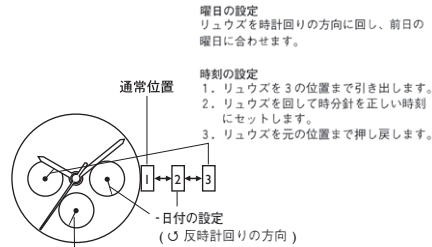


**AJUSTE DO SUB-DIAL DE 24-HORAS**  
O ponteiro de 24 horas move-se de acordo com os ponteiros das horas e dos minutos. Quando ajustar a hora, verifique que o ponteiro de 24-horas esteja ajustado corretamente.

PORTUGUÊS

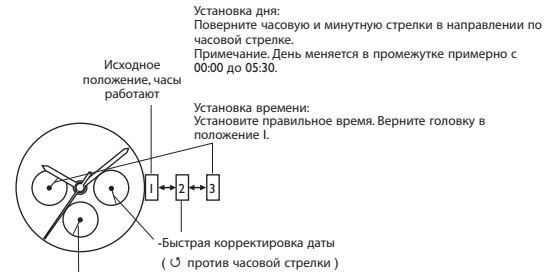
Size: 170 x 55mm  
Color: Blk

JAPANESE



**24時間表示サブダイヤルの設定**  
サブダイヤルの24時間表示針は、主ダイヤルの時分針に順じて動きます。主ダイヤルの時刻合わせをする際には、24時間表示針で午前、午後が正しく設定されているかどうかを確認してください。

RUSSIAN



Size: 170 x 55mm  
Color: Blk

water resistance level

without any water resistant marking

3 ATM / 30m

5 ATM / 50m

10 ATM / 100m

20 ATM / 200m



• Always set the crown in the normal position / Tighten screw-lock crown completely.

• Riposizionare sempre la corona in posizione normale / Stringere completamente la corona a vite

• Die Krone nach Handhabungen immer auf die Normalposition zurückdrücken und niemals unter Wasser herausziehen. Schraubkronen: nach jeder Handhabung die Krone unbedingt wieder festschrauben.

• La couronne doit toujours être en position normale / Serrer à fond la vis de blocage de la couronne

• Coloque la corona en su posición habitual / Apriete por completo el cierre de la corona

• Sempre ajuste a coroa na posição normal / Aperte a rosca da coroa completamente.

• リュウズは常に通常位置に設定してください。ネジ込み式リュウズは完全に閉めた状態で着用してください。

• 務必把表把设定在正常位置/完全扭紧螺丝锁入式表把。

• Всегда возвращайте заводную головку в исходное положение. / Затягивайте винтовой стопор до упора

• When the watch is underwater or wet, never use the pushers/ bezels, or set the time. Watch cases and metal bracelets should be rinsed thoroughly in fresh water after being in salt water.

• Non utilizzare mai pulsanti/ corone né impostare l'ora quando l'orologio è sott'acqua a bagnato. Si consiglia di sciacquare con acqua di rubinetto cassa e bracciale dell'orologio nel caso in cui siano stati immersi in acqua salata

• Betätigen Sie niemals die Druckknöpfe/ Einstellringe und stellen Sie niemals die Zeit ein, wenn sich die Uhr unter Wasser befindet oder naß ist. Uhrengehäuse und Metallambänder sollten, nachdem sie Salzwasser ausgesetzt waren, gründlich abgespült werden.

• Quand la montre est sous l'eau ou qu'elle est mouillée, n'actionnez jamais les boutons ou la couronne, ne réglez pas l'heure. Il est recommandé de rincer abondamment la montre à l'eau courante si les boîtiers et les bracelets métalliques ont été au contact de l'eau de mer.

• Cuando el reloj esté bajo el agua o se encuentre mojado, nunca oprima los botones ni ajuste la hora. Los relojes y brazaletes de metal deberán enjuagarse con abundante agua del grifo después de usarse en agua salada.

• Quando o relógio estiver submerso ou molhado, nunca utilize os puxadores / biséis, nem ajuste a hora. As caixas dos relógios e as correias de metal devem ser enxaguadas completamente em água doce depois de terem estado em água salgada.

• 水中ではボタン操作、時刻合わせ、ベゼルの回転させるなどの動作は行わないでください。また時計が塩水に浸かった場合は使用後、必ず真水ですすいでください。  
風呂、サウナ内での着用、および放置は避けください。高温と湿度(水分)が結合することにより防水機能に支障が生じる場合があります。

• 当手表在水中或沾湿时，切勿使用按动的表圈，或设定时间。表壳和金属表带接触海水后，应用清水彻底洗干净。

• Если часы находятся в воде или в мокром состоянии, никогда не нажимайте на кнопки, не вращайте безель и не устанавливайте время. После использования часов в соленой воде часовую камеру и металлический браслет необходимо промыть пресной водой.

Size: 85 x 55mm

