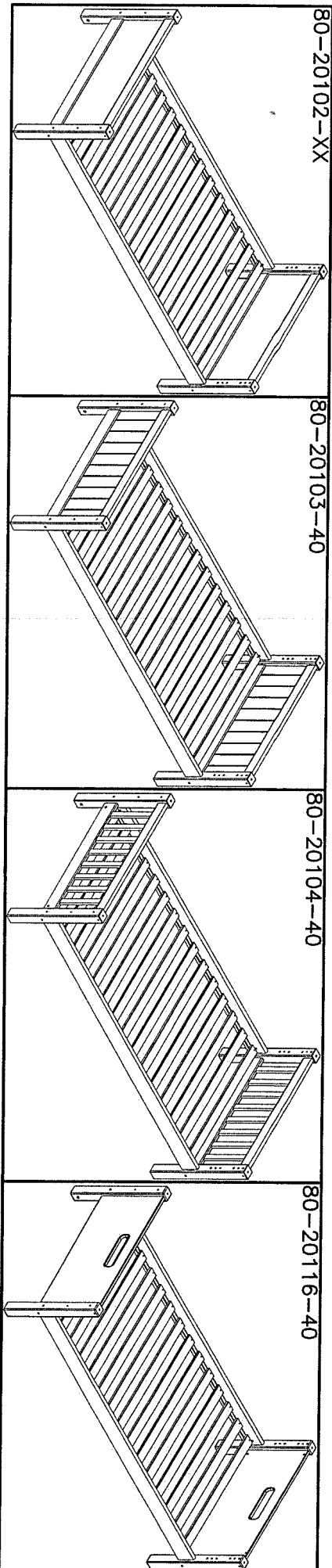


# 80-20101-40

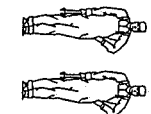


See assembly instruction in box no.  
 Voir notice de montage dans la caisse no.  
 Siehe Aufbauanleitung im Karton no.  
 Zie voor de montage-instructie pakketnr.

Before assembling this product, please ensure that all the components supplied comply with the list on this page. All Screw-type fittings can be tightened with this tool.

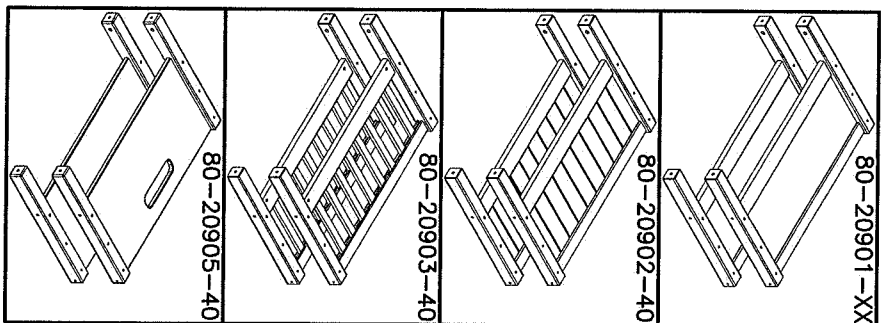
Avant de commencer l'assemblage, veuillez contrôler si tous les objets indiqués sont présents. Tous les vis peuvent être serrés par cet outil.


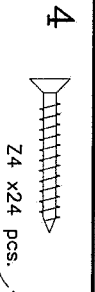
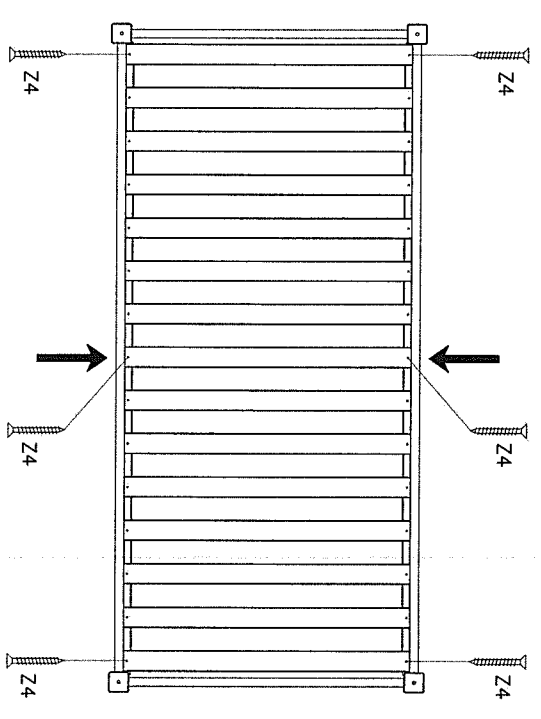
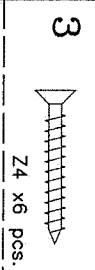
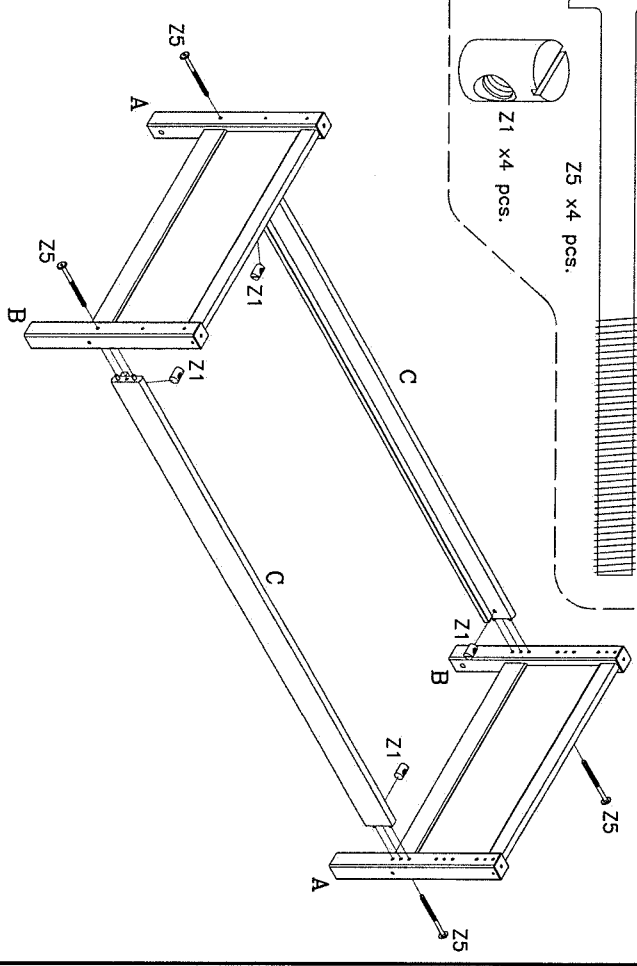
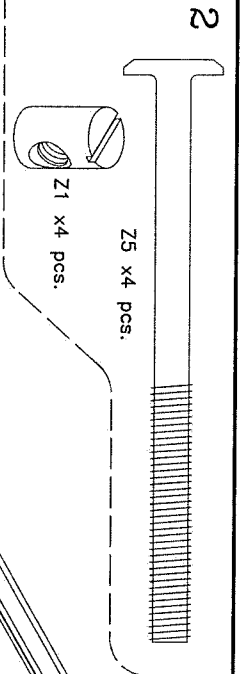
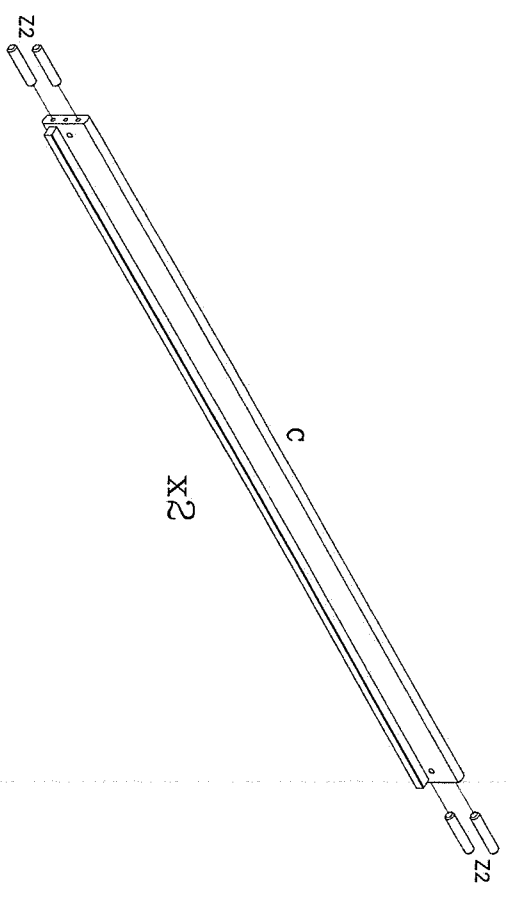

Bevor Sie mit dem Aufbau beginnen, kontrollieren Sie ob alle auf der Zeichnung angegebenen Teile vorhanden sind. Bitte verwenden Sie zur Montage einen Kreuzschraubzieher und den beiliegenden Innensechskantschlüssel.



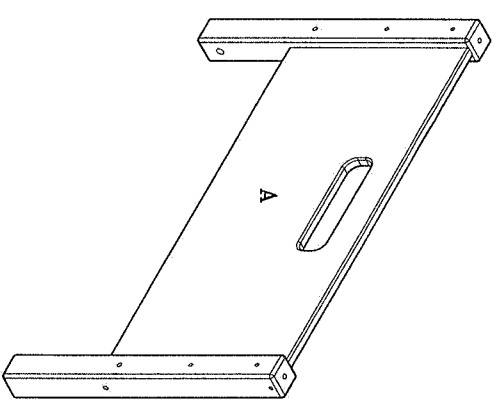
Ware-nr. Part no. Ref No	Stück Qty. Qlt.
Siehe Bild-nr. See picture no. Image no	Mess Dim. Dim.

12-06306473-40 2 stck/pcs.	12-06306474-40 2 stck/pcs.	1305-19672-40 2 stck/pcs.		
A 3922-08018 8 stck/pcs. 647x63x63		B 3930-10050 16 stck/pcs. 647x63x63		C 3909-70100 4 stck/pcs. 647x63x63
Z1 M8/ø12x18 mm. 3913-08110 8 stck/pcs.	Z2 ø10x50 mm. 3938-000081-2 16 stck/pcs.	Z3 3938-00010-2 16 stck/pcs.	Z4 ø7x100 mm. 3938-00010-2 20 stck/pcs.	Z5 ø4x30 mm. 4033-005 1 stck/pcs.
Z6 M8x110 mm. 3913-08110 8 stck/pcs.	Z7 ø8 mm. 3938-00016-2 4 stck/pcs.	Z8 ø10 mm. 3938-00016-2 4 stck/pcs.		
1967x115x26				





# 80-20905-40 White



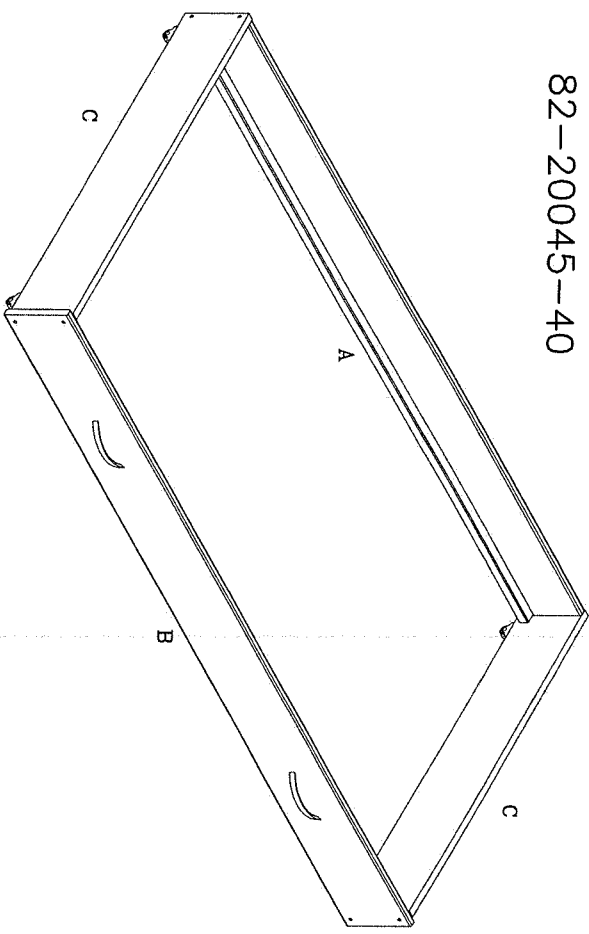
<p>Before assembling this product please ensure that all the components supplied comply with the list on this page. All Screw-type fittings can be tightened with this tool.</p>	<p>Avant de commencer l'assemblage, veuillez contrôler si tous les objets indiqués sont présents dans les vis par cet outil.</p>	<p>Bevor Sie mit dem Aufbau beginnen, kontrollieren Sie alle Teile auf der Zeichnung sind. Bitte verwenden Sie Montage einen Kreuzschraubenzieher und den beiliegenden Innensechskantschlüssel.</p>	<p>Ware-nr. Part. No. Réf. No.</p>	<p>Stück. Qty. Qté.</p>
--	--	---	--	---------------------------------

4301-2208631-40	2 stick/pcs.	3922-060181	4 stick/pcs.	Z29	4 stick/pcs.	4033-004	1 stick/pcs.
		Z28	M6/Ø10x18mm			3913-06110	4 stick/pcs.
				Z29			4 mm.

Z1, Z2, Z5 Fittings in single / bunk bed box.  
 Z1, Z2, Z5 Beschläge im Einzel- / Etagenbett Karton.  
 Z1, Z2, Z5 Raccords en lit simple / lit superposé.  
 Z1, Z2, Z5 Fittings in het enkelspel / stapelbed boxen.

<p><b>1</b></p> <p>Z2 x8 pcs.</p>	
<p><b>2a</b></p> <p>Z29 x2 pcs. Z5 x2 pcs. Z1 x2 pcs. Z28 x2 pcs.</p>	
<p>Bunk bed only. Nur Etagen Bett.                  Lits superposés seulement. Alleen stapelbed</p>	
<p><b>2b</b></p> <p>Z29 x2 pcs. Z5 x2 pcs. Z1 x2 pcs. Z28 x2 pcs.</p>	
<p><b>3a</b></p> <p>Z29 x2 pcs. Z5 x2 pcs. Z1 x2 pcs. Z28 x2 pcs.</p>	
<p><b>3b</b></p> <p>Z29 x2 pcs. Z5 x2 pcs. Z1 x2 pcs. Z28 x2 pcs.</p>	

# 82-20045-40



## (GB): MAINTENANCE INSTRUCTIONS:

Screws and bolts should from time to time be retightened.

**CLEANING:** Wipe down, lacquered and painted as well as laminated surfaces should be wiped with a mild soap. Oil treated surfaces can be cleaned with soapy water, e.g. brown soap. Wipe with a clean cloth.

To maintain the natural life in the furniture which is provided by the oil treatment, we recommend an oil treatment which is provided by the oil a year. The colours natural oil for maintenance of oil-treated furniture is available at your local furniture store.

## (D): PFLEGEHINWEIS:

Schrauben und Bolzen sollten regelmäßig nachgezogen werden.

**REINIGUNG:** Lackierte und lackierte Holzoberflächen können mit einem sauberen Lappen und mildem Seifenwasser gereinigt werden. Öl behandelte Oberflächen können mit einem sauberen Lappen und Seifenwasser z.B. braunes Seifenwasser gereinigt werden. Wischen Sie mit einem sauberen Tuch ab.

Um das natürliche Leben in der Möbel, kann in Ihrem Möbelfachgeschäft gekauft werden. Die Öle für die Nachbehandlung der Möbel, kann in Ihrem Möbelfachgeschäft gekauft werden.

## (F): CONSEILS D'ENTRETIEN:

Votre lit doit être vérifié périodiquement afin de resserrer les vis.

**NETTOYAGE:** Les surfaces bois, laquées, peintes et laminés peuvent être essuyées avec un chiffon et un savon doux. Pour les surfaces traitées à l'huile, vous pouvez utiliser du savon à l'eau savonneuse, par exemple du savon brun. Essuyez avec un chiffon propre. Pour maintenir l'apparence naturelle du bois, nous recommandons un traitement à l'huile naturelle tous les ans. Les huiles pour l'entretien des meubles sont disponibles dans votre magasin de meubles.

**Before assembling this product, please ensure that all the components supplied comply with the list on this page. All Screw-type fittings can be tightened with this tool.**

**Avant de commencer l'assemblage, veuillez contrôler si tous les objets indiqués sont présents. Tous les vis peuvent être serrés par cet outil.**

**Bevor Sie mit dem Aufbau beginnen, kontrollieren Sie ob alle auf der Zeichnung angegebenen Teile vorhanden sind. Bitte verwenden Sie zur Montage einen Kreuzschraubenzieher und den beiliegenden Innensechskantschlüssel.**

Werte-nr. Part no. Réf No	Stück. Qty. Qté.
1331-19001-40	1
1331-19602-40	1
12-01809201-40	2
82-30002	1

Stück./pcs.	Mass Dim.
1	1900x170x18
1	1960x170x18
12	920x170x18
1	920x170x18

3908-70050	8	3902-35016	8	3901-40030	30	3901-40040	2
------------	---	------------	---	------------	----	------------	---

Z1	97x50 mm	Z2	3,5x15 mm	Z3	4x30 mm	Z4	4x40 mm
----	----------	----	-----------	----	---------	----	---------

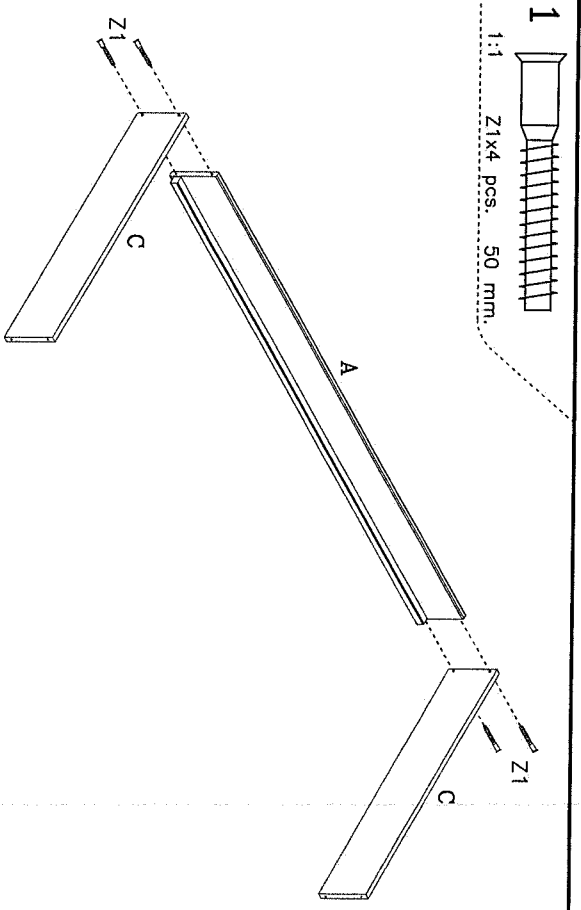
3912-04022	4	3928-000051	4	3940-00012	2
------------	---	-------------	---	------------	---

Z5	4x22 mm	Z6	M5/410x1 mm	Z7	ø18/44,5x12 mm
----	---------	----	-------------	----	----------------

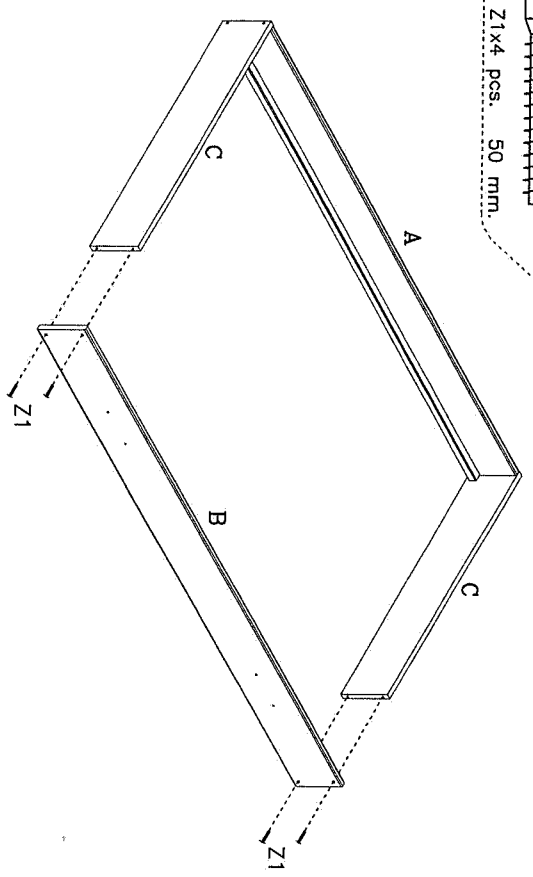
4033-004	1	4003-042	4	4001-010	2
----------	---	----------	---	----------	---

Z8	ø4 mm	Z9	128 mm	Z10	128 mm
----	-------	----	--------	-----	--------

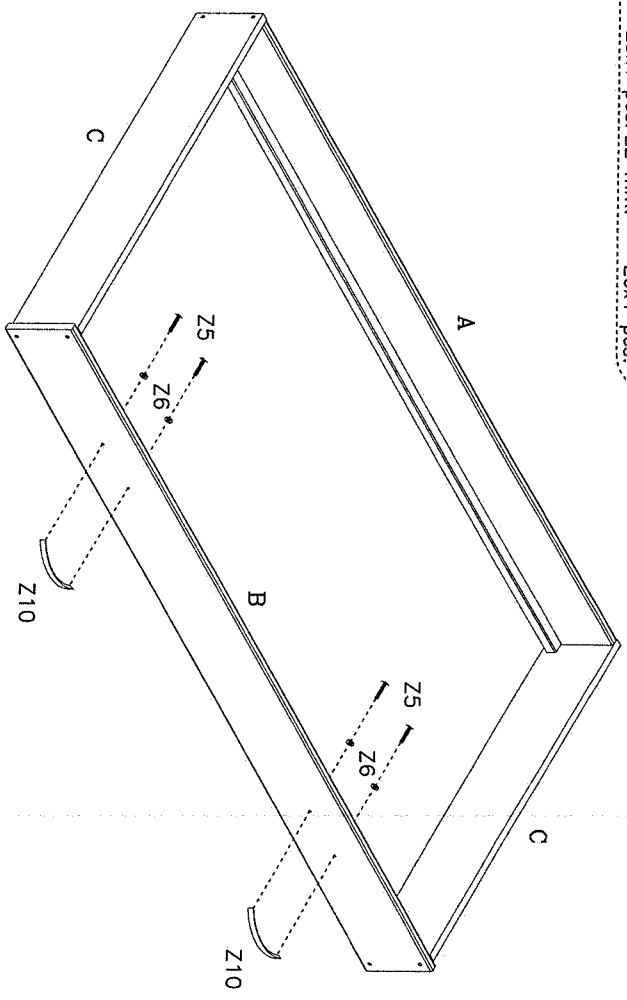
1  
 1:1 Z1x4 pcs. 50 mm.



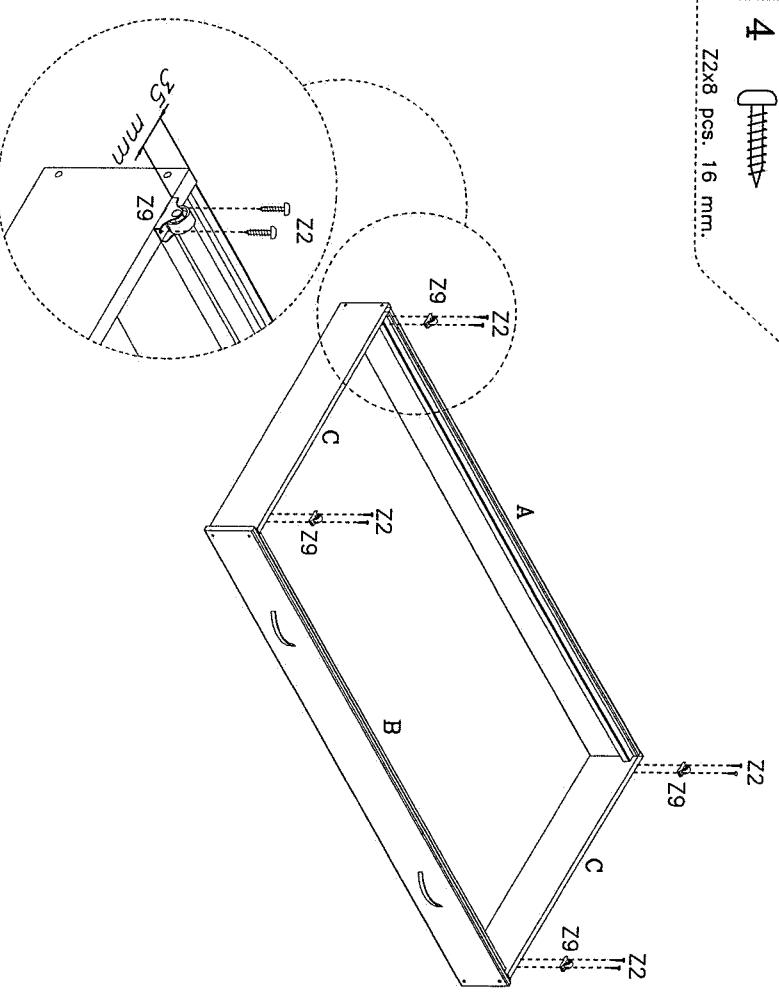
2  
 Z1x4 pcs. 50 mm.



3  
 Z5x4 pcs. 22 mm. Z6x4 pcs.



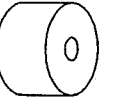
4  
 Z2x8 pcs. 16 mm.



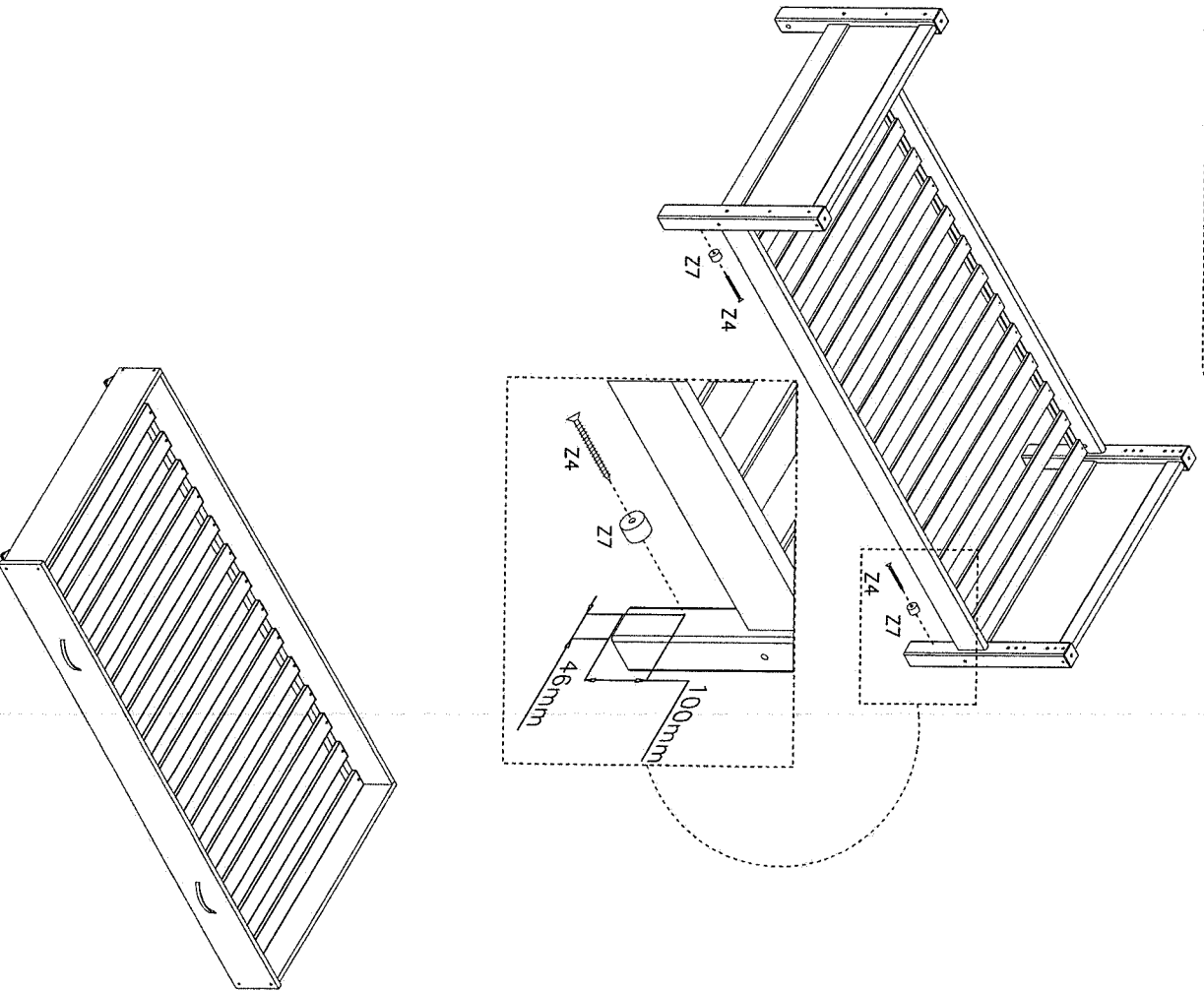
5



Z4x2 pcs. 40 mm.



Z7x2 pcs.



6



Z3x30 pcs. 30 mm.

