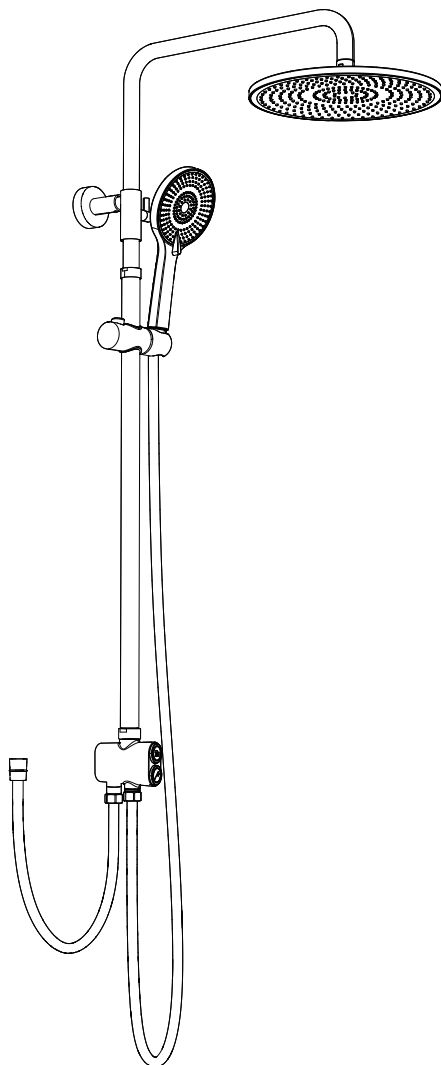


# Installation Manual

## Shower System



CONTACT US

Tel.: +49 341 25697070

Email: [sales@aquavital-global.com](mailto:sales@aquavital-global.com)

# CATALOG

## 1. Instructions in English

Accessories List .....	1
Assembly Steps .....	2
Maintenance and Warranty .....	3

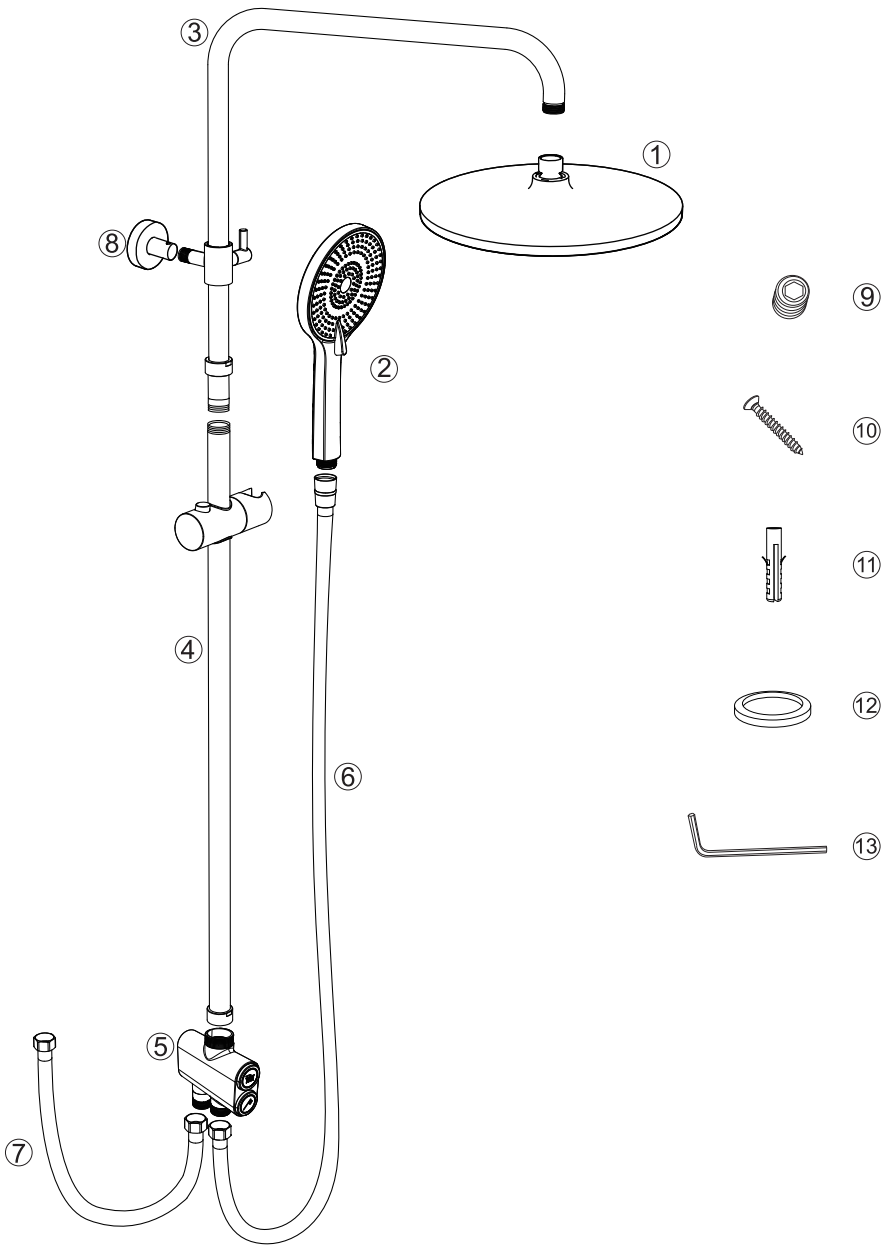
## 2. Anleitung in Deutsch

Zubehörliste .....	4
Montageschritte .....	5
Wartung und Gewährleistung .....	6

## 3. Instructions en Français

Liste d'accessoires .....	7
Étapes d'assemblage .....	8
Maintenance et Garantie .....	9

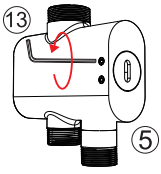
# INSTRUCTIONS IN ENGLISH



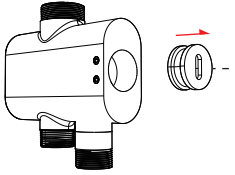
## WARNING

Choking hazard. Keep all small parts and plastic bags out of the reach of children.

1

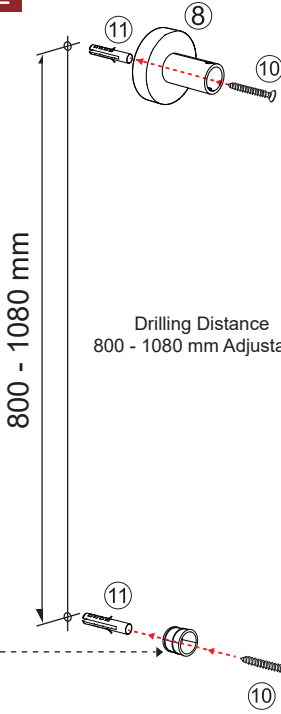


Unscrew  
(don't lose the screw)




Take out the wall  
mount accessory from ⑤

2

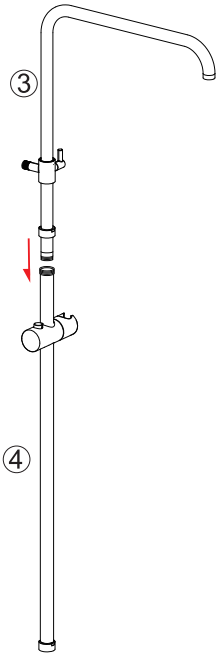


800 - 1080 mm

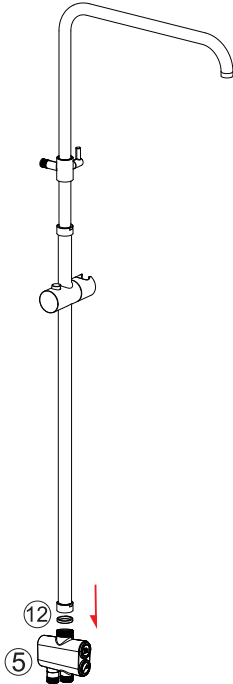
Drilling Distance  
800 - 1080 mm Adjustable



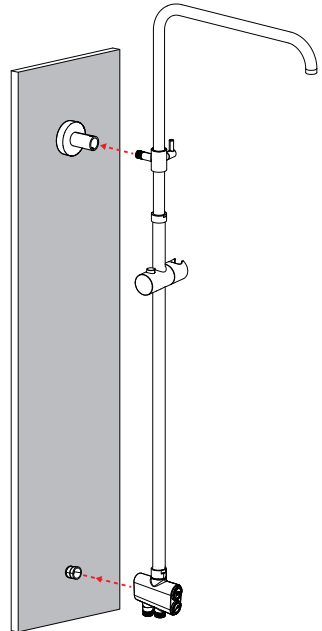
3



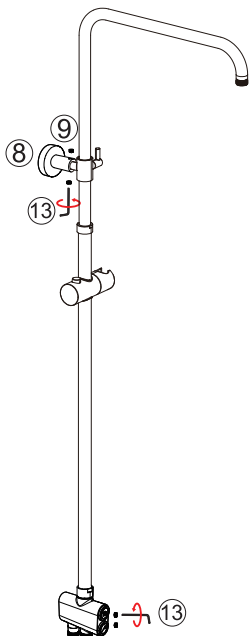
4



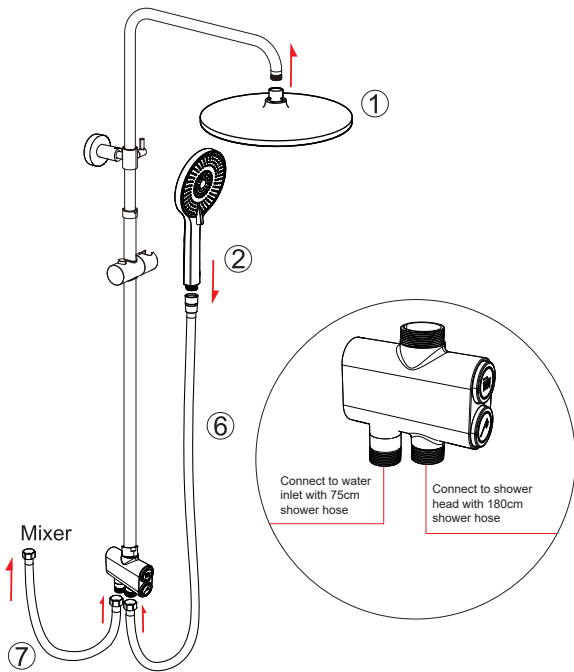
5



6



7



## PRODUCT MAINTENANCE

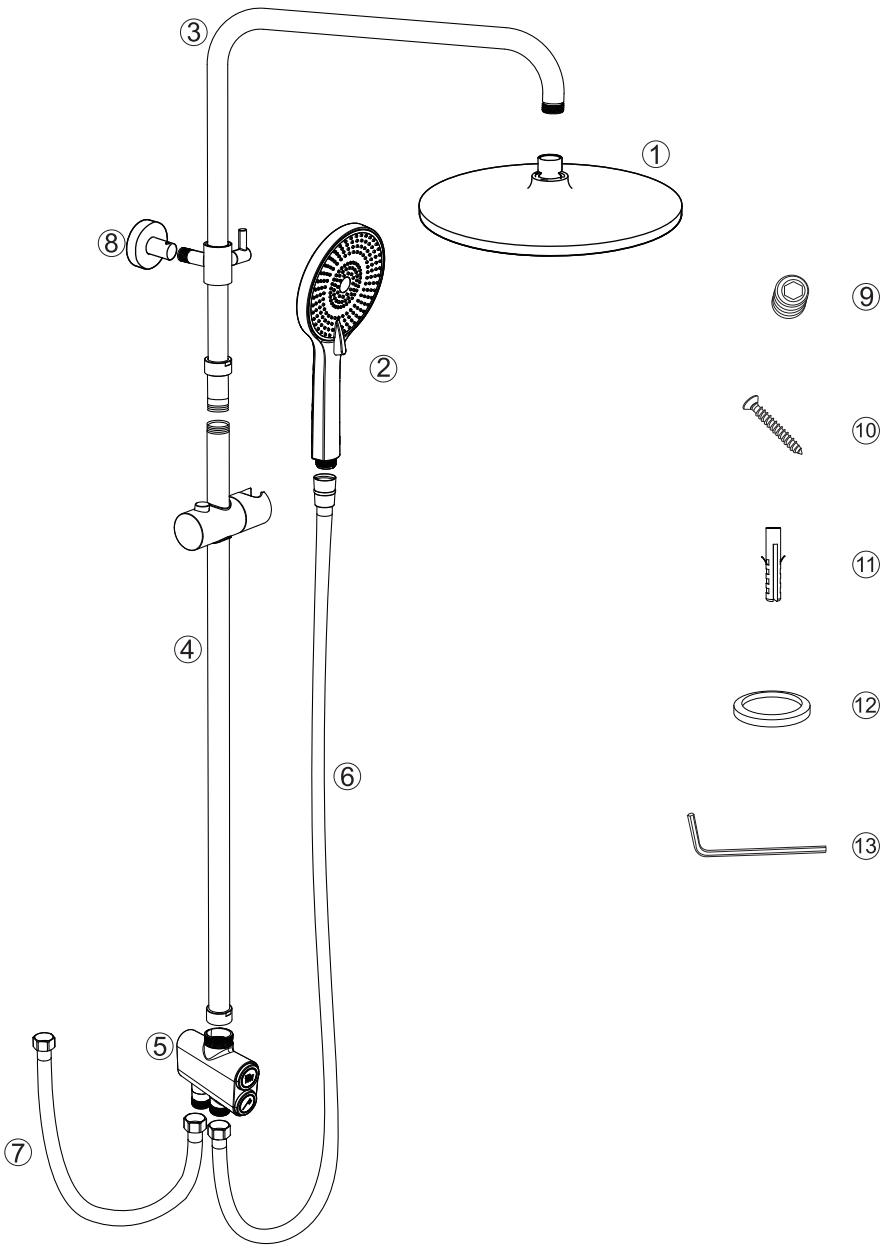
1. Clean up with neutral soap and water. After cleaning, be sure to wipe it with a microfiber cloth to keep the product dry and free of water stains.
2. Do not use cleaners containing ammonia, bleach or other corrosive ingredients.
3. Do not use steel wire balls to clean the metal surface to prevent scratches.

Customer Name	
Retailer / Assembly Fitter	
Purchase Date	
Warranty	Duration 5 years as of purchase date

## PRODUCT MAINTENANCE

1. Within warranty period, Rainsworth is responsible for repairing any defective product free of charge.
2. Please contact seller via email with this warranty card and invoice if repairs are needed during the warranty period.
3. Rainsworth will not be responsible for any claims listed below:
  - 3.1 The damage and/or malfunction caused by improper use and/or repairs; or any unauthorized reconstruction; including any damage caused by abuse (i.e. fall, throw...etc.)
  - 3.2 Please engage the services of a professional plumber. Rainsworth will not be responsible for any damage and/or malfunction caused by wrongful installation.
  - 3.3 The damage and/or malfunction caused by removing after installation or other factors.
  - 3.4 The damage and/or malfunction caused by application beyond the scope of usage.
  - 3.5 The damage and/or malfunction caused by sand, dirt and other impurities.
  - 3.6 The damage and/or malfunction caused by improper / insufficient maintenance; rust on finishing etc...
  - 3.7 The damage and/or malfunction caused by fire, earthquakes, flood, lightning and other natural disasters, pollution, harmful gas, salts, abnormal voltage and other factors.
4. The limited warranty applies only to the original end-user or business. It expressly excludes labor charges, removal charges, installation, or other incidental or consequential costs. Any inappropriate application will void the warranty.

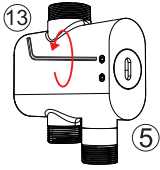
# ANLEITUNG IN DEUTSCH



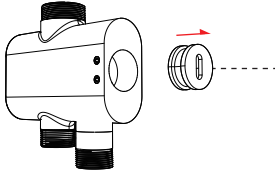
## ACHTUNG:

Erstickungsgefahr! Halten sie bitte alle kleinteile und plastiktüten außerhalb der Reichweite von Kindern fern.

1

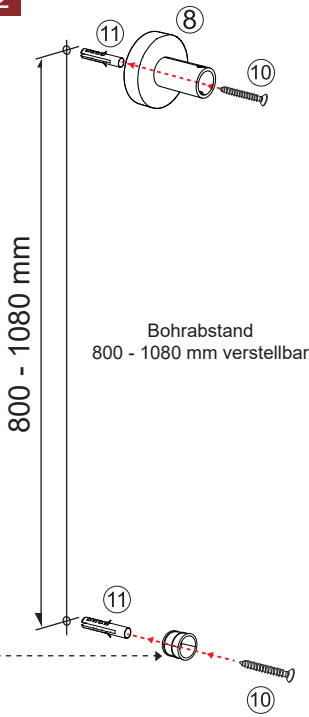


Aufschrauben  
(Schraube nicht verlieren)




Nehmen Sie das  
Wandhalterung Zubehör aus ⑤

2

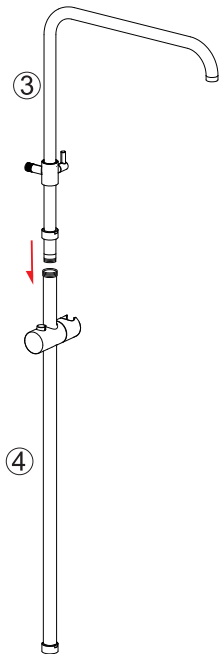


800 - 1080 mm

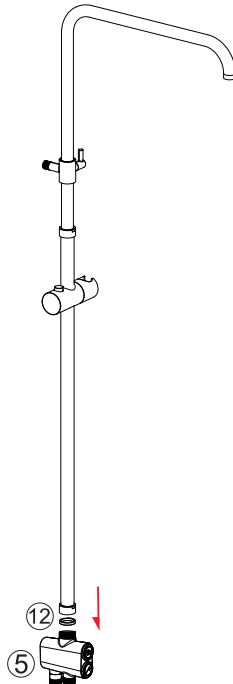
Bohrabstand  
800 - 1080 mm verstellbar



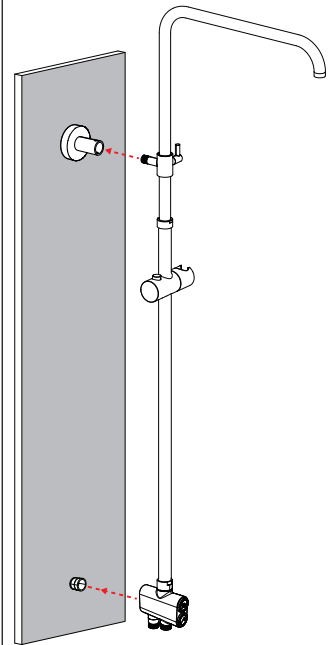
3



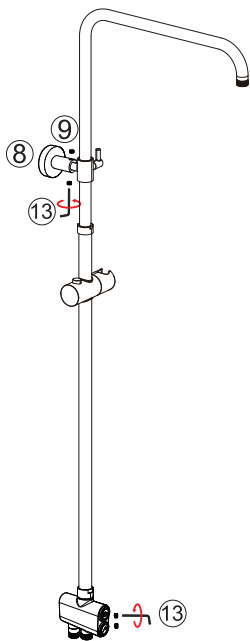
4



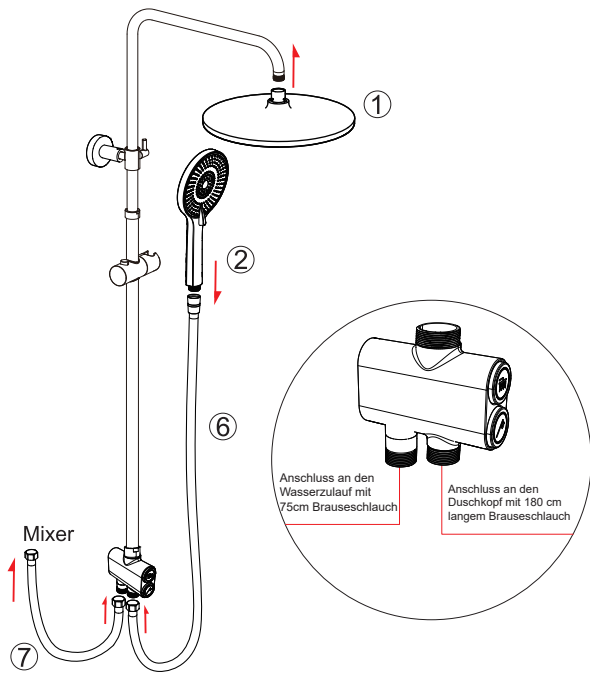
5



6



7



## PRODUKTWARTUNG

1. Mit neutraler Seife und Wasser reinigen. Wischen Sie das Produkt nach der Reinigung mit einem Mikrofasertuch ab, um es trocken und frei von Wasserflecken zu halten.
2. Verwenden Sie keine Reinigungsmittel, die Ammoniak, Bleichmittel oder andere ätzende Inhaltsstoffe enthalten.
3. Reinigen Sie die Metalloberfläche nicht mit Stahldrahtkugeln, um Kratzer zu vermeiden.

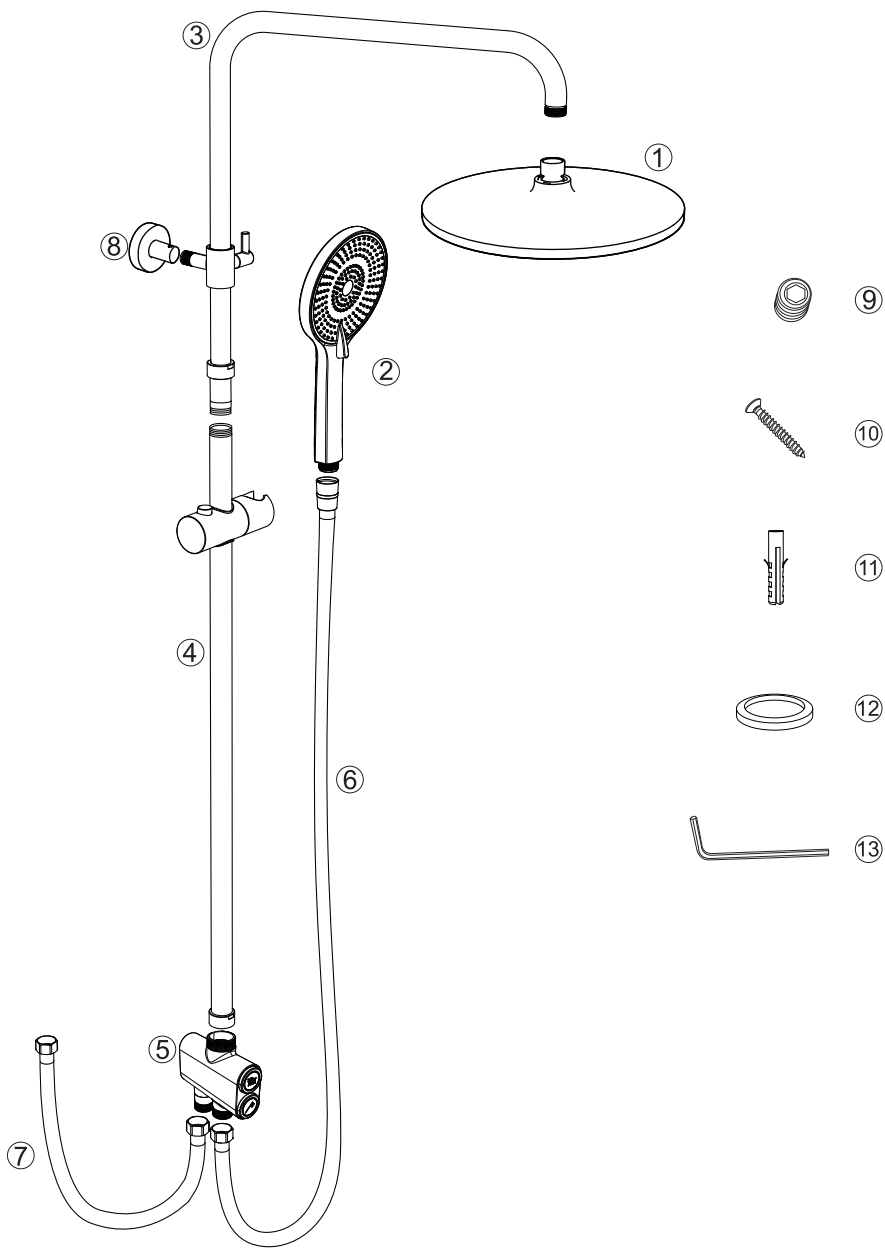
Kundenname	
Verkäufer / Monteur	
Kaufdatum	
Garantie	5 Jahre von Kaufdatum

## GARANTIE INSTANDSETZUNG ANSPRÜCHE

1. Innerhalb der Garantiezeit ist Rainsworth für die kostenlose Reparatur fehlerhafter Produkte verantwortlich.
2. Bitte kontaktieren Sie den Verkäufer per E-Mail mit dieser Garantiekarte und Rechnung, wenn während der Garantiezeit Reparaturen erforderlich sind.
3. Rainsworth haftet nicht für die unten aufgeführten Ansprüche:
  - 3.1 Schäden und / oder Fehlfunktionen, die durch unsachgemäße Verwendung und / oder Reparaturen verursacht wurden; oder ede nicht autorisierte Rekonstruktion; einschließlich aller durch Missbrauch verursachten Schäden (d. h. Sturz, Wurf ... usw.)
  - 3.2 Bitte wenden Sie sich an einen professionellen Klempner. Rainsworth haftet nicht für Schäden und / oder Fehlfunktionen, die durch fehlerhafte Installation verursacht wurden, oder durch andere Faktoren verursacht wurden.
  - 3.4 Schäden und / oder Fehlfunktionen, die durch eine Anwendung verursacht werden, die über den Anwendungsbereich hinausgeht.
  - 3.5 Schäden und / oder Fehlfunktionen durch Sand, Schmutz und andere Verunreinigungen.
  - 3.6 Schäden und / oder Fehlfunktionen, die durch unsachgemäße / unzureichende Wartung verursacht wurden; Rost beim Finishing etc ...
  - 3.7 Schäden und / oder Fehlfunktionen, die durch Feuer, Erdbeben, Überschwemmungen, Blitze und andere Naturkatastrophen, Umweltverschmutzung, schädliche Gase, Salze, abnormale Spannungen und andere Faktoren verursacht werden.
4. Die beschränkte Garantie gilt nur für den ursprünglichen Endbenutzer oder das ursprüngliche Unternehmen. Arbeits-, Umzugs-, Installations- oder sonstige Neben- oder Folgekosten sind ausdrücklich ausgeschlossen. Bei unangemessener Anwendung erlischt die Garantie.



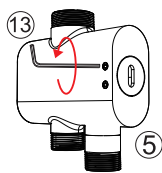
# INSTRUCTIONS EN FRANÇAIS



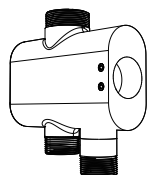
## AVERTISSEMENT

Risque d'étouffement. Garder toutes les petites pièces et les sacs en plastique hors de portée des enfants.

1

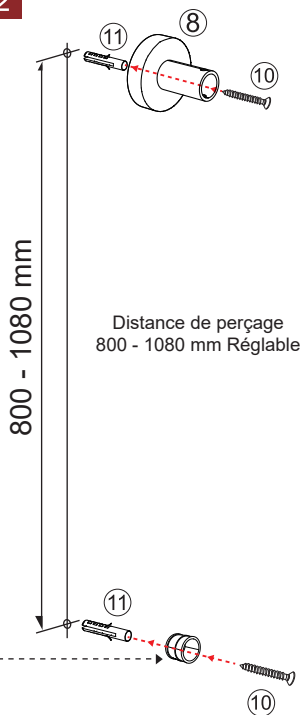


Dévissez  
(ne perdez pas la vis)



Sortez l'accessoire  
de fixation murale de ⑤

2

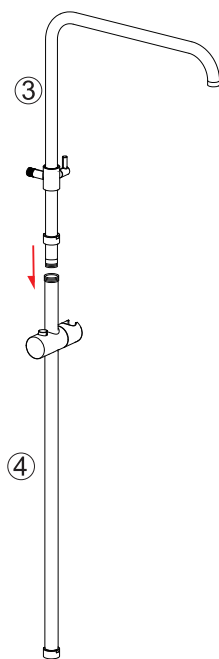


800 - 1080 mm

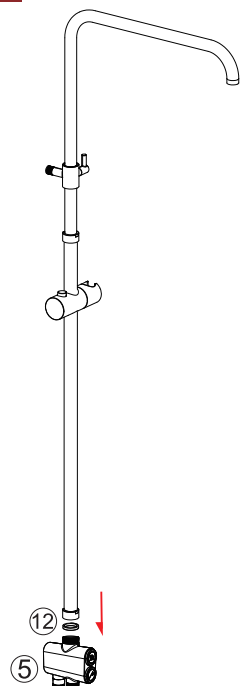
Distance de perçage  
800 - 1080 mm Réglable



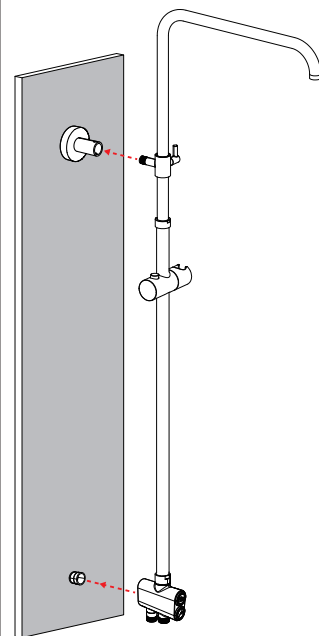
3



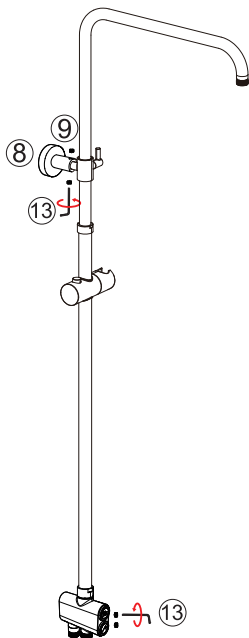
4



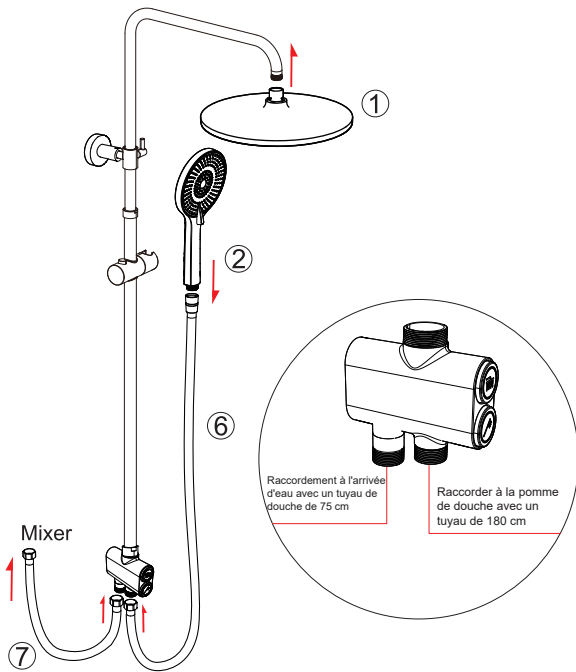
5



6



7



## MAINTENANCE DU PRODUIT

- Nettoyez avec du savon neutre et de l'eau. Après le nettoyage, essuyez-le avec un chiffon en microfibre pour garder le produit sec et exempt de taches d'eau.
- N'utilisez pas de nettoyants contenant de l'ammoniaque, de l'eau de javel ou d'autres ingrédients corrosifs.
- N'utilisez pas de billes de fil d'acier pour nettoyer la surface métallique afin d'éviter es rayures.

Nom du client	
Détaillant / Monteur	
Date d'achat	
Garantie	Durée 5 ans à compter de la date d'achat

## GARANTIE RÉPARATIONS RÉCLAMATIONS

- Pendant la période de garantie, Rainsworth est responsable de la réparation gratuite de tout produit défectueux.
- Veuillez contacter le vendeur par e-mail avec cette carte de garantie et facture si de réparations sont nécessaires pendant la période de garantie.
- Rainsworth ne sera pas responsable des réclamations énumérées ci-dessous:
  - 1 Les dommages et / ou dysfonctionnements causés par une mauvaise utilisation et / ou des réparations; ou toute reconstruction non autorisée; y compris tout dommage causé par un abus (c.-à-d. chute, projection, etc.)
  - 2 Veuillez faire appel aux services d'un plombier professionnel. Rainsworth ne sera pas responsable des dommages et / ou dysfonctionnements causés par une mauvaise installation.
  - 3 Les dommages et / ou dysfonctionnements causés par le retrait après l'installation ou d'autres facteurs.
  - 4 Les dommages et / ou dysfonctionnements causés par une application hors du cadre d'utilisation.
  - 5 Les dommages et / ou dysfonctionnements causés par le sable, la saleté et d'autres impuretés.
  - 6 Les dommages et / ou dysfonctionnements causés par un entretien inapproprié / insuffisant; rouille sur la finition etc ...
  - 7 Les dommages et / ou dysfonctionnements causés par le feu, les tremblements de terre, les inondations, la foudre et autres catastrophes naturelles, la pollution, les gaz nocifs, les sels, la tension anormale et d'autres facteurs.
- La garantie limitée s'applique uniquement à l'utilisateur final ou à l'entreprise d'origine. Il exclut expressément les frais de main-d'œuvre, les frais de déménagement, d'installation ou d'autres frais accessoires ou consécutifs. Toute application inappropriée annulera la garantie.



RAINSWORTH

**Receiver: Aquavital GmbH**

Address: Fraunhoferstr. 7, 04178 Leipzig, Germany.

Contact person: Alexandra Lim-Richter

Tel: [+49 341 25697070](tel:+4934125697070)

Email: [sales@aquavital-global.com](mailto:sales@aquavital-global.com)