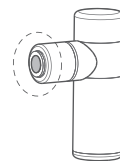


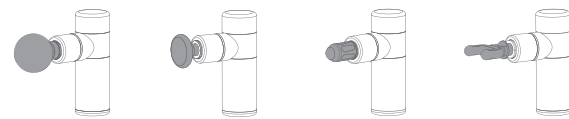
I Gebrauchsanweisung

Installation/Austausch von Massageköpfen

Wählen Sie einen für Ihre Anwendung passenden Massagekopf aus und stecken den Massagekopf in die runde Öffnung an der Vorderseite der Massagepistole.



Installationseffekt



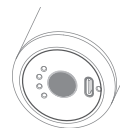
Ein-/Ausschalten

Drücken Sie die Einschalttaste lange, um die Faszienpistole ein- oder auszuschalten.

※ Es wird empfohlen, die Faszienpistole 5 Sekunden nach dem Einschalten zu benutzen.
! Verwenden Sie sie nicht während des Aufladens.

Intensitätsumschaltung

Nach dem Einschalten kann der Benutzer die Einschalttaste drücken, um nacheinander zu den Intensitäten 1, 2, 3 und 4 zu wechseln.



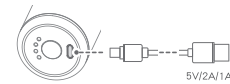
Anzeige

Leistungsanzeige			Intensität Anzeige		
Anzeige	Status	Beskrivning	Anzeige	Status	Beschreibung
Rot	Leuchtet noch	Aufladen nach dem Ausschalten	Blau	●○○○	Intensität 1
Grün	Leuchtet noch	Abschluss des Aufladens	Blau	●●○○	Intensität 2
Grün	Flackert langsam	Batteriestand ≤ 10%	Blau	●●●○	Intensität 3
Grün	Flackert kontinuierlich	Batteriestand 11% - 30%	Blau	●●●●	Intensität 4
Grün	Flackert langsam	Batteriestand 31% - 60%	Blau	●●●●○	Ausschalten wegen schwacher Batterie
Grün	Leuchtet noch	Batteriestand 61% - 100%			

I Aufladen

⚠ Verwenden Sie die Faszienpistole während des Ladens nicht.

Bei Anzeige von niedrigem Batteriestand laden Sie die Batterie, indem Sie ein Ende des USB-Kabels vom Typ C daran anschließen und das andere Ende mit dem Ladegerät verbinden. Die Leistungsanzeige ist während des Ladevorgangs rot oder nach dem vollständigen Aufladen grün.



I Sicherheitshinweise

- Um Hautschäden zu vermeiden, wird nicht empfohlen, das Produkt zur direkten Massage der Hautoberfläche zu verwenden. Legen Sie trockene und saubere Kleidung oder ein Handtuch auf die zu massierende Stelle und drücken und bewegen Sie das Produkt dann sanft.
- Verwenden Sie den Hochgeschwindigkeitsmodus oder den Hochdruckmodus nicht für den Kopf oder einen Teil mit Knochen, sondern nur für Weichteile, solange es weder Schmerzen noch Beschwerden gibt.
- Häufige Hochgeschwindigkeits- oder Hochdruckmassage an einem einzelnen Teil kann zu Abrieb führen. Bei Schmerzen oder Unwohlsein ist die Massage sofort abzubrechen.
- Halten Sie Finger, Haare oder andere behaarte Teile vom Dehnungsteil des Produkts fern, um Schmerzen oder Verletzungen zu vermeiden.
- Werfen Sie das Produkt nicht weg und verwenden Sie es nicht unsachgemäß.
- Bauen Sie das Produkt nicht wieder ein.
- Sorgen Sie dafür, dass das Produkt in unbeaufsichtigtem Zustand nicht funktioniert oder geladen wird.
- Das Produkt darf nur von Erwachsenen verwendet werden.
- Personen mit einer Kontraindikation sollten das Produkt nach Rücksprache mit einem Arzt verwenden.

- Dieses Gerät ist nicht dafür bestimmt, durch Personen (einschließlich Kinder) mit eingeschränkten physischen, sensorischen oder geistigen Fähigkeiten oder mangels Erfahrung und mangels Wissen benutzt zu werden, es sei denn, sie werden durch eine für ihre Sicherheit zuständige Person beaufsichtigt oder erhalten von ihr Anweisungen, wie das Gerät zu benutzen ist.
- Kinder sollten beaufsichtigt werden, um sicherzustellen, dass sie nicht mit dem Gerät spielen.
- Das Gerät darf nur mit Schutzkleinspannung versorgt werden, die der Kennzeichnung auf dem Gerät entspricht.
- Setzen Sie das Gerät oder den Akku nicht zu hohen Temperaturen aus.
- Dieses Gerät enthält Akkus, die nicht austauschbar sind. Wenn der Akku das Ende seiner Lebensdauer erreicht hat, muss das Gerät ordnungsgemäß entsorgt werden.