

BE COOL

Kurbeltaschenlampe

BC23KTL40



HERZLICHEN GLÜCKWUNSCH!

**VIELEN DANK, DASS SIE SICH FÜR EIN PRODUKT VON BE
COOL ENTSCHIEDEN HABEN.**

Diese Bedienungsanleitung gibt es in folgenden Sprachen

DE	DEUTSCH	Seite 2 – 8
EN	ENGLISH	Seite 9 – 15

BE COOL

LESEN SIE BITTE DIE BEDIENUNGSANLEITUNG SORGFÄLTIG DURCH BEVOR SIE MIT DER INSTALLATION, BEDIENUNG ODER WARTUNG BEGINNEN. SCHÜTZEN SIE SICH SELBST UND ANDERE, INDEM SIE DIE SICHERHEITSHINWEISE BEFOLGEN. DIE NICHTBEACHTUNG VON ANWEISUNGEN KÖNNTE ZU PERSONEN UND/ODER SACHSCHÄDEN UND/ODER ZUM VERLUST DES GARANTIEANSPRUCHS FÜHREN!

WICHTIGE INFORMATIONEN ZUR SICHERHEIT und STANDORT.

1. Verwenden Sie dieses Gerät **ausschließlich gemäß den Richtlinien in der Bedienungsanleitung**. Jede andere Verwendung, die nicht vom Hersteller empfohlen wird, könnte zu Bränden, elektrischen Schlägen oder Personenschäden führen.
2. Entfernen Sie die Verpackung und stellen Sie sicher, dass das Gerät nicht beschädigt ist. Im Zweifelsfall verwenden Sie das Gerät nicht und kontaktieren die Servicestelle oder Ihren Händler.
3. Halten Sie Kinder von Verpackungsmaterialien fern. **Beim Verschlucken besteht Erstickungsgefahr!**
4. Es ist verboten die Eigenschaften dieses Gerätes wie auch immer anzupassen oder zu modifizieren und verwenden Sie nur vom Hersteller empfohlene Ersatz-

BE COOL




und Zubehörteile (Nichtbeachtung führt zum Verlust der Garantie und Gewährleistung).

5. Weist das Gerät einen Defekt auf, so schalten Sie es aus und kontaktieren Ihren Händler oder die Kundenhotline.
6. Wenden Sie sich für eventuelle Reparaturen des Geräts, stets und ausschließlich an vom Hersteller autorisierte Kundendienststellen. Die Kundendienststellen können Sie online unter www.becool.at abrufen.
7. Kinder unter 8 Jahren und Personen mit eingeschränkten physischen, psychischen, sensorischen oder geistigen Fähigkeiten sowie mangelnder Erfahrung und Wissen dürfen dieses Gerät nur benutzen, wenn es unter einer angemessenen Aufsicht geschieht und es zu einer ausführlichen Anleitung zur Benutzung des Geräts in einer sicheren Art und Weise gekommen ist, sowie die bestehenden Gefahren beschrieben wurden.
8. **Kinder dürfen nicht mit dem Gerät spielen.**
9. Verwenden Sie das Gerät **nicht mit nassen Händen.**
10. Betreiben Sie das Gerät **keinesfalls in Räumen wo Gas, Öl oder Schwefel** vorkommen.
11. Stellen Sie **keine Gegenstände auf das Gerät.**
12. **Decken Sie das Gerät niemals ab.**
13. Erhalten Sie das Gerät in einem guten Zustand, indem Sie das Gerät pflegen und reinigen. Falls Sie Fragen zur Instandhaltung haben, können Sie mit der vom Hersteller autorisierten Kundenhotline/ Servicestelle in Kontakt treten.

BE COOL

14. Bewahren und lagern Sie das Gerät an einem sicheren, trockenen und für Kinder unzugänglichem Ort auf, wenn es nicht verwendet wird.

Recycling, Entsorgung, Konformitätserklärung

	<p><u>RECYCLING</u></p> <p>Die Verpackungsmaterialien können recycelt werden. Deswegen wird empfohlen, diese im sortierten Abfall zu entsorgen</p>
	<p><u>ENTSORGUNG</u></p> <p>Das Symbol "durchgestrichene Mülltonne" erfordert die separate Entsorgung von Elektro- und Elektronik-Altgeräten (WEEE). Elektrische und elektronische Geräte können gefährliche und umweltgefährdende Stoffe enthalten. Entsorgen Sie dieses daher nicht im unsortierten Restmüll, sondern an einer ausgewiesenen Sammelstelle für Elektro- und Elektronik-Altgeräte. Dadurch tragen Sie zum Schutz der Ressourcen und der Umwelt bei. Für weitere Informationen wenden Sie sich bitte an Ihren Händler oder die örtlichen Behörden. Richtlinie 2012/19/EU</p>
	<p><u>KONFORMITÄTSEKTLÄRUNG</u></p> <p>Hiermit bestätigen wir, dass dieser Artikel den grundlegenden Anforderungen, Vorschriften und Richtlinien der EU entspricht. Die ausführliche Konformitätserklärung können Sie jederzeit unter folgendem Link einsehen:</p> <p>https://www.schuss-home.at/downloads</p>

Irrtümer und technische Änderungen vorbehalten

Lieferumfang

BE COOL

- Solar-/Kurbeltaschenlampe
- Bedienungsanleitung

Gerätebeschreibung



Inbetriebnahme

- Entnehmen Sie das Gerät aus der Verpackung und entfernen Sie jegliches Verpackungsmaterial.
- Laden Sie den Akku des Geräts vor der ersten Verwendung vollständig auf.

BE COOL

- Um Das Gerät zu laden, legen Sie die Taschenlampe in die Sonne oder verwenden Sie die Handkurbel
- Um die Taschenlampe ein – oder auszuschalten, betätigen Sie die Ein-/Ausschalttaste seitlich der Taschenlampe

Hinweis

- Die Ladezeit der Taschenlampe per Solarpaneel, kann je nach Sonneneinstrahlung und Stärke variieren und benötigt ca. 8-12 Stunden
- Bei einem vollständig aufgeladenen Akku, beträgt die Betriebszeit ca. zwei Stunden
- Verwenden Sie die Handkurbel zur Ladung der Taschenlampe, kurbeln Sie 6-8 Minuten um die Taschenlampe eine Minute lang zu verwenden.



Achtung!

Umgang mit Akkus

Die Kurbeltaschenlampe wird mit einem fest verbauten Akku betrieben und kann nicht ohne weiteres vom Benutzer selbst ausgetauscht werden. Versuchen sie auf keinen Fall selbst den Akku zu tauschen.

Beachten Sie hierzu folgende Hinweise:



WARNUNG!

Explosionsgefahr!

Bei unsachgemäßem Auswechseln des Akkus besteht Explosionsgefahr.

Werfen Sie das Gerät nicht ins Feuer, schließen Sie es nicht kurz und nehmen Sie es nicht auseinander.

Reinigung und Pflege

BE COOL

- Reinigen Sie die Gehäuseoberfläche mit einem weichen und fusselfreien Tuch. Verwenden Sie keine Metallbürsten, Chemikalien, Scheuermittel oder andere aggressive Reinigungsmittel, um Kratzer oder Schäden am Gerät zu vermeiden.

Technische Informationen	
Akku:	Ni – Mh 3,6V DC 40 mAh
Betriebsdauer:	Bis zu 2 Stunden
Leistung Solarpaneel:	0,28 W
Lichtstärke:	3 x 0,06 W
Abmessungen:	124x45x32 mm
Kontaktadresse für weitere Informationen und Serviceline	Schuss Home Electronic GmbH Scheringgasse 3, A-1140 Wien Tel: +43 (1) 97 0 21 - 545 www.beccol.at FB-Nr: 236974 t / FB-Gericht: Wien

BE COOL

GARANTIE

Mit diesem Qualitätsprodukt von BE COOL haben Sie eine Entscheidung für Innovation, Langlebigkeit und Zuverlässigkeit getroffen.

Für dieses BE COOL Gerät gewähren wir eine Garantiezeit von 2 Jahren ab Kaufdatum gültig in Österreich! Sollten in diesem Zeitraum wider Erwarten dennoch Servicearbeiten an Ihrem Gerät notwendig sein, garantieren wir Ihnen hiermit eine kostenlose Reparatur (Ersatzteile und Arbeitszeit) oder (nach Ermessen der Firma Schuss) das Produkt auszutauschen. Sollten weder Reparatur noch Tausch aus wirtschaftlichen Gründen möglich sein, behalten wir uns das Recht vor, eine Zeitwertgutschrift zu erstellen.

Von dieser Garantie nicht umfasst sind:

- Bei nicht Ordnungsmäßiger Verwendung übernehmen wir keine Folgeschäden, Reparatur oder Tausch von Teilen aufgrund üblicher Verschleißerscheinungen
- Schäden auf Grund Nichtbeachtung der Bedienungsanleitung
- Geräte, die - auch nur teilweise - gewerblich genutzt werden
- durch äußeren Einfluss mechanisch beschädigte Geräte (Sturz, Stoß, Bruch, unsachgemäßer Gebrauch etc.) sowie Abnutzungserscheinungen ästhetischer Art.
- Geräte, die unsachgemäß behandelt wurden
- Geräte, die nicht von unserer autorisierten Servicewerkstätte geöffnet wurden.
- Nicht erfüllte Konsumentenerwartungen.
- Schäden, die auf höhere Gewalt, Wasser, Blitzschlag, Überspannung zurückzuführen sind.
- Geräte, bei denen die Typenbezeichnung und/oder Seriennummer am Gerät geändert, gelöscht, unleserlich gemacht oder entfernt worden ist.
- Dienstleistungen außerhalb unserer Vertragswerkstätten, die Transportkosten zu

Einer Vertragswerkstatt oder an uns und retour sowie die damit verbundenen Risiken. ***Bitte beachten Sie, dass die unmittelbaren Kosten der Rücksendung zum Servicecenter der Ware vom Verbraucher zu tragen sind. Durch die Erbringung einer Garantieleistung (Reparatur oder Austausch des Gerätes) wird die absolut Garantiedauer von 2 Jahren ab Kaufdatum nicht verlängert.***

Die 2 Jahres Garantie gilt nur gegen Vorlage des Kaufbelegs (muss Name und Anschrift des Händlers sowie die vollständige Gerätebezeichnung enthalten) und des dazugehörigen Garantiezertifikats, auf dem die Gerätetype sowie die Seriennummer (am Karton und auf der Geräterück- bzw. Unterseite ersichtlich) zu vermerken sind! Ohne Vorlage des Garantiezertifikats gilt nur die gesetzliche Gewährleistung!

Wir weisen ausdrücklich darauf hin, dass die gesetzlichen Gewährleistungsrechte durch diese Garantie nicht berührt werden und unvermindert fortbestehen.

Eine Schadenersatzpflicht seitens Schuss Home Electronic GmbH sowie deren Erfüllungsgehilfen besteht nur bei Vorliegen grober Fahrlässigkeit oder Vorsatz. Ausgeschlossen ist jedenfalls die Haftung für entgangenen Gewinn, erwartete, aber nicht eingetretene Ersparnisse, Folgeschäden und Schäden aus Ansprüchen Dritte. Schäden an oder für aufgezeichnete Daten sind immer aus der Schadenersatzpflicht ausgenommen.

Herzliche Gratulation zu Ihrer Wahl. Wir wünschen Ihnen viel Freude mit Ihrem BE COOL Gerät!

Be Cool Vertrieb
Schuss Home Electronic GMBH
A-1140 Wien, Scheringgasse 3
Tel.: +43 (0)1/970 21

Typenbezeichnung:.....

Seriennummer:.....

Dieses Garantiezertifikat ist im Garantiefall gemeinsam mit dem Gerät der autorisierten Servicewerkstätte oder dem Händler auszufolgen, bei dem Sie das Gerät gekauft haben!

BE COOL

PLEASE READ THE OPERATING INSTRUCTIONS CAREFULLY BEFORE STARTING INSTALLATION, OPERATION OR MAINTENANCE. PROTECT YOURSELF AND OTHERS BY FOLLOWING THE SAFETY INSTRUCTIONS. FAILURE TO FOLLOW INSTRUCTIONS COULD RESULT IN PERSONAL INJURY AND/OR PROPERTY DAMAGE AND/OR LOSS OF WARRANTY COVERAGE!

IMPORTANT SAFETY AND LOCATION INFORMATION.






1. Use this appliance **only in accordance with the guidelines in the instruction manual**. Any other use not recommended by the manufacturer could result in fire, electric shock or personal injury.
2. Remove the packaging and make sure that the appliance is not damaged. If in doubt, do not use the appliance and contact the service centre or your dealer.
3. Keep children away from the packaging materials. **There is a danger of choking if swallowed!**
4. It is forbidden to adapt or modify the characteristics of this appliance in any way and use only spare parts and accessories recommended by the manufacturer (failure to do so will invalidate the guarantee and warranty).

BE COOL

5. If the appliance has a defect, switch it off and contact your dealer or the customer hotline.
6. Always and only contact service centres authorised by the manufacturer for any repairs to the appliance. You can find the service centres online at www.becool.at .
7. Children under the age of 8 and persons with reduced physical, mental, sensory or intellectual capabilities or lack of experience and knowledge should not use this appliance unless they have been given supervision or instruction concerning use of the appliance in a safe way and understand the hazards involved.
8. **children must not play with the appliance.**
9. Do not use the appliance **with wet hands.**
10. Do not operate the appliance in areas **where gas, oil or sulphur** are present.
11. do not **place any objects on the unit.**
12. **never cover the unit.**
13. keep the appliance in good condition by maintaining and cleaning the appliance. If you have any questions about maintenance, you can contact the manufacturer's authorised customer hotline/service centre.
14. keep and store the appliance in a safe, dry place, inaccessible to children, when not in use.

BE COOL

Recycling, disposal, declaration of conformity

	<p><u>RECYCLING</u></p> <p>The packaging materials can be recycled. Therefore, it is recommended to dispose of them in sorted waste.</p>
	<p><u>DISPOSAL</u></p> <p>The symbol "crossed-out dustbin" requires the separate disposal of waste electrical and electronic equipment (WEEE). Electrical and electronic equipment may contain hazardous and environmentally dangerous substances. Therefore, do not dispose of this in unsorted residual waste, but at a designated collection point for waste electrical and electronic equipment. By doing so, you will contribute to the protection of resources and the environment. For more information, please contact your dealer or the local authorities. Directive 2012/19/EU.</p>
	<p><u>DECLARATION OF CONFORMITY</u></p> <p>We hereby confirm that this article complies with the basic requirements, regulations and directives of the EU. You can view the detailed declaration of conformity at any time under the following link:</p> <p>https://www.schuss-home.at/downloads</p>

Errors and technical modifications excepted.

Scope of delivery

- Solar-/ Crank Torch
- User Manual

BE COOL

Device Description



Start up

- Remove the unit from its packaging and remove any packaging material.
- Fully charge the unit's battery before using it for the first time.
- To charge the unit, place the torch in the sun or use the hand crank.
- To switch the torch on or off, press the on/off button on the side of the torch.

BE COOL

Notice

- The charging time of the torch via solar panel can vary depending on the amount of sunlight and strength and takes approx. 8-12 hours.
- With a fully charged battery, the operating time is approximately two hours..
- Use the hand crank to charge the torch, crank for 6-8 minutes to use the torch for one minute.



Attention!

Handling rechargeable batteries.

The crank torch is operated with a permanently installed rechargeable battery and cannot be easily replaced by the user. Under no circumstances should you attempt to replace the battery yourself.

Please observe the following instructions:



WARNING!

Danger of explosion!

There is a risk of explosion if the battery is not replaced properly.

Do not throw the unit into a fire, do not short-circuit it and do not take it apart.

Cleaning and Maintenance.

- Clean the surface of the housing with a soft and lint-free cloth. Do not use metal brushes, chemicals, abrasive cleaners or other aggressive cleaning agents to avoid scratching or damaging the unit.
-

BE COOL

Technical Information

Battery:	Ni – Mh 3,6V DC 40 mAh
Usage time:	Up to 2 Hours
Power Solar panel:	0,28 W
Luminosity:	3 x 0,06 W
Dimensions:	124x45x32 mm
Contact address for further Information and service line.	Schuss Home Electronic GmbH Scheringgasse 3, A-1140 Wien Tel: +43 (1) 97 0 21 www.beccol.at FB-Nr: 236974 t / FB-Court: Vienna

BE COOL

WARRANTY!

With this quality product from BE COOL, you have made a decision for innovation, durability and reliability.

For this BE COOL appliance we grant a warranty period of 2 years from the date of purchase valid in Austria!

If, contrary to expectations, service work should nevertheless be necessary on your unit during this period, we hereby guarantee to repair (spare parts and labour) or (at the discretion of Schuss) replace the product free of charge. If neither repair nor replacement is possible for economic reasons, we reserve the right to issue a credit note for the current value.

This guarantee does not cover:

- Illuminant
- In the event of improper use, we do not accept any liability for consequential damage, repair or replacement of parts due to normal wear and tear.
- Damage due to non-observance of the operating instructions.
- appliances that are used - even only partially - for commercial purposes.
- Equipment that has been mechanically damaged by external influences (falling, impact, breakage, improper use, etc.) as well as signs of wear and tear of an aesthetic nature.
- Equipment that has been improperly handled.
- Units that have not been opened by our authorised service centre.
- Consumer expectations not fulfilled.
- Damage caused by force majeure, water, lightning, overvoltage.
- Units where the type designation and/or serial number on the unit has been altered, erased, made illegible or removed.
- Services outside our authorised workshops, the transport costs to an authorised workshop or to us and back as well as the associated risks.

Please note that the direct costs of returning the goods to the service centre are to be borne by the consumer.

The absolute warranty period of 2 years from the date of purchase is not extended by the provision of a warranty service (repair or replacement of the appliance).

The 2-year warranty is only valid on presentation of the purchase receipt (must contain the name and address of the dealer as well as the complete designation of the unit) and the corresponding warranty certificate, on which the type of unit as well as the serial number (visible on the box and on the back or bottom of the unit) must be noted! Without presentation of the guarantee certificate, only the legal guarantee applies!

We expressly point out that the statutory warranty rights are not affected by this warranty and continue undiminished.

Schuss Home Electronic GmbH and its vicarious agents shall only be liable for damages in the event of gross negligence or intent. In any case, liability for loss of profit, expected but not realised savings, consequential damage and damage from third party claims is excluded. Damages to or for recorded data are always excluded from the liability for damages.

Congratulations on your choice. We wish you much pleasure with your BE COOL device!

Be Cool Vertrieb
Schuss Home Electronic GMBH
A-1140 Wien, Scheringgasse 3
Tel.: +43 (0)1/970 21

Type designation:.....
Serial Number:.....

In the event of a warranty claim, this warranty certificate must be handed over together with the appliance to the authorised service centre or the dealer from whom you purchased the appliance!