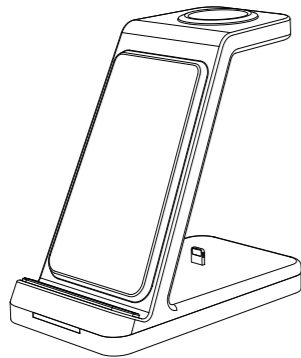


## 3 IN 1 WIRELESS CHARGER USER MANUAL

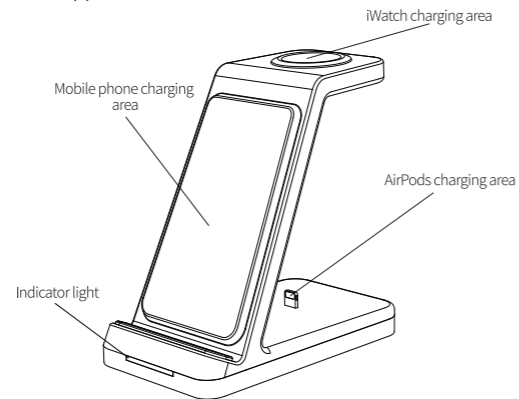


Made in China

### Product Introduction

Thank you for purchasing this product! This product is a 3-in-1 Wireless Charger with a simple and generous design, suitable for mobile phones, AirPods, iWatch and other Qi wireless charging devices. Provide you with a convenient, fast, safe and free wireless charging experience.

### Product Appearance



### Instructions

- Plug in the Type-C cable and turn on the power.
- Place the device supporting Qi standard in the center of the charging area to start charging.

### Indicator Status

LED Indicator	State
Blue & green light turns off after 2s	Power connected
Blue light	Stand by
Green light	Charging
Green light flashing	Metal object detected or abnormal charging

### Matters Needing Attention

1. Please use the power adapter included in the package, otherwise it may cause unstable charging.
2. Do not put metal debris or magnetic card on the product, it may cause damage to the product or abnormal charging.
3. Please use the device as it is designed for and kindly follow the safety instructions, or it would be of your own responsibility for any damage caused.

### Product Parameters

Product name: 3 IN 1 WIRELESS CHARGER  
 Model: QJD-99  
 Product size: 117\*68\*119mm  
 Input: 9V/2A 12V/1.5A  
 Phone output: 5W/7.5W/10W/15W  
 AirPods output: 3W (max)  
 iWatch output: 3W (max)

### Accessory List

3 IN 1 WIRELESS CHARGER\*1  
 1m Type-C Cable\*1  
 User Manual\*1  
 Adapter\*1

### Safety Instructions

1. Do not pull the power supply hard, to avoid the power cord break or fall off.
2. Do not disassemble the product or put it into fire or water to avoid short circuit and leakage.
3. Do not use the product in severe high temperature, humidity or corrosive environment, to avoid damage to the circuit and leakage phenomenon.

### FAQ

- Q 1. The phone does not charge.  
 A: The phone is not aimed at the charging sensing area or the receiving coil is not installed correctly.
- Q 2. Charging fever.

A: It is normal for the receiving coil or transmitter to generate heat during wireless charging.  
 Q 3. Mobile phone charging intermittently.

A: The charging current of the PD power adapter is insufficient or the voltage is unstable, please use the adapter we provide.

A: The charging position is too biased, the electromagnetic induction is not in place, and the charging position needs to be adjusted.

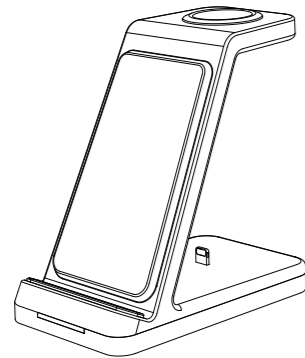
Q 4. Slow charging.

A: The wireless charging current allowed by the mobile phone itself or the external receiving coil is different, or the standby power consumption of the mobile phone is large when charging, it is recommended to reduce the standby program of the mobile phone.

Q 5. Other questions.

A: Please contact after-sales customer service directly.

# Benutzerhandbuch für das 3-in-1-Wireless-Ladegerät

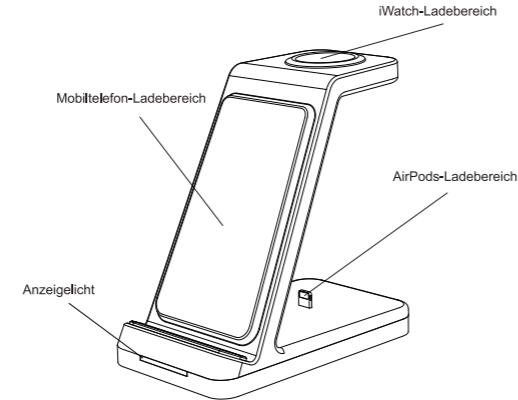


CE FC RoHS   
Made in China

## Produkteinführung

Vielen Dank für den Kauf dieses Produkts! Dieses Produkt ist ein 3-in-1-Wireless-Ladegerät mit einem einfachen und großzügigen Design, geeignet für Mobiltelefone, AirPods, iWatch und andere Qi-Wireless-Ladegeräte. Es bietet Ihnen ein bequemes, schnelles, sicheres und kostenloses kabelloses Ladeerlebnis.

## Produktaussehen



## Anweisungen

- Schließen Sie das Type-C-Kabel an und schalten Sie das Gerät ein.
- Platzieren Sie das Qi-kompatible Gerät in der Mitte des Ladebereichs, um den Ladevorgang zu starten.

## Anzeigezustand

LED-Anzeige	Zustand
Blaues und grünes Licht erlischt nach 2 Sekunden	Strom angeschlossen
Blaues Licht	Standby
Grünes Licht	Laden
Grünes Licht blinkt	Metallobjekt erkannt oder abnormales Laden

## Wichtige Hinweise

1. Bitte verwenden Sie den im Lieferumfang enthaltenen Netzadapter, da sonst eine instabile Aufladung auftreten kann.
2. Legen Sie keine Metallteile oder Magnetkarten auf das Produkt, da dies zu Schäden am Produkt oder zu einer abnormalen Aufladung führen kann.
3. Bitte verwenden Sie das Gerät so, wie es vorgesehen ist, und befolgen Sie die Sicherheitsanweisungen, da Sie andernfalls für Schäden selbst verantwortlich sind.

## Produktparameter

Produktname: 3 IN 1 KABELLOSES LADEGERÄT  
Modell: OJD-99  
Produktgröße: 11768119mm  
Eingang: 9V/2A 12V/1.5A  
Telefon Ausgang: 5W/7,5W/10W/15W  
AirPods Ausgang: 3W (max)  
iWatch Ausgang: 3W (max)

## Zubehörliste

3 IN 1 KABELLOSES LADEGERÄT1  
1m Typ-C Kabel1  
Benutzerhandbuch1  
Adapter1

## Sicherheitsanweisungen

1. Ziehen Sie nicht stark am Netzteil, um zu vermeiden, dass das Netzkabel bricht oder abfällt.
2. Zerlegen Sie das Produkt nicht und setzen Sie es nicht Feuer oder Wasser aus, um Kurzschlüsse und Leckagen zu vermeiden.
3. Verwenden Sie das Produkt nicht bei extrem hohen Temperaturen, hoher Luftfeuchtigkeit oder in einer korrosiven Umgebung, um Schäden an der Schaltung und Leckagephänomene zu vermeiden.

## FAQ

- Q 1. Das Telefon lädt nicht.  
A: Das Telefon ist nicht auf den Ladebereich ausgerichtet oder die Empfangsspule ist nicht korrekt installiert.
- Q 2. Ladefieber.

A: Es ist normal, dass die Empfangsspule oder der Sender während des kabellosen Ladens Wärme erzeugt.

- Q 3. Handy lädt intermittierend.  
A: Der Ladestrom des PD-Netzadapters ist unzureichend oder die Spannung ist instabil, bitte verwenden Sie den von uns bereitgestellten Adapter.  
A: Die Ladeposition ist zu stark verschoben, die elektromagnetische Induktion ist nicht an Ort und Stelle, und die Ladeposition muss angepasst werden.

- Q 4. Langsames Laden.  
A: Der vom Handy selbst oder der externen Empfangsspule erlaubte kabellose Ladestrom ist unterschiedlich, oder der Standby-Stromverbrauch des Handys ist beim Laden groß, es wird empfohlen, das Standby-Programm des Handys zu reduzieren.

- Q 5. Andere Fragen.  
A: Bitte wenden Sie sich direkt an den Kundendienst nach dem Verkauf.