



 SmartAppGuided™

# SONIC FACIAL BRUSH | 4 IN 1

 Skin Scan & Personal  
Routine Guide

 SmartSonic  
Pulsation Technology

 Ultra Hygienic  
Deep Cleansing

 Youthful Glow  
Massage Technology

Professionelle  
& straffende  
Gesichtsreinigung

Create your personal  
Skincare Routine

and Download our GESKE App



GESKE Beauty Tech GmbH  
Leipziger Platz 18  
10117 Berlin Germany  
info@geske.com, www.geske.com



## DAS SOLLTEST DU WISSEN

### TIPP 1

Ein Impuls alle 15 Sekunden erinnert Dich daran, dass es Zeit ist, zum nächsten Bereich überzugehen.

### TIPP 2

Sei besonders sanft, wenn Du die empfindliche Augenpartie reinigst.

### TIPP 3

Reinige Dein Gerät nach jedem Gebrauch mit einem GESKE-Gerätereiniger.

 2.5 Stunden Ladezeit



### Massage

Jugendlicher Glow





### Ein/Aus

1-2 Sekunden lang gedrückt halten



### SmartSonic Pulsations

 14 Intensitätsstufen



### Reinigung

Hygienisch & intensiv



### Weiche Noppen

Sanfte Pflege

## DIE ERSTEN SCHRITTE MEISTERN

Die SmartAppGuided™ Sonic Facial Brush | 4 in 1 in niedlichem Hello Kitty-Form hat eine Menge zu bieten: Tiefenreinigung, Hautstraffung und entspannende Anti-Aging-Massagen.



### GESICHTSREINIGUNG

#### VORBEREITUNG

Befeuchte Dein Gesicht mit Wasser und trage einen GESKE-Reiniger auf die Haut oder die Bürste auf. Diese entfernen sanft alle Ablagerungen aus den Tiefen der Poren.

#### EINSCHALTEN

Schalte die SmartSonic Pulsation Technology ein, indem Du den Powerknopf 2 Sekunden lang gedrückt hältst. Wähle die gewünschte Intensität mit den +/- Tasten.

#### REINIGUNG

Gleite mit der Bürste in sanft kreisenden Bewegungen über Wangen, Nase, Augenpartie, Stirn und Kinn und nehmen Dir 15 Sekunden Zeit, um jeden Bereich zu reinigen. Achte auf den Haaransatz, um dort festsitzende Schmutzpartikel und Schweiß gründlich zu entfernen.

#### AUSSCHALTEN

Spüle Dein Gesicht und die Bürste mit Wasser ab, um Reste des Reinigers zu entfernen, und trockne anschließend Dein Gesicht. Säubere Dein Gerät nach jedem Gebrauch mit einem GESKE-Gerätereiniger.



### MASSAGE FÜRS GANZE GESICHT

#### VORBEREITUNG

Befeuchte Dein Gesicht mit Wasser und trage dann ein GESKE-Serum auf die Haut oder die Bürste auf. Die GESKE-Seren spenden Feuchtigkeit und nähren den Teint.

#### EINSCHALTEN

Aktiviere die Youthful Glow Massage Technology, indem Du den Powerknopf 2 Sekunden lang gedrückt hältst. Wähle die gewünschte Intensität mit den +/- Tasten.

#### REINIGUNG

Gleite mit den Massagerillen des Geräts über die Augenpartie, die Schläfen, die Stirn, das Kinn und die Kieferpartie und wiederhole jede Bewegung mehrmals auf beiden Seiten des Gesichts.

#### AUSSCHALTEN

Schalte das Gerät aus, indem Du den Powerknopf 2 Sekunden lang gedrückt hältst. Reinige Dein Gerät nach jedem Gebrauch mit einem GESKE-Gerätereiniger.

### Erstelle Deine persönliche Hautpflegeroutine

und downloade die GESKE App



Innovative  
App



Video  
Guided



KI-gestützter  
Skin Scan



Experten  
Tipps



Personalisierte  
Routine



In App  
Belohnungen



## WICHTIGE SICHERHEITSINFORMATIONEN. VOR GEBRAUCH LESEN.

Lies vor dem ersten Gebrauch die Sicherheitsinformationen. Bewahre beide Gebrauchsanweisungen auf.

### Dein Produkt auf einen Blick

Dein Produkt ist eine multifunktionale Gesichtsbürste. Diese kann bis zu 3 Mal täglich verwendet werden. Bitte nutze das Gerät nicht häufiger. Für maximale Sicherheit und optimale Ergebnisse folge bitte immer Deiner persönlichen Hautpflege-Routine, die Du mit der GESKE App erstellt hast.

### Verwendungshinweise

Bevor Du das Gerät zum ersten Mal benutzt, solltest Du diese Sicherheitsbroschüre und die Schnellstartanleitung vollständig lesen. Beide Handbücher sollten aufbewahrt werden, da sie wichtige Informationen zum sicheren Gebrauch sowie zu technischen und rechtlichen Informationen enthalten. Das Gerät ist ein Hautpflegeprodukt für Erwachsene, kein Medizinprodukt und kein Produkt mit medizinischen oder sonstigen heilenden Eigenschaften. Zur bestimmungsgemäßen Verwendung gehört auch die Beachtung der Kurzanleitung, der hier aufgeführten Warnhinweise und der personalisierten Anwendungsempfehlungen der GESKE App.

### Technische Daten

**Materialien:** ABS, Silikon, | **Lagertemperatur:** -5 - +60 °C/23-140 °F | **Batterie:** Li-Ion 3.7V | **Batteriekapazität:** 380 mAh | **Maximaler Ladestrom:** 350 mA | **Ladespannung:** 5V | **Ladezeit:** ca. 2,5 Stunden | **Betriebszeit** variiert je nach aktivierten Technologien & Intensitäten. | **Schnittstelle:** USB | **Programme:** Vibration: 14 Intensitätsstufen

### Weitere Informationen zur Verwendung:

Verwende das Produkt nicht auf gereizter oder verletzter Haut oder auf offenen Wunden (nach jeder Art von Verletzung), bei bakteriellen oder viralen Infektionen der Haut (sowohl im Anwendungsbereich als auch anderswo). Dieses Produkt ist nicht zur Behandlung von Hautkrankheiten oder -beschwerden bestimmt. Wenn Du an medizinischen Hautkrankheiten leidest, konsultiere Deinen Hautarzt, bevor Du dieses Produkt verwendest. Nutze das Produkt nicht, wenn es 1) untypisch warm, 2) mechanisch beschädigt oder verformt, 3) verfärbt ist. Wenn während der Anwendung Schmerzen und/oder Unwohlsein auftreten, brich die Anwendung ab und suche einen Arzt auf. Die Augenpartie ist sehr empfindlich: Sei in diesem Bereich besonders vorsichtig und vermeide jeglichen Kontakt des Produkts mit dem Auge selbst. Verwende das Produkt nur wie in Deiner persönlichen Routine empfohlen. Aus hygienischen Gründen empfehlen wir, Dein Produkt nicht mit anderen Personen zu teilen. Das Produkt ist für die kosmetische Anwendung im Gesicht bestimmt. GESKE übernimmt keine Haftung für schädliche Folgen, die sich aus der Anwendung an anderen Körperstellen oder sonstigem unsachgemäßem Gebrauch, Anschluss an ungeeignete Spannungsquellen, verunreinigte leitende Flüssigkeit oder Kugeln ergeben. Vergewissere Sie sich vor dem Aufladen immer, dass Stecker und Steckdose vollständig trocken sind. Andernfalls kann es zu elektrischen Schlägen, einem Kurzschluss oder einem Brand kommen. Das Produkt darf nicht verwendet werden, während es an die Steckdose angeschlossen ist.

### Warnhinweise

#### Verletzungsfahr durch unsachgemäße Verwendung!

Verwende das Produkt nur wie im Quick Start Guide und den Videoanleitungen beschrieben. Solltest Du noch offene Fragen haben, wende Dich an unseren Kundensupport unter support@geske.com.

#### Verletzungsfahr durch Brand/Entzündung!

Lösche das Produkt nicht mit Wasser. Wirf das Produkt nicht ins Feuer.

#### Verletzungsfahr durch defekte Akkus!

Durch unsachgemäße Behandlung können Akkus unkontrolliert exotherm reagieren. Entsorge das vollständige Produkt in einem solchen Fall sofort sachgerecht.

#### Verletzungsfahr bei Kindern!

Bewahre das Produkt außerhalb der Reichweite von Kindern auf.

#### Verletzungsfahr durch Stromschlag!

Flüssigkeit kann am Ladekreislaf Beschädigungen herbeiführen und Deine Gesundheit gefährden. Trenne das Produkt während der Reinigung vom Ladekabel/Stromkreis.

#### Beschädigungsfahr durch Magnetfelder!

Magnetfelder können mechanische und elektronische Komponenten wie z. B. Herzschrittmacher beeinflussen. Verwende das Produkt nicht direkt über dem Herzschrittmacher. Kontaktiere für weitere Informationen Deinen behandelnden Arzt. Bringe keine Karten mit Magnetstreifen (z. B. Kreditkarten) in die Nähe des Produktes, da diese durch den am Produkt befindlichen Magneten beschädigt werden können.

#### Beschädigungsfahr durch wechselnde Umgebungstemperaturen!

Wechselnde Umgebungstemperaturen (z. B. nach Transport) können zu Kondenswasserbildung führen. Nimm in diesem Fall das Produkt erst in Betrieb, wenn es sich an die neue Umgebungstemperatur angepasst hat. Setze Dein Produkt nie direkter Sonneneinstrahlung, extremer Hitze oder kochendem Wasser aus.

#### Sichere Nutzung bis zu einer Umgebungstemperatur von 50°C/122 °F.

#### Beschädigungsfahr durch zu langes Laden!

Trenne nach jedem Ladevorgang das Ladekabel vom Stromkreis.

#### Sicheres Laden bis zu einer Umgebungstemperatur von 45°C/113 °F.



**Hersteller-Informationen nach § 18 Abs. 4 ElektroG.** Nach dem deutschen Elektro- und Elektronikgerätegesetz (ElektroG) informieren wir Dich hiermit im Zusammenhang mit einem zukünftigen Recycling des vorliegenden Elektrogeräts wie folgt:

#### 1. Altgeräte gehören nicht in den Hausmüll

Erreicht das erworbene Produkt einmal das Ende der Betriebslebensdauer, so ist es als Altgerät nicht im Hausmüll zu entsorgen, sondern einem separaten Sammel- und Rückgabesystem zuzuführen.

#### 2. Batterien, Akkus und Lampen

Herausnehmbare Batterien oder Akkus, die nicht vom Altgerät umschlossen sind, sowie Lampen, die zerstörungsfrei aus dem Altgerät entnommen werden können, sind vorher zerstörungsfrei zu entfernen und entsprechend der geltenden Recyclingvorschriften getrennt zu entsorgen. Dies gilt nicht für Altgeräte, welche einer Vorbereitung zur Wiederverwendung unter Beteiligung eines öffentlich-rechtlichen Entsorgungsträgers zugeführt werden.

#### 3. Möglichkeit der Rückgabe von Altgeräten

Möglichkeit der Rückgabe von Altgeräten Du kannst Altgeräte unentgeltlich bei kommunalen Sammelstellen, dem Vertrieber des Produktes oder dem Hersteller abgeben. Zur Rücknahme verpflichtet sind Geschäfte mit einer Verkaufsfläche von mindestens 400 m<sup>2</sup> für Elektro- und Elektronikgeräte sowie Lebensmittelgeschäfte mit einer Gesamtverkaufsfläche von mindestens 800 m<sup>2</sup>, die mehrmals pro Jahr oder dauerhaft Elektro- und Elektronikgeräte anbieten und auf dem Markt bereitstellen. Dies gilt auch bei einem Online-Vertrieb, wenn die Lager- und Versandflächen für Elektro- und Elektronikgeräte mindestens 400 m<sup>2</sup> betragen oder die gesamten Lager- und Versandflächen mindestens 800 m<sup>2</sup> betragen. Vertrieber haben die Rücknahme grundsätzlich durch geeignete Rückgabemöglichkeiten in zumutbarer Entfernung zum jeweiligen Endnutzer zu gewährleisten. Die Möglichkeit der unentgeltlichen Rückgabe eines Altgerätes besteht bei rücknahmepflichtigen Vertriebern unter anderem dann, wenn ein neues gleichartiges Gerät, das im Wesentlichen die gleichen Funktionen erfüllt, an einen Endnutzer abgegeben wird. Wenn ein neues Gerät an einen privaten Haushalt ausgeliefert wird, kann das gleichartige Altgerät auch dort zur unentgeltlichen Abholung übergeben werden; dies gilt bei einem Online-Vertrieb für Geräte der Kategorien 1, 2 oder 4 gemäß § 2 Abs. 1 ElektroG, nämlich „Wärmeüberträger“, „Bildschirmgeräte“ oder „Großgeräte“ (letztere mit mindestens einer äußeren Abmessung über 50 Zentimeter). Zu einer entsprechenden Rückgabe-Absicht werden Endnutzer beim Abschluss eines Kaufvertrages befragt. Außerdem besteht die Möglichkeit der unentgeltlichen Rückgabe bei Sammelstellen der Vertrieber unabhängig vom Kauf eines neuen Gerätes für solche Altgeräte, die in keiner äußeren Abmessung größer als 25 Zentimeter sind, und zwar beschränkt auf drei Altgeräte pro Geräteart pro Rückgabe. Als Hersteller sind wir an das Rücknahmesystem des Anbieters „take-e-back“ angeschlossen. Passende Rücknahmestellen findest du unter folgender URL: <https://www.take-e-back.de>

#### 4. Datenschutz

Soweit personenbezogene Daten auf dem Altgerät vorhanden sind, raten wir dazu, die Daten vor der Entsorgung zu löschen.

#### 5. Bedeutung des Symbols der „durchgestrichenen Mülltonne“

Das auf dem zu entsorgenden Elektro- und Elektronikgerät abgebildete Symbol einer durchgestrichenen Mülltonne weist darauf hin, dass das jeweilige Gerät am Ende seiner Produktlebensdauer nicht in den Hausmüll gehört, sondern getrennt eine Entsorgung für Elektro- und Elektronikgeräte zuzuführen ist.

### Hinweise zum Batteriegesetz:

Im Zusammenhang mit dem Vertrieb von Batterien und Akkus sind wir als Händler verpflichtet, Dich als Verbraucher auf folgendes hinzuweisen: Du bist gesetzlich verpflichtet, Batterien und Akkus zurückzugeben. Du kannst diese nach Gebrauch an uns zurücksenden, in einer kommunalen Sammelstelle oder unentgeltlich im Handel vor Ort zurückgeben. Die durchgestrichenen Mülltonnen bedeuten, dass eine Entsorgung von Batterien und Akkus nicht über den Hausmüll erfolgen darf. Das chemische Zeichen darunter bedeutet im Einzelnen: Pb = Batterie enthält Blei, Cd = Batterie enthält Cadmium, Hg = Batterie enthält Quecksilber.



Die durchgestrichenen Mülltonnen bedeuten, dass eine Entsorgung von Batterien und Akkus nicht über den Hausmüll erfolgen darf. Das chemische Zeichen darunter bedeutet im Einzelnen: Pb = Batterie enthält Blei, Cd = Batterie enthält Cadmium, Hg = Batterie enthält Quecksilber.

### Ergänzende Hinweise zu Lithiumbatterien/ Akkus:

Lithium Batterien oder Akkus erkennst Du am chemischen Zeichen "Li" Bitte achte darauf, dass bei der Rücksendung von Lithiumbatterien oder -akkus oder der Abgabe an Sammelgefäße für Altbatterien beim Handel und bei öffentlich-rechtlichen Entsorgungsträgern die Batterien oder Akkus vollständig entladen sind und die mit den Zeichen „+“ und „-“ gekennzeichneten Kontaktflächen mit Klebeband von Dir isoliert werden, um jegliche Brandgefahr zu vermeiden.



GESKE Beauty Tech GmbH, Leipziger Platz 18, 10117 Berlin erklärt, dass alle elektronischen Produkte im Einklang mit den einschlägigen Bestimmungen der anwendbaren europäischen Richtlinien 2014/30/EU und 2011/65/EU stehen.

### Limitation of liability

GESKE Beauty Tech GmbH and/or their retailers are liable for damages caused by intentional or grossly negligent behaviour of GESKE Beauty Tech GmbH, a representative or vicarious agent, in accordance with legal directives. With the exception of injury to life, limb or health, and breach of essential contractual obligations (cardinal obligations), GESKE Beauty Tech GmbH and/or their retailers are only liable for damages which can be attributed to intentional or grossly negligent behaviour. This also applies to indirect damages, in particular lost profits. Moreover, liability with regard to consumers due to an assumed guarantee, except in the case of intentional or grossly negligent behaviour, or where there is an injury to life, limb or health and a breach of essential contractual obligations (cardinal obligations) is limited to the typical, foreseeable damages on conclusion of the contract, and also to the level of the average damages typical for this contract. This also applies to indirect damages, in particular lost profits. With regard to companies, except in the case of injury to life, limb or health or intentional or grossly negligent behaviour by GESKE Beauty Tech GmbH, and/or its retailers liability is limited to the typical, foreseeable damages on conclusion of the contract, and also to the level of the average damages typical for this contract. This also applies to indirect damages, in particular lost profits. No liability will be accepted for damages due to: Non-compliance with this manual/improper use/Unauthorised alterations/ Technical modifications/Use of unapproved spare parts/Use of unapproved accessories Claims for liability due to the German product liability legislation remain unaffected.