

Sicherheitshinweise

Verletzungs- und Brandgefahr!

Unsachgemäßer Umgang mit dem Tischkamin sowie dem Bioethanol kann zu schweren Verletzungen oder zum Brand führen.

- **Bitte lesen Sie die Bedienungsanleitung sorgfältig durch, bevor Sie das Produkt verwenden.** Bewahren Sie die Anleitung für zukünftige Zwecke und Dauer des Besitzes dieses Produkts auf.
- **WICHTIG: Verwenden Sie ausschließlich flüssiges Bioethanol als Brennstoff für den Tischkamin.**
- **WARNUNG: Explosionsgefahr!** Geben Sie niemals Bioethanol auf eine brennende Flamme.
- **WARNUNG: Verpuffungsgefahr!** Entzünden Sie das Bioethanol immer unverzüglich nach dem Befüllen des Kamins. Lassen Sie niemals Ethanol-Rückstände in der Brennkammer und entzünden diese zu einem späteren Zeitpunkt.
- **Füllen Sie keinesfalls Bioethanol ein/nach, wenn der Tischkamin noch heiß ist! Lassen Sie den Tischkamin bzw. die Brennkammern vor dem Ein- / Nachfüllen von Bioethanol immer vollständig abkühlen!**
- Lassen Sie den Tischkamin während des Betriebs niemals unbeaufsichtigt brennen.
- Der Tischkamin ist **kein Heizgerät**. Er dient ausschließlich der Dekoration und ist für die Nutzung im privaten Bereich gedacht. Nicht geeignet für eine gewerbliche Nutzung und/oder Dauerbetrieb.
- Lassen Sie den Tischkamin vor Berührung immer vollständig abkühlen.
- Benutzen Sie zum Entzünden des Bioethanols immer einlanges Stabfeuerzeug oder ein langes Zündholz.
- Lösche die Flamme niemals mit Wasser sondern nur mit dem vom Hersteller mitgelieferten Flammlöcher.
- Der Tischkamin ist geeignet für den Innen- und Außenbereich.
- Das Bioethanol verbrennt rückstandsfrei. Es genügt in den meisten Fällen eine Belüftung durch ein offenes Fenster.
Sorgen Sie stets für ausreichende Sauerstoff-Zufuhr!
- Eine unsachgemäße Verwendung kann zu Sach- oder gar Personenschaden führen!
- Der Hersteller übernimmt keinerlei Haftung für Schäden, die durch unsachgemäßen Gebrauch entstehen.
- Aufgrund der hohen Oberflächenhitze halten Sie leicht entzündbare Materialien in ausreichendem Abstand.
- Halten Sie Kinder, Haustiere oder Personen mit verringerten physischen, sensorischen oder mentalen Fähigkeiten oder Mangel an Erfahrungen vom Tischkamin fern.
- Stellen Sie den Tischkamin auf einen ebenen, trockenen sowie ausreichend stabilen und feuerfesten Untergrund auf.
- Nehme keine Veränderungen am Tischkamin vor und bauen Sie keine zusätzliche Teile an den Kamin an.
- Bewegen Sie den Kamin nicht, wenn er in Betrieb ist oder bereits mit Bioethanol befüllt ist.
- Legen Sie keine Gegenstände auf oder in den Tischkamin und verbrennen Sie keine anderen Materialien darin.
- Überprüfen Sie vor dem Anzünden, dass kein Bioethanol aus der Brennkammer übergelaufen ist. Übergelaufenes Bioethanol kann einen Brand verursachen und muss unbedingt vor dem Entzünden entfernt werden.
- Rauchen, trinken und essen Sie nicht während des Befüllens oder Entzündens.
- Verwenden Sie nur Bioethanol, das gemäß Herstellerangaben für den Betrieb des Tischkamins geeignet ist.
- Verwenden Sie nur originale Ersatzteile, die vom Hersteller des Tischkamins zugelassen wurden.
- Lassen Sie auf keinen Fall das Bioethanol in Kontakt mit Augen, Schleimhäuten oder Haut kommen und atmen Sie die entstehenden Dämpfe des Bioethanols nicht ein.
- Lassen Sie die Brennkammer vollständig leer brennen. So bleiben keine Ethanol-Rückstände in der Brennkammer.

Erstickungsgefahr!

Unzureichende Zufuhr von Frischluft kann den Kohlenmonoxidgehalt im Raum erhöhen und zu Erstickung führen.

- Betreiben Sie den Tischkamin nur in ausreichend großen und belüfteten Räumen.
- Achten Sie auf Anzeichen wie Müdigkeit und Konzentrationsschwäche, welche durch Sauerstoffmangel entstehen.

Beschädigungsgefahr!

Der unsachgemäße Umgang mit dem Tischkamin kann zu Beschädigungen führen.

- Stellen Sie den Tischkamin nicht direkt an eine Wand oder unter Möbel, um einen Hitzestau zu vermeiden.
- Verwenden Sie den Tischkamin nicht mehr, wenn die Metallbasis oder der Glaszylinder des Tischkamins Risse, Sprünge oder andere Beschädigungen oder sich verformt haben. Ersetzen Sie beschädigte Bauteile nur durch passende Original-Ersatzteile des Herstellers.
- Setzen Sie den Tischkamin keinen Erschütterungen oder Stößen aus.
- Verwenden Sie nur Bioethanol, das gemäß Herstellerangaben für den Betrieb des Tischkamins geeignet ist.

Haftungsausschluss

Wir übernehmen keine Haftung für den falschen oder unsachgemäßen Gebrauch. Ebenfalls übernehmen wir keine Haftung für unmittelbare oder mittelbare Folgeschäden. Verwenden Sie den Tischkamin ausschließlich für den vorgesehenen Zweck. Für mögliche Druckfehler übernehmen wir keine Haftung, Irrtümer und Fehler vorbehalten!

Hergestellt für: Monster24 GmbH - Westealle 70 - 49661 Cloppenburg (Germany)
info@monster24.de

Bedienungsanleitung Tischkamin

Artnr. 113 / 180 / 181



hitzebeständiges
Sicherheitsglas



unendliche
Brenndauer



zeitloses
Design

DESIGNED
IN
GERMANY


 **MONSTER24**[®]
BEST CHOICE FOR BEST PRICE



ALLGEMEINES

Bitte lesen Sie die Bedienungsanleitung sorgfältig durch, bevor Sie das Produkt verwenden.
Bewahren Sie die Anleitung für zukünftige Zwecke und Dauer des Besitzes dieses Produkts auf.

- Lesen Sie die Bedienungsanleitung sorgfältig, insbesondere die Sicherheitshinweise, bevor Sie den Tischkamin verwenden. Nichtbeachtung kann zu schweren Verletzungen sowie zu Schäden an Produkt und Umgebung führen.
- Bewahren Sie die Bedienungsanleitung stets griffbereit auf.
- Verwenden Sie den Tischkamin nur gemäß der Beschreibung in dieser Bedienungsanleitung.
- Der Tischkamin ist kein Spielzeug. Halten Sie Kinder und Haustiere vom Tischkamin fern.
- Wenn Sie den Tischkamin an Dritte weitergeben, geben Sie unbedingt diese Bedienungsanleitung mit.



LIEFERUMFANG / PRODUKTDATEN

Lieferumfang des Tischkamins:

- 1x Metallbasis
- 1x Glaszylinder
- 2x Brennkammern mit Glasfaserwolle
- 1x Tankhalterung
- 1x Flammlöcher
- 1x Edelstahl-Zange für Brennertausch
- 1x Dekosteine
- 1x Bedienungsanleitung DE/EN

Produktdaten:

Abmessungen: Metallbasis = 9,5 x 16 cm
Glaszylinder = 18 x 14 cm
Gesamthöhe = 26 cm

Gewicht: 1,45 kg

Material: pulverbeschichteter rostfreier Stahl, Edelstahl, Borosilikatglas, Natursteine

Max. Füllmenge: 130 ml

Max. Brennzeit: 60 Minuten

Raumvolumen: min. 36 m³

BEDIENUNG / REINIGUNG UND PFLEGE

Was vor dem Erstgebrauch zu beachten ist:

- Nehmen Sie den Tischkamin aus der Verpackung und kontrollieren Sie ob die Lieferung vollständig ist (siehe Abbildung).
- Entfernen Sie das Verpackungsmaterial sowie sämtliche Schutzfolien.
- Nehmen Sie sich Zeit und kontrollieren Sie den Tischkamin sowie die einzelnen Komponenten auf Schäden. Sollte der Tischkamin Beschädigungen (z.B. Risse, Sprünge, Verformungen) aufweisen, benutzen Sie das Produkt nicht und setzen Sie sich mit dem Hersteller in Verbindung.
- Reinigen Sie alle Komponenten des Tischkamins vor der erstmaligen Benutzung

Reinigung und Pflege:

- Lassen Sie den Tischkamin vor der Reinigung vollständig abkühlen.
- Die Glasfaserwatte in den Brennkammern sorgt für eine gleichmäßige Verbrennung des Bioethanols und ist ausgesprochen langlebig. Bitte verwenden Sie diese stets bei der Benutzung des Kamins. Ersatz erhalten Sie beim Hersteller.
- Die Farbe der Brennkammer, Tankhalterung und Dekosteine kann sich im Laufe der Zeit leicht ändern - dies ist ein natürlicher Prozess aufgrund der bei der Verbrennung entstehenden Wärme.
- Verwenden Sie für die Reinigung keine scharfen Gegenstände oder aggressive Reinigungsmittel.

ZUSAMMENBAU UND ENTZÜNDEN


1. Montage




2. Hinzufügen von Bioethanol




3. Entzünden des Bioethanols



4. Löschen der Flamme



5. Nachfüllen von Bioethanol



Bitte beachten Sie im Vorfeld die Sicherheitshinweise, insbesondere die im Abschnitt Verletzungs- und Brandgefahr aufgeführten Punkte!

Nachfüllen von Bioethanol

- Das Nachfüllen des Bioethanols darf nur erfolgen, wenn die Flamme erloschen und der Tischkamin abgekühlt ist.
- Anschließend kann das Nachfüllen gemäß den oben beschriebenen Schritten (Punkt 5.) erfolgen.

Aufbewahrung des Tischkamins

- Lassen Sie den Tischkamin immer vollständig abkühlen, bevor Sie ihn berühren und wegstellen.
- Achten Sie immer darauf, dass keine Ethanol-Rückstände in der Brennkammer zurückbleiben.
- Lagern Sie den Tischkamin an einem kühlen Ort, der für Kinder und Haustiere unzugänglich ist.

Lagerung und Umgang mit Bioethanol

- Lagern Sie das Bioethanol mindestens 2 Meter von Heizungen, Funken, offene Flammen oder anderen Zündquellen.
- Lagern Sie das Bioethanol nicht bei direkter Sonneneinstrahlung und schützen Sie es vor Erhitzung. Lagern Sie es ausschließlich an einem trockenen und kühlen Ort.

Nachdem Sie die Brennkammer mit Bioethanol befüllt haben, versichern Sie sich, dass das Behältnis mit dem Bioethanol sorgfältig verschlossen ist und außer Reichweite steht, bevor Sie den Tischkamin entzünden.



VIDEOANLEITUNG



Scanne den QR-Code um direkt zu unser Bedienungsanleitung zu gelangen.

Alternativ finden Sie die Anleitung unter folgendem Link:

https://www.youtube.com/channel/UCy4YPts6Xglm1THk_FFz8w

HINWEIS! Bitte beachten Sie, dass Sie den Kamin im Falle einer Rückgabe (Widerrufsrecht / Fernabsatzgesetz) in dem Zustand zurückgeben müssen, wie Sie ihn erhalten haben. Das bedeutet, der Kamin muss bei Rückgabe neu, unbenutzt, unbeschädigt und vollständig sein.

Im Rahmen des Fernabsatzgesetz gilt: Durch Gebrauch / Benutzung erlischt Ihr gesetzliches Widerrufsrecht, da der Kamin nach Benutzung nicht mehr neu / unbenutzt ist und unweigerlich Gebrauchsspuren aufweist, die nicht mehr beseitigt werden können.

Kontaktieren Sie uns gerne jederzeit bei weiteren Fragen: info@monster24.de