

# AREBOS

## Nackenheizkissen



Bitte befolgen Sie alle Sicherheitsmaßnahmen in diesem Benutzerhandbuch, um eine sichere Verwendung zu gewährleisten.



**Danke für Ihr Vertrauen in AREBOS.**

# Inhaltsverzeichnis

<b>1 Einleitungs- und Sicherheitshinweise.....</b>	<b>3</b>
1.1 Einleitung .....	3
1.2 Erläuterung der Symbole .....	3
1.3 Sicherheitshinweise .....	5
1.4 Verwendungszweck .....	8
<b>2 Lieferumfang / Einzelteile.....</b>	<b>9</b>
<b>3 Bedienungsanleitung .....</b>	<b>10</b>
<b>4 Verwendung des Nackenheizkissens.....</b>	<b>11</b>
4.1 Anwendungsmethode .....	11
4.2 Nach Gebrauch .....	11
<b>5 Reinigung und Wartung .....</b>	<b>12</b>
<b>6 Lagerung.....</b>	<b>13</b>
<b>7 Technische Daten .....</b>	<b>13</b>
<b>8 Umweltfreundliche Entsorgung .....</b>	<b>14</b>
8.1 Entsorgung und Verpackung .....	14
8.2 Entsorgung von Altgeräten .....	14
<b>EU-Konformitätserklärung .....</b>	<b>15</b>

Vielen Dank für den Kauf unseres Produktes. Bitte lesen Sie die Bedienungsanleitung sorgfältig bevor Sie das Produkt zum ersten Mal verwenden. Sollten Sie das Produkt Dritten überlassen, muss diese Bedienungsanleitung mit ausgehändigt werden. Bewahren Sie die Bedienungsanleitung für späteres Nachschlagen auf. Die Zeichnungen in diesem Handbuch stimmen möglicherweise nicht mit den physischen Objekten überein. Bitte beziehen Sie sich auf die physischen Objekte.

# 1 Einleitungs- und Sicherheitshinweise

## 1.1 Einleitung

- Dieses Handbuch soll Sie mit der Installation, Verwendung und Wartung des Produkts vertraut machen. Um das Gerät sicher und korrekt zu installieren, lesen Sie bitte die Bedienungsanleitung, **bevor** Sie beginnen.

## 1.2 Erläuterung der Symbole



**Warnung!** Lesen Sie die Sicherheitshinweise sorgfältig durch. Die Nichtbeachtung der Sicherheitsvorkehrungen kann zu schweren Verletzungen oder Schäden führen. Bewahren Sie die Bedienungsanleitung an einem sicheren Ort auf.



**Hinweis!** Ziehen Sie den Netzstecker heraus.



**Warnung!** Risiko der elektrischen Spannung!



Verwenden Sie mit Vorsicht, wenn Sie diesen Artikel verwenden!

**⚠️ WARNUNG!** Dieses Signalsymbol-/wort bezeichnet eine Gefährdung mit einem mittleren Risikograd, die, wenn sie nicht vermieden wird, den Tod oder eine schwere Verletzung zur Folge haben kann.

**⚠️ VORSICHT!** Dieses Signalsymbol-/wort bezeichnet eine Gefährdung mit einem niedrigen Risikograd, die, wenn sie nicht vermieden wird, eine geringfügige oder mäßige Verletzung zur Folge haben kann.

**Hinweis!** Dieses Signalsymbol-/wort warnt vor möglichen Sachschäden.



Lesen Sie die Gebrauchsanweisung



Stecknadeln nicht einsetzen



Nicht falten



Nicht zu verwenden von sehr kleinen Kindern (0-3) Jahre



Nicht bleichen



Nicht im Trockner trocknen



Nicht bügeln



Nicht chemisch reinigen



Maximale Waschtemperatur 40°C, milder Prozess



Dieses Produkt **darf nicht** mit dem Hausmüll entsorgt werden!





Mittels einer CE-Kennzeichnung kann erkannt werden, dass ein Produkt den gesetzlichen Anforderungen europäischer Rechtsnormen entspricht und daher innerhalb der Europäischen Gemeinschaft gehandelt werden darf.



Dieses Produkt wurde vom TÜV Süd geprüft und zertifiziert. Das Symbol "GS" steht für geprüfte Sicherheit. Produkte, die mit diesem Symbol gekennzeichnet sind, entsprechen den Anforderungen des Produktsicherheitsgesetzes (ProdSG).

### 1.3 Sicherheitshinweise

- Ihre Sicherheit ist für uns von größter Bedeutung. Bitte stellen Sie sicher, dass Sie diese Bedienungsanleitung gelesen haben, **bevor** Sie versuchen, das Gerät zu verwenden. Wenn Sie sich über die in dieser Broschüre enthaltenen Informationen nicht sicher sind, wenden Sie sich bitte an den Händler, bei dem Sie Ihr Gerät gekauft haben.
-  **WARNUNG!** Lesen Sie alle Sicherheits- und Gebrauchsanweisungen. Die Nichtbeachtung der Sicherheitsinformationen und -anweisungen kann zu Stromschlag, Feuer und/oder schweren Verletzungen führen. Bewahren Sie alle Sicherheits- und Gebrauchsanweisungen als zukünftige Referenz auf.
- **Verwenden Sie** das Produkt NICHT, bis Sie die Bedienungsanleitung gelesen haben.
- Stellen Sie sicher, dass Sie die Bedienungsanleitung gründlich gelesen haben und den Inhalt verstehen, bevor Sie mit der Installation beginnen.
- Die Anweisungen sind im Interesse Ihrer Sicherheit.
-  **WARNUNG! Erstickungsgefahr!** Verpackungsmaterial ist gefährlich für Kinder. Lassen Sie Kinder niemals mit Verpackungsmaterial spielen.

#### **WARNUNG! Risiko eines elektrischen Schlags!**

Fehlerhafte elektrische Installation oder übermäßige Netzspannung können zu einem elektrischen Schlag führen.

- Schließen Sie das Nackenheizkissen nur an, wenn die Netzspannung der Steckdose der Spezifikation auf dem Typenschild des Steuergeräts entspricht.
- Schließen Sie das Nackenheizkissen nur an eine leicht zugängliche Steckdose, damit Sie das Nackenheizkissen im Falle einer Fehlfunktion schnell vom Stromnetz trennen können.
- Bedienen Sie das Nackenheizkissen nicht, wenn dieses sichtbare Schäden aufweist oder wenn die Kabel oder Stecker defekt sind.
- Wenn ein Kabel des Steuergeräts beschädigt ist, muss das Steuergerät durch ein Original-Ersatzteil ersetzt werden.
- Öffnen Sie nicht das Gehäuse des Steuergeräts, sondern überlassen Sie die Reparatur Spezialisten, um Gefahren zu vermeiden. Wenden Sie sich hierzu an eine Fachwerkstatt. Haftungs- und Gewährleistungsansprüche sind ausgeschlossen bei selbstständig durchgeführten Reparaturen, unsachgemäßer Verbindung oder falscher Bedienung.
- Nur Teile, die den ursprünglichen Gerätedaten entsprechen, dürfen für Reparaturen verwendet werden. Dieses Nackenheizkissen enthält elektrische und mechanische Teile, die für den Schutz vor Gefahrenquellen unerlässlich sind.
- Das Nackenheizkissen darf nicht mit einer externen Zeitschaltuhr oder einer separaten Fernbedienung betrieben werden.
- Ziehen Sie niemals den Netzstecker am Netzkabel aus der Steckdose, greifen Sie immer nach dem Netzstecker.
- Halten Sie das Nackenheizkissen, Stecker und Kabel von offenen Flammen und heißen Oberflächen fern.
- Biegen Sie die Kabel nicht und legen Sie sie nicht über scharfe Kanten.
- Achten Sie darauf, dass Kinder keine Gegenstände in das Nackenheizkissen stecken.
- Wenn Sie das Nackenheizkissen nicht verwenden, reinigen oder wenn eine Fehlfunktion auftritt, schalten Sie immer das Nackenheizkissen aus und trennen Sie den Netzstecker von der Steckdose.

**⚠️ WARNUNG! Gefahr für Kinder und Personen mit eingeschränkten körperlichen, sensorischen oder geistigen Fähigkeiten (z. B. teilweise behinderte Personen, ältere Menschen mit eingeschränkten körperlichen und geistigen Fähigkeiten) oder Mangel an Erfahrung und Wissen (z. B. ältere Kinder).**

- - Dieses Nackenheizkissen kann von Kindern ab acht Jahren und Personen mit eingeschränkten körperlichen, sensorischen oder geistigen Fähigkeiten oder mangelnder Erfahrung und Kenntnissen verwendet werden, wenn sie Aufsicht oder Anweisungen zur sicheren Verwendung des Nackenheizkissen erhalten haben und die damit verbundenen Gefahren verstehen. Kinder dürfen nicht mit dem Nackenheizkissen spielen. Die Reinigung und Wartung des Benutzers darf nicht von Kindern durchgeführt werden, es sei denn, sie sind acht Jahre oder älter und werden beaufsichtigt.
- - Halten Sie Kinder unter acht Jahren von dem Nackenheizkissen und dem Bedienfeld mit seinen Kabeln fern.
- - Kinder unter drei Jahren dürfen dieses Nackenheizkissen nicht verwenden, da sie nicht in der Lage sind, auf Überhitzung zu reagieren.
- - Das Nackenheizkissen darf nicht von Personen verwendet werden, die unempfindlich gegen Hitze sind, und von anderen gefährdeten Personen, die nicht in der Lage sind, auf Überhitzung zu reagieren.
- - Lassen Sie das Nackenheizkissen während des Betriebs nicht unbeaufsichtigt.
- - Lassen Sie Kinder nicht mit der Verpackungsfolie spielen. Sie können sich beim Spielen darin verfangen und ersticken.

**⚠️ VORSICHT! Verletzungsgefahr!**

Es besteht Verletzungsgefahr durch herumliegende Kabel.

- Verlegen Sie die Kabel so, dass sie nicht zur Stolpergefahr werden. Vermeiden Sie auch die Verwendung eines Verlängerungskabels. Besonders nach dem Aufwachen besteht ein erhöhtes Stolperrisiko durch herumliegende Kabel.

**⚠️ VORSICHT! Gefahr von Gesundheitsschäden!**

Längerer Gebrauch auf höchster Stufe kann Hautreizungen oder -beschwerden verursachen.

- Verwenden Sie das Nackenheizkissen immer kurz am Anfang und nicht auf höchster Stufe. Überprüfen Sie Ihre Haut, bevor Sie die Leistung und die Dauer der Anwendung erhöhen.
- Hören Sie sofort auf, das Nackenheizkissen zu verwenden, wenn Sie die Wärme des Nackenheizkissens unangenehm oder schmerzhaft finden.
- Stellen Sie sicher, dass Sie während des Gebrauchs nicht einschlafen. Wenn Sie während des Gebrauchs sehr müde werden, wählen Sie aus Sicherheitsgründen die Einstellung 1 aus.

**HINWEIS! Schadensrisiko!**

Eine unsachgemäße Handhabung des Nackenheizkissen kann zu einer Beschädigung des Artikels führen.

- Schalten Sie das Nackenheizkissen nicht ein, wenn sie zusammengeklappt oder zusammengeschoben ist.
- Kneifen oder biegen Sie das Nackenheizkissen nicht.
- Schalten Sie das Nackenheizkissen nicht ein, wenn dieses noch feucht ist, z.B. nach der Reinigung.
- Legen Sie während des Betriebs keine großen oder schweren Gegenstände wie Koffer, Wolldecken und Taschen auf das Nackenheizkissen.
- Legen Sie während des Betriebs keine Wärmequellen wie Wärmflasche oder ähnliches auf das Nackenheizkissen.

- Achten Sie vor jedem Gebrauch auf einem verstellbaren Bett oder bei geteilten Matratzen darauf, dass das Nackenheizkissen oder das Netzkabel nicht eingeklemmt oder zusammengeschoben werden.
- Überprüfen Sie vor jedem Gebrauch, ob das Nackenheizkissen, das Bedienfeld und das Netzkabel keine Anzeichen von Verschleiß oder Beschädigung aufweisen. Wenn solche Anzeichen vorhanden sind oder wenn das Nackenheizkissen unsachgemäß verwendet wurde, müssen Sie sie vor der erneuten Verwendung von einer Fachwerkstatt überprüfen lassen. Wenden Sie sich in diesem Fall an die auf der Garantiekarte angegebene Serviceadresse.
- Führen Sie keine Nadeln oder andere scharfe Gegenstände in das Nackenheizkissen ein.
- Lagern Sie das Nackenheizkissen an einem trockenen Ort.
- Das Nackenheizkissen darf nicht nass verwendet werden.

**Um das Risiko von Personen- oder Sachschäden zu verringern, müssen grundlegende wichtige Sicherheitshinweise beachtet werden, einschließlich der folgenden:**

- Lesen Sie die Bedienungsanleitung gründlich durch und bewahren Sie sie für zukünftige Referenzen auf. Stellen Sie vor dem Gebrauch sicher, dass Sie wissen, wie das Nackenheizkissen funktioniert und wie sie zu bedienen ist.
- Schalten Sie die Stromversorgung an der Steckdose immer aus, bevor Sie einen Stecker einstecken oder entfernen. Entfernen Sie, indem Sie den Stecker greifen - ziehen Sie nicht am Kabel.
- Schalten Sie die Stromversorgung aus und entfernen Sie den Stecker, wenn das Nackenheizkissen nicht verwendet wird oder vor der Reinigung.
- Verwenden Sie immer das Nackenheizkissen an einer Steckdose der auf dem Nennetikett angegebenen Spannung (nur Wechselstrom).
- Verwenden Sie nur den auf dem Bewertungsetikett markierten Controller-Typ (KS6).
- Das Nackenheizkissen können Sie über oder unter etwas anziehen
- Nicht verwenden, wenn es feucht oder nass ist.
- Dieses Nackenheizkissen ist nicht für den medizinischen Gebrauch in Krankenhäusern bestimmt.
- Nicht zusammen mit einem anderen Heizgerät verwenden.
- Stellen Sie bei Gebrauch sicher, dass das Nackenheizkissen und die Netzleitungen nicht eingeklemmt werden.
- Dieses Gerät kann von Kindern ab 8 Jahren und Personen mit eingeschränkten körperlichen, sensorischen oder geistigen Fähigkeiten oder mangelnder Erfahrung und Kenntnissen verwendet werden, wenn sie eine Aufsicht oder Anweisung zur sicheren Verwendung des Geräts erhalten haben und die damit verbundenen Gefahren verstehen. Kinder dürfen nicht mit dem Gerät spielen. Die Reinigung und Wartung durch den Benutzer darf nicht von Kindern ohne Aufsicht durchgeführt werden.
- Kinder sollten beaufsichtigt werden, um sicherzustellen, dass sie nicht mit dem Gerät spielen.
- Untersuchen Sie das Nackenheizkissen regelmäßig, um sicherzustellen, dass keine Anzeichen von Verschleiß oder Beschädigung vorliegen. Wenn Schäden / Verschleiß festgestellt werden, verwenden Sie nicht das Nackenheizkissen und lassen Sie sich von einem Fachmann beraten.
- Ist das Versorgungskabel dieses Gerätes beschädigt, darf es nur vom Hersteller, seinem Servicemitarbeiter oder ähnlich qualifizierten Personen ausgetauscht werden, um eine Gefährdung zu vermeiden.
- Das Gerät muss an den Hersteller oder seinen Vertreter zurückgegeben werden, wenn die Verbindung gerissen ist.

- Das Gerät darf nicht von kleinen Kindern über drei Jahren verwendet werden, es sei denn, die Kontrollen wurden von einem Elternteil oder Erziehungsberechtigten voreingestellt oder das Kind wurde angemessen in die sichere Bedienung der Bedienelemente eingewiesen.
- Das Gerät darf nicht von hitzeunempfindlichen Personen und anderen sehr gefährdeten Personen, die nicht auf Überhitzung reagieren können, benutzt werden.
- Kinder unter drei Jahren dürfen dieses Gerät nicht verwenden, da sie nicht in der Lage sind, auf Überhitzung zu reagieren.
- Der Schalter oder die Steuereinheit darf während des Reinigens nicht nass werden, und während des Trocknens muss das Kabel so positioniert sein, dass kein Wasser in den Schalter oder die Steuerung fließt.
- Das Gerät darf nicht zum Erwärmen von Tieren verwendet werden.

#### **1.4 Verwendungszweck**

- Das Nackenheizkissen ist ausschließlich für den Einsatz in Privathaushalten wie in dieser Anleitung beschrieben konzipiert.
- Es ist ausschließlich für den privaten Gebrauch in trockenen Innenräumen bestimmt und eignet sich nicht für den gewerblichen Einsatz in Krankenhäusern, Praxen etc.
- Das Nackenheizkissen ist kein Medizinprodukt und nicht für therapeutische Zwecke geeignet.
- Verwenden Sie das Nackenheizkissen nur wie in dieser Bedienungsanleitung beschrieben. Jede andere Verwendung gilt als unsachgemäß und kann zu Sachschäden oder sogar Personenschäden führen. Das Nackenheizkissen ist kein Kinderspielzeug.
- Der Hersteller oder Händler übernimmt keine Haftung für Schäden, die durch unsachgemäßen oder unsachgemäßen Gebrauch entstehen.



## 2 Lieferumfang / Einzelteile

Prüfen Sie das Nackenheizkissen und den Lieferumfang

### HINWEIS! Schadensrisiko!

Wenn Sie die Verpackung achtlos mit einem scharfen Messer oder anderen spitzen Gegenständen öffnen, kann das Nackenheizkissen schnell beschädigt werden.


- Seien Sie sehr vorsichtig beim Öffnen der Verpackung.

- Nehmen Sie das Nackenheizkissen aus der Verpackung und prüfen Sie, ob das Nackenheizkissen oder die Einzelteile Beschädigungen aufweisen. Wenn dies der Fall ist, verwenden Sie das Nackenheizkissen nicht.
- Kontaktieren Sie unseren Kundenservice (Kontaktdaten siehe unten).
- Überprüfen Sie, ob der Lieferumfang vollständig ist
- Ziehen Sie alle Schutzfolien ab.
- Entfernen Sie das Verpackungsmaterial.



Nein.	Bezeichnung
1	Nackenheizkissen
2	Anschlusskabel
3	Bedienung

### Bedienfeld mit Display



## 3 Bedienungsanleitung

- Schließen Sie den Controller an das Nackenheizkissen an (an dem Nackenheizkissen ist eine Steckdose angeschlossen, in die der Controller eingesteckt ist) und stellen Sie sicher, dass sie vollständig angeschlossen ist.
- Stellen Sie sicher, dass sich in der Nähe ein Netzanschluss befindet und dass das Netzkabel bei Verwendung nicht in einer Position ist, die dazu führen könnte, dass Menschen darüber stolpern. Wenn der Controller an das Stromnetz angeschlossen ist, muss er für den Benutzer leicht erreichbar sein.

## 4 Verwendung des Nackenheizkissens



### 4.1 Anwendungsmethode

- **Drücken Sie die Ein-/Aus-Taste 3 Sekunden lang, um zu starten (3 Signaltöne).** Bitte stellen Sie die Vorwärmung 10 Minuten vor der Verwendung auf die höchste Wasserhahnposition "6"
- Wenn es zum ersten Mal gestartet wird, ist die Temperaturanzeige 3. Drücken Sie die Temp-Taste und die Temperatur-Tap-Position unter 1.2.3.4.5.6. Wenn Sie es verwenden, wählen Sie die geeignete Tap-Position entsprechend dem Gefühl des menschlichen Körpers, Wenn Sie es für eine lange Zeit verwenden werden, stellen Sie bitte auf "1" Tap-Position, die die niedrigste Position ist, um eine Überhitzung zu vermeiden, die das Unbehagen des menschlichen Körpers verursachen kann.
- Dieser Controller ist mit einem 90-Minuten-Countdown-Timer ausgestattet , der den Countdown beginnt, sobald Ihre Wärmeeinstellung ausgewählt wurde, und schaltet die Elemente nach 90 Minuten aus.

### HINWEIS!

- Wenn das Display "P" ist, überprüfen Sie bitte, ob die Kupplung des Produkts fest verbunden ist oder nicht, und starten Sie sie dann neu. Wenn der Fehler nicht behoben werden kann, bedeutet dies, dass die interne Verbindung des Produkts Probleme aufweist und der Kundendienst um Hilfe gebeten werden muss.
- Wenn die Anzeige "E" ist, bedeutet dies, dass das Produkt beschädigt wurde.
- **Wenn die Temperatur auf dem Regler als "C" angezeigt wird, was bedeutet, dass der Regler überhitzt wurde, trennen Sie bitte das Nackenheizkissen vom Stromnetz und warten Sie, bis der Regler abgekühlt ist, dann ist es sicher zu verwenden.**

### 4.2 Nach Gebrauch

Wenn das Nackenheizkissen nicht verwendet wird, schalten Sie bitte den Regler in die Aus-Position; Entfernen Sie den Stecker aus der Steckdose. Wenn das Nackenheizkissen längere Zeit nicht verwendet werden soll, bewahren Sie das Nackenheizkissen an einem kühlen und trockenen Ort auf.

Wenn Sie die Verwendung der Nackenheizkissen einstellen möchten, drücken Sie den Ein- / Ausschalter, um das Nackenheizkissen auszuschalten und den Netzstecker aus der Steckdose zu entfernen. Ziehen Sie immer am Stecker, nicht am Netzkabel.

**⚠️ WARNUNG! Verbrennungsgefahr!**

Längerer Gebrauch bei der höchsten Einstellung kann zu Verbrennungen führen. Um Brandverletzungen an der Haut zu vermeiden, testen Sie die Temperatur vor der Anwendung mit dem Handrücken (nicht mit der Handfläche, da diese weniger empfindlich ist als andere Körperteile). Verwenden Sie das Nackenheizkissen nicht direkt auf Ihrer Haut.

## 5 Reinigung und Wartung

**⚠️ WARNUNG! Risiko eines elektrischen Schlags!**

Feuchtigkeit kann einen elektrischen Schlag verursachen.

- Trennen Sie den Netzstecker von der Steckdose, bevor Sie das Nackenheizkissen reinigen.
- Tauchen Sie das Nackenheizkissen oder die Kabel nicht unter Wasser oder andere Flüssigkeiten.
- Nicht Waschmaschiene geeignet!

**HINWEIS! Schadensrisiko!**


Unsachgemäße Handhabung des Artikels kann zu Schäden am Nackenheizkissen führen.

- Das Nackenheizkissen darf nicht chemisch gereinigt, gebügelt, gewickelt werden.
- Entfernen Sie den Netzstecker aus der Steckdose und den Anschlussstecker aus der Anschlussbuchse am Gerät, bevor Sie das Nackenheizkissen reinigen.
- Weder Steuergerät noch Netzkabel dürfen mit Feuchtigkeit, Wasser oder einer anderen Flüssigkeit in Berührung kommen, da sonst die Gefahr eines elektrischen Schlags besteht. Außerdem darf das Nackenheizkissen selbst während des Gebrauchs nicht feucht sein. Verwenden Sie es nur, wenn es trocken ist – niemals, wenn es feucht ist!
- Wenn Sie das Nackenheizkissen nicht benutzen und reinigen, trennen Sie sie vom Stromnetz.
- Trennen Sie den/die Controller(s) von dem Nackenheizkissen.
- Tauchen Sie die Controller(s) NICHT in Wasser und machen Sie sie nicht nass.
- Reinigen Sie die Oberfläche der Schnur mit neutralem Reinigungsmittel, wenn die Schnur verschmutzt ist, und wischen Sie sie mit einem weichen Tuch trocken.
- Tauchen Sie den Controller nicht in Wasser und machen Sie ihn nicht nass.
- Reinigen Sie dieses Nackenheizkissen nicht chemisch, da sie die Heizelemente beschädigen könnte.
- Verwenden Sie keine industriellen Lösungsmittel wie Benzol, Kerosin oder ähnliche Lösungsmittel, um es zu reinigen.
- Wringen Sie das Nackenheizkissen NICHT aus
- Trocknen Sie NICHT mit einem Wäschetrockner
- Bügeln Sie das Nackenheizkissen NICHT
- Trocknen Sie das Nackenheizkissen NICHT in der Sonne.
- Schließen Sie es NICHT an das Stromnetz an, um es zu trocknen
- Verwenden Sie KEIN Gerät wie einen Haartrockner, um es zu trocknen
- Lassen Sie das Nackenheizkissen natürlich trocknen.
- Verwenden Sie das Nackenheizkissen NICHT, wenn sie feucht oder nass ist.
- Versuchen Sie nicht, das Nackenheizkissen zu reparieren, wenn sie fehlerhaft ist - lassen Sie sie von einer qualifizierten Person überprüfen.
- Untersuchen Sie das Nackenheizkissen regelmäßig, um sicherzustellen, dass keine Anzeichen von Verschleiß oder Beschädigung vorliegen. Wenn Schäden / Verschleiß festgestellt werden, verwenden Sie das Nackenheizkissen nicht und lassen Sie sich von einem Fachmann beraten.
- Wenn das Netzkabel oder die Steuerung beschädigt ist, öffnen Sie sie nicht und versuchen Sie nicht, sie zu reparieren, da sie von einer qualifizierten Person gewartet werden müssen.

## 6 Lagerung

- Lassen Sie das Nackenheizkissen abkühlen!
- Legen Sie keine schweren Gegenstände auf das Nackenheizkissen!
- Lagern Sie das Nackenheizkissen immer an einem kühlen, trockenen Ort, wo sie vor anderen Wärmequellen geschützt ist!
- Wenn Sie es nicht benutzen, lassen Sie es vor dem Zusammenlegen abkühlen, falten Sie dann vorsichtig das Nackenheizkissen und legen Sie es wieder in den Packsack, in dem sie angekommen ist.
- Stellen Sie sicher, dass das Nackenheizkissen trocken ist, bevor Sie sie zusammenfalten und wegpacken. Das Nackenheizkissen sollte an einem belüfteten Ort aufgehängt werden, um natürlich zu trocknen.
- Verwenden Sie keine Mottenschutzmittel auf dem Nackenheizkissen.
- Die Isolierung der Nackenheizkissen wird beschädigt, wenn das Nackenheizkissen unter der Sonne getrocknet, gebügelt oder Mottenschutzmittel verwendet werden. Schäden am Isoliermaterial verursachen Sicherheitsprobleme.
- Falten Sie das Nackenheizkissen nicht, indem Sie während der Lagerung Elemente darauf legen.
- Das Nackenheizkissen sollte an einem kühlen, trockenen Ort aufbewahrt werden.

## 7 Technische Daten

<b>Modell</b>	<b>AR-HE-HW*</b>
AR-HE-HBNP210 - 4252023114295	
Netzspannung	220-240 V ~ 50 Hz
Schutzklasse	II 
Wattanzahl	100 W

Wir behalten uns das Recht vor, im Zuge von Produktverbesserungen technische und optische Änderungen am Artikel vorzunehmen.

## 8 Umweltfreundliche Entsorgung

**⚠️ WARNUNG! Erstickungsgefahr!** Verpackungsmaterial ist für Kinder gefährlich. Kinder nie mit Verpackungsmaterial spielen lassen.

### 8.1 Entsorgung und Verpackung

- Die Verpackung Ihres Geräts besteht aus Materialien, die notwendig sind, um einen wirksamen Schutz beim Transport zu garantieren. Diese Materialien sind vollständig wiederverwertbar und verringern damit die Umweltbelastung. Entsorgen Sie die Verpackung in einer Tonne für recyclingfähige Materialien.

### 8.2 Entsorgung von Altgeräten

- Altgeräte sind in Übereinstimmung mit den Richtlinien und den Bestimmungen der örtlichen Abfallbeseitigung zu entsorgen. Sie sich bei Ihrer örtlichen Verwaltung über die Adresse des nächsten Wertstoffhofs und liefern Sie Ihr Gerät dort ab.



Symbol des durchgestrichenen Mülleimers auf einem Elektro- oder Elektronik-Altgerät besagt, dass dieses am Ende seiner Lebensdauer nicht im Hausmüll entsorgt werden darf. Zur kostenfreien Rückgabe stehen in Ihrer Nähe Sammelstellen für Elektro- und Elektronik-Altgeräte zur Verfügung. Die Adressen erhalten Sie von Ihrer Stadt- bzw. Kommunalverwaltung. Sie können Sie sich auf unserer Webseite [www.arebos.de](http://www.arebos.de) über weitere, von uns geschaffene Rückgabemöglichkeiten informieren.



Durch die getrennte Sammlung von Elektro- und Elektronik-Altgeräten soll die Wiederverwendung, die stoffliche Verwertung bzw. andere Formen der Verwertung von Altgeräten ermöglicht, sowie die negativen Folgen bei der Entsorgung auf die Umwelt und die menschliche Gesundheit vermieden werden.

**Unsere Kundenservicenummer: Tel. +49 (0) 931 9080 3000**

**Fax: +49 (0) 931 4523 2799 / E-Mail: [info@arebos.de](mailto:info@arebos.de)**

Büroadresse: Canbolat Vertriebs GmbH • Gneisenaustraße 10-11 • 97074 Würzburg

**Rücksendeadresse** entnehmen Sie dem Impressum: <https://www.arebos.de/impressum/>

Umsatzsteuer-Identifikationsnummer: DE 263752326

Eintragungsgericht im Handelsregister ist Würzburg, HRB 10082

WEEE-Reg. Nein. DE 61617071

# EU-Konformitätserklärung



Wir, die **Canbolat Vertriebsgesellschaft mbH**  
Gneisenaustraße 10-11  
97074 Würzburg  
Deutschland

erklären in alleiniger Verantwortung, dass das folgende Produkt:

Marke **AREBOS**

Produktname Nackenheizkissen

Produktmodell AR-HE-HBNP210  
Artikelnummer 4252023114295

wurde entwickelt, konstruiert 2014/30/EU  
und konform gefertigt 2014/35/EU  
mit den Anforderungen der 2011/65/EU / 2015/863/EU  
**Europäische Richtlinien:**

Der oben beschriebene Gegenstand der Erklärung entspricht der jeweiligen Europäischen Union Harmonisierungsrechtsvorschriften.

Die Bewertung basiert auf der EN 60335-2-17:2013/A1:2020  
Nachfolgend angewandt EN 60335-1:2012/A2:2019  
**harmonisiert** EN 62233:2008  
**Normen:** EN 55014-1:2017/A11:2020  
EN 55014-2:2015  
EN 61000-3-2:2019  
EN 61000-3-3:2013/A1:2019

Andere technische Normen und Verordnung (EG) Nr. 1907/2006  
Spezifikationen verwendet:

Ort und Datum der Ausgabe: Würzburg, 27.04.2023

Unterschrift:

Dipl.-Inform. (Univ.) Korhan Canbolat, Geschäftsführer

Wird das Gerät ohne unsere Zustimmung verändert, verliert diese Konformitätserklärung ihre Gültigkeit.