

# DualSense™ Wireless-Controller

Bedienungsanleitung

## Vor der Inbetriebnahme

- Lesen Sie diese Bedienungsanleitung und die Bedienungsanleitungen kompatibler Hardware bitte gründlich durch und bewahren Sie sie sorgfältig auf.
- Aktualisieren Sie die PS5-Systemsoftware und die Gerätesoftware des Wireless-Controllers immer auf die neueste Version.

## Warnung

### Verwendung von Headsets und Kopfhörern

Die Verwendung von Headsets und Kopfhörer bei hoher Lautstärke kann zu dauerhaftem Hörverlust führen. Stellen Sie die Lautstärke auf ein sicheres Level ein. Laute Geräusche können sich im Laufe der Zeit normal anhören, schädigen dabei jedoch Ihr Gehör. Falls Sie ein Klingeln oder Schmerzen in Ihren Ohren bemerken oder Stimmen nur noch gedämpft wahrnehmen, lassen Sie Ihr Gehör umgehend überprüfen. Je höher die Lautstärke, desto schneller kann Ihr Gehör geschädigt werden.

### Handhabung von Lithium-Ionen-Akkus

Fassen Sie keine beschädigten oder auslaufenden Lithium-Ionen-Akkus an. Wenn aus dem Akku Flüssigkeit austritt, stellen Sie die Verwendung des Produkts sofort ein und wenden Sie sich an den technischen Support. Wenn die Flüssigkeit mit Ihrer Kleidung, Ihrer Haut oder Ihren Augen in Berührung kommt, wischen Sie die betroffene Stelle sofort mit sauberem Wasser ab und wenden Sie sich an einen Arzt. Die Flüssigkeit aus dem Akku kann zu Blindheit führen.

### Funkwellen

Funkwellen können elektronische Geräte oder medizintechnische Geräte (z. B. Herzschrittmacher) beeinträchtigen, was zu Funktionsstörungen und Verletzungen führen kann. Wenn Sie einen Herzschrittmacher oder ein anderes medizintechnisches Gerät verwenden, wenden Sie sich an Ihren Arzt oder den Hersteller des Geräts, bevor Sie die drahtlosen Netzwerkfunktionen (Bluetooth® und WLAN) verwenden. Die drahtlosen Netzwerkfunktionen sollten an den folgenden Orten nicht verwendet werden: Bereiche, in denen die Verwendung von drahtlosen Netzwerken verboten ist, z. B. in Krankenhäusern. Befolgen Sie die Vorschriften medizinischer Einrichtungen, wenn Sie die Konsole in deren Räumlichkeiten verwenden. Bereiche in der Nähe von Feueralarmen, automatischen Türen und anderen automatischen Anlagen.

### Magnete

Dieses Produkt verfügt über Magnete, die Herzschrittmacher, Defibrillatoren und programmierbare Shunt-Ventile oder andere medizinische Geräte stören können. Stellen Sie dieses Produkt nicht in der Nähe solcher medizinischer Geräte oder von Personen auf, die solche medizinischen Geräte verwenden. Wenden Sie sich vor der Verwendung dieses Produkts an Ihren Arzt, wenn Sie solche medizinischen Geräte verwenden.

## Hinweise


### Sicherheit

Dieses Produkt wurde anhand der höchsten Sicherheitsvorkehrungen entwickelt. Bei unsachgemäßer Verwendung können elektrische Geräte jedoch möglicherweise Feuer, Stromschläge oder Verletzungen verursachen. Befolgen Sie diese Richtlinien, um einen unfallfreien Betrieb zu gewährleisten.

Beachten Sie alle Warnhinweise, Vorsichtsmaßnahmen und Anweisungen. Wenn Sie Fragen zu Informationen in diesem Handbuch haben, können Sie sich an die entsprechende PlayStation® Kundenservice-Hotline wenden, die Sie im Garantieheft finden können.

- Wenn das Gerät nicht mehr normal funktioniert, wenn Sie ungewöhnliche Geräusche oder Gerüche daran wahrnehmen oder wenn es so heiß wird, dass Sie es nicht mehr berühren können, verwenden Sie das Produkt nicht weiter und lösen Sie sofort alle Kabel.
- Sie sollten nicht spielen, wenn Sie müde sind oder Schlaf benötigen.

## Verwendung der Vibration des Wireless-Controllers

- Wenn der Wireless-Controller auf einer ebenen Fläche liegt, kann er durch die Vibrationsfunktion des Wireless-Controllers während des Spiels herunterfallen, was zu Verletzungen oder Fehlfunktionen führen kann.
- Verwenden Sie die Vibrations- oder Trigger-Effekt-Funktion nicht, wenn Sie Beschwerden oder Verletzungen an Knochen, Gelenken oder den Muskeln an Händen oder Armen haben. Wenn Sie Beschwerden oder Verletzungen haben, sollten Sie keine Titel spielen, die diese Funktionen verwenden, außer wenn diese für den Controller deaktiviert sind. Um die Funktionen zu (de)aktivieren, wählen Sie auf dem Home-Bildschirm der PSS™-Konsole Einstellungen  > Zubehör.

## Verletzungsgefahr für Kleinkinder

Bewahren Sie das Produkt außerhalb der Reichweite von Kleinkindern auf. Kleinkinder können Kleinteile verschlucken oder sich in den Kabeln verheddern, was zu Verletzungen, Unfällen oder Fehlfunktionen führen kann.

## Lautstärke

- So schützen Sie Ihr Gehör: Beschränken Sie die Zeit, in der Sie Headsets oder Kopfhörer bei hoher Lautstärke benutzen.
- Vermeiden Sie es, die Lautstärke zu erhöhen, um laute Außengeräusche auszublenden.
- Senken Sie die Lautstärke, falls Sie Gespräche in Ihrer Nähe nicht mehr hören können.

## Gebrauch und Umgang

---

### Pausen

- Vermeiden Sie die zu lange Verwendung der Konsole. Machen Sie jede Stunde 15 Minuten lang Pause.
- Sie sollten nicht spielen, wenn Sie müde sind oder Schlaf benötigen.
- Beenden Sie die Verwendung des Produkts, sobald Sie müde werden oder wenn Sie während der Verwendung des Wireless-Controllers Unwohlsein oder Schmerzen in Ihren Händen oder Armen verspüren. Wenn die Symptome weiterhin bestehen, suchen Sie bitte einen Arzt auf.
- Wenn eines der folgenden Symptome auftritt, stellen Sie die Verwendung der Konsole sofort ein. Wenn die Symptome weiterhin bestehen, suchen Sie bitte einen Arzt auf.
  - Schwindel, Übelkeit, Erschöpfung oder Symptome, die denen von Bewegungskrankheit ähneln
  - Unwohlsein oder Schmerzen in einem bestimmten Körperteil, wie zum Beispiel Augen, Ohren, Hände oder Arme

## Statische Entladung

Beim Verwenden des Headsets oder der Kopfhörer bei sehr trockener Luft entsteht manchmal eine kleine und kurze statische Entladung an den Ohren. Der Grund dafür liegt in der statischen Elektrizität, die sich im Körper ansammelt. Die Entladung stellt keine Fehlfunktion des Headsets oder der Kopfhörer dar.

## Bewegungssensor

Beachten Sie bei der Verwendung der Bewegungssensor-Funktion des Wireless-Controllers die folgenden Punkte. Wenn der Controller auf eine Person oder einen Gegenstand prallt, kann er Verletzungen oder Schäden verursachen.

- Stellen Sie vor der Verwendung der Bewegungssensor-Funktion sicher, dass Sie genug Platz haben, um sich zu bewegen.
- Halten Sie den Wireless-Controller gut fest, damit er Ihnen nicht aus der Hand rutschen und Schäden oder Verletzungen verursachen kann.
- Wenn Sie einen Wireless-Controller verwenden, der über ein USB-Kabel mit der PS5-Konsole verbunden ist, stellen Sie sicher, dass genügend Platz für das Kabel vorhanden ist, damit es keine Gefahr für Personen oder Gegenstände darstellt.

## Leuchtleiste

Blicken Sie nicht direkt in die Leuchtleiste auf dem Controller, wenn sie blinkt. Benutzen Sie das Produkt auf keinen Fall weiter, wenn durch den Lichtreiz Unwohlsein oder Schmerzen im oder am Körper ausgelöst werden.

## Aufstellung und Handhabung

- Platzieren Sie das Produkt nicht auf Oberflächen, die instabil, schief oder Vibrationen ausgesetzt sind.
- Platzieren Sie das Produkt nicht auf dem Boden oder an einem Ort, an dem jemand darüber stolpern könnte.
- Achten Sie darauf, dass keine Flüssigkeiten oder Fremdkörper in das Produkt gelangen.
- Berühren Sie das Produkt nicht mit feuchten Händen.
- Berühren Sie das Produkt nicht bei einem Gewitter.
- Bitte das Produkt nicht werfen, fallen lassen oder anderweitig starken Erschütterungen aussetzen.
- Stellen Sie sich nicht auf das Produkt und platzieren Sie keine Gegenstände darauf.
- Sie sollten die Ports nicht berühren und keine Fremdkörper in das Produkt einstecken.
- Staub oder Fremdkörper auf Anschlüssen vor dem Anschließen mit einem trockenen Tuch entfernen.
- Bauen Sie das Produkt niemals auseinander und nehmen Sie keine Änderungen daran vor.
- Das Produkt und dessen Komponenten bestehen aus Metall und Kunststoff. Befolgen Sie bei der Entsorgung des Produkts bitte die örtlichen Vorschriften zur ordnungsgemäßen Entsorgung solcher Materialien.

## Reinigung

Befolgen Sie die Anweisungen unten, um zu verhindern, dass das Produktgehäuse beschädigt wird oder die Farben verblassen.

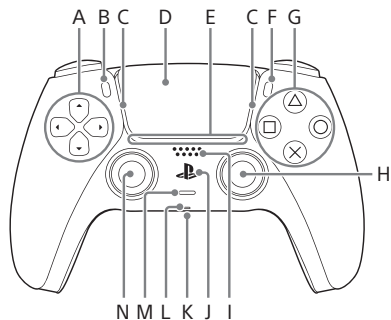
- Wischen Sie das Produkt mit einem weichen, trockenen Tuch ab.
- Keine Insektizide oder anderen flüchtigen Substanzen anwenden.
- Legen Sie nicht über längere Zeit gummi- oder vinylhaltige Materialien auf das Gehäuse des Produkts.
- Verwenden Sie keine Lösungsmittel oder andere Chemikalien. Reinigen Sie das Produkt nicht mit einem imprägnierten Reinigungstuch.









## Lagerbedingungen

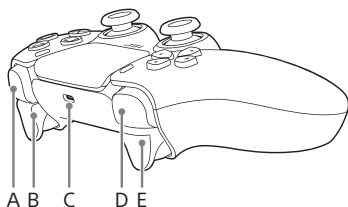
- Das Produkt während des Betriebs, des Transports oder der Lagerung keinen hohen Temperaturen, keiner hohen Luftfeuchtigkeit und keinem direkten Sonnenlicht aussetzen.
- Lassen Sie das Produkt besonders bei hohen Temperaturen nicht bei geschlossenen Fenstern im Auto.
- Halten Sie Staub, Rauch oder Dampf vom Produkt fern.

# Hardwareteilenamen

Vorderseite



- A) Richtungstasten
- B) -(Create-)Taste
- C) Leuchteleiste
- D) Touchpad/Touchpad-Taste
- E) Spieler-Kontrollleuchte
- F) -(Options-)Taste
- G) Aktionstasten  
-Taste/ -Taste/ -Taste/ -Taste
- H) Rechter Stick/R3-Taste
- I) Lautsprecher
- J) -(PS-)Taste
- K) Headset-Anschluss
- L) Mikrofon
- M) -(Mute-)Taste
- N) Linker Stick/L3-Taste



- A) R1-Taste
- B) R2-Taste
- C) USB-Port
- D) L1-Taste
- E) L2-Taste

## Controller registrieren

Wenn Sie den Controller zum ersten Mal verwenden, müssen Sie ihn mit Ihrer PS5-Konsole koppeln.

- 1 Schalten Sie Ihre Konsole ein
- 2 Verbinden Sie den Controller über das im Lieferumfang enthaltene USB-Kabel mit Ihrer Konsole.
- 3 Drücken Sie die -(PS-)Taste.

Der Controller schaltet sich ein. Nachdem die Leuchteleiste blinkt, beginnt die Spieler-Kontrollleuchte zu leuchten.

## Den Controller aufladen

Verbinden Sie den Controller über das im Lieferumfang enthaltene USB-Kabel mit Ihrer PS5-Konsole, wenn Ihre Konsole eingeschaltet ist oder sich im Ruhemodus befindet. Im Ruhemodus blinkt die Leuchteleiste auf Ihrem Controller langsam orange. Sobald der Ladevorgang abgeschlossen ist, erlischt die Leuchteleiste.

### Hinweise

- Sie müssen diese Funktion zuerst aktivieren, um den Controller aufzuladen, während sich die Konsole im Ruhemodus befindet. Details dazu finden Sie im Benutzerhandbuch der PS5.
- Sie können den Controller auch aufladen, indem Sie ihn über das USB-Kabel mit einem Computer oder einem anderen USB-Gerät verbinden. Verwenden Sie ein USB-Kabel, das den USB-Standard erfüllt. Möglicherweise kann der Controller über einige Geräte nicht aufgeladen werden.

## Sicherheitshinweise für den eingebauten Akku:

- Dieses Produkt umfasst einen wiederaufladbaren Lithium-Ionen-Akku.
- Lesen Sie vor Verwendung dieses Produkts alle Anweisungen für die Handhabung und das Aufladen des Akkus und befolgen Sie diese sorgfältig.
- Gehen Sie bei der Handhabung des Akkus äußerst sorgfältig vor. Die unsachgemäße Verwendung kann zu Feuer und Verbrennungen führen.
- Der Akku darf nicht geöffnet, zerquetscht, erhitzt oder verbrannt werden.
- Der Akku darf nach der vollständigen Aufladung nicht mit der Ladequelle verbunden bleiben, wenn das Produkt nicht verwendet wird.
- Entsorgen Sie verbrauchte Akkus gemäß den örtlichen Gesetzen bzw. Bestimmungen.

## Akku-Lebensdauer

- Die Lebensdauer des Akkus ist begrenzt. Im Laufe der Zeit lässt die Leistung des Akkus langsam nach. Die Akku-Lebensdauer hängt außerdem von der Art der Aufbewahrung, der Nutzung, der Umgebung und weiteren Faktoren ab.
- Der Ladevorgang sollte in einer Umgebung mit einer Temperatur zwischen 10 °C und 30 °C erfolgen. In Umgebungen mit abweichenden Bedingungen kann der Ladevorgang unter Umständen beeinträchtigt werden.
- Die Akku-Lebensdauer kann je nach Einsatzbedingungen und der Umgebung variieren.

## Bei Nichtgebrauch

Wird der Controller über längere Zeit nicht benutzt, sollte er mindestens einmal im Jahr vollständig aufgeladen werden, um die Leistungsfähigkeit zu gewährleisten.



## Technische Daten

Design und technische Daten können ohne vorherige Ankündigung geändert werden. Je nach der verwendeten Softwareversion funktioniert die P55-Konsole möglicherweise anders als in diesem Handbuch beschrieben.

|                    |  |
|--------------------|--|
| Eingangsleistung   | 5 V = 1 500 mA                                 |
| Akkutyp            | Eingebaute wiederaufladbare Lithium-Ionen-Akku |
| Spannung           | 3,65 V =                                       |
| Akkukapazität      | 1 560 mAh                                      |
| Betriebstemperatur | 5 °C bis 35 °C                                 |
| Gewicht            | ca. 280 g                                      |
| Herstellungsland   | China  |

## GARANTIE

Dieses Produkt ist ab Kaufdatum 12 Monate lang durch die Herstellergarantie geschützt. Alle Einzelheiten entnehmen Sie der Garantie, die der Verpackung der PSS-Konsole beiliegt.

Dieses Produkt wurde von bzw. im Namen von Sony Interactive Entertainment Inc., 1-7-1 Konan Minato-ku Tokio, 108-0075 Japan, hergestellt.

Import nach Europa und Vertrieb durch Sony Interactive Entertainment Europe Limited, 10 Great Marlborough Street, London, W1F 7LP, Vereinigtes Königreich.

Der autorisierte Vertreter für die Ausstellung und den Besitz von Konformitätserklärungen ist Sony Belgium, bijkantoor van Sony Europe B.V., Da Vincilaan 7-D1, 1930 Zaventem, Belgien.

## Für Kunden in Europa und der Türkei.

### Konformitätserklärung („DoC“) zur RE-Richtlinie

Hiermit erklärt Sony Interactive Entertainment Inc., dass sich dieses Produkt in Übereinstimmung mit den grundlegenden Anforderungen und den übrigen einschlägigen Bestimmungen der Richtlinie 2014/53/EU befindet.

Weitere Informationen erhältlich unter: <https://www.compliance.sony.eu/>

Die kabellose Netzwerkfunktion dieses Produkts verwendet das (Bluetooth®-) Frequenzband 2,4 GHz.

Kabelloses Frequenzband und maximale Ausgangsleistung:

- Bluetooth® 2,4 GHz: weniger als 10 mW.




Diese Symbole auf unseren Elektroprodukten, Akkus oder deren Verpackungen weisen darauf hin, dass das entsprechende Produkt der Akku in der EU, der Türkei oder anderen Ländern mit gesonderten Abfallsammlungssystemen nicht als Haushaltsmüll entsorgt werden darf. Um die ordnungsgemäße Abfallbehandlung sicherzustellen, entsorgen Sie sie bitte gemäß den örtlichen Gesetzen und Verordnungen über eine autorisierte Sammelstelle. Zu entsorgende Elektroprodukte und Akkus können möglicherweise auch kostenlos bei Händlern entsorgt werden, wenn ein neues Produkt der gleichen Art gekauft wird. In EU-Ländern akzeptieren außerdem viele Händler kostenlos kleine Elektroprodukte zur Entsorgung. Bitte fragen Sie Ihren Händler vor Ort, ob dieser Service für die Produkte verfügbar ist, die Sie entsorgen möchten. Dadurch tragen Sie zur Erhaltung der natürlichen Ressourcen und zur Förderung des Umweltschutzes bei der Behandlung und Entsorgung von Elektromüll bei.

Dieses Symbol ist in Kombination mit chemischen Symbolen auf Akkus zu finden. Das chemische Symbol für Blei (Pb) wird zu sehen sein, wenn der Akku mehr als 0,004 % Blei enthält.

Dieses Produkt enthält einen Akku der aus Gründen der Sicherheit, der Leistung oder der Datensicherheit dauerhaft eingebaut ist. Während der Lebensdauer des Produkts muss der Akku normalerweise nicht ausgetauscht werden und darf nur von ausgebildetem Service-Personal entfernt werden. Um die ordnungsgemäße Entsorgung des Akkus zu gewährleisten, sollte dieses Produkt wie Elektromüll entsorgt werden.

“PS”, “PlayStation”, “PS5”, “DualSense” and “PlayStation Shapes Logo” are registered trademarks or trademarks of Sony Interactive Entertainment Inc.

“SONY” and “ Sony Interactive Entertainment” are registered trademarks or trademarks of Sony Corporation.

The Bluetooth® word mark and logos are registered trademarks owned by Bluetooth SIG, Inc. and any use of such marks by Sony Interactive Entertainment Inc. is under license. Other trademarks and trade names are those of their respective owners.



Sony  
Interactive  
Entertainment

[playstation.com](https://www.playstation.com)

