



# INSTRUCTION MANUAL

## HAIR DRYER



MODEL 320000HIE

PLEASE READ THE MANUAL CAREFULLY BEFORE OPERATING  
YOUR PRODUCT AND RETAIN IT FOR FUTURE USE

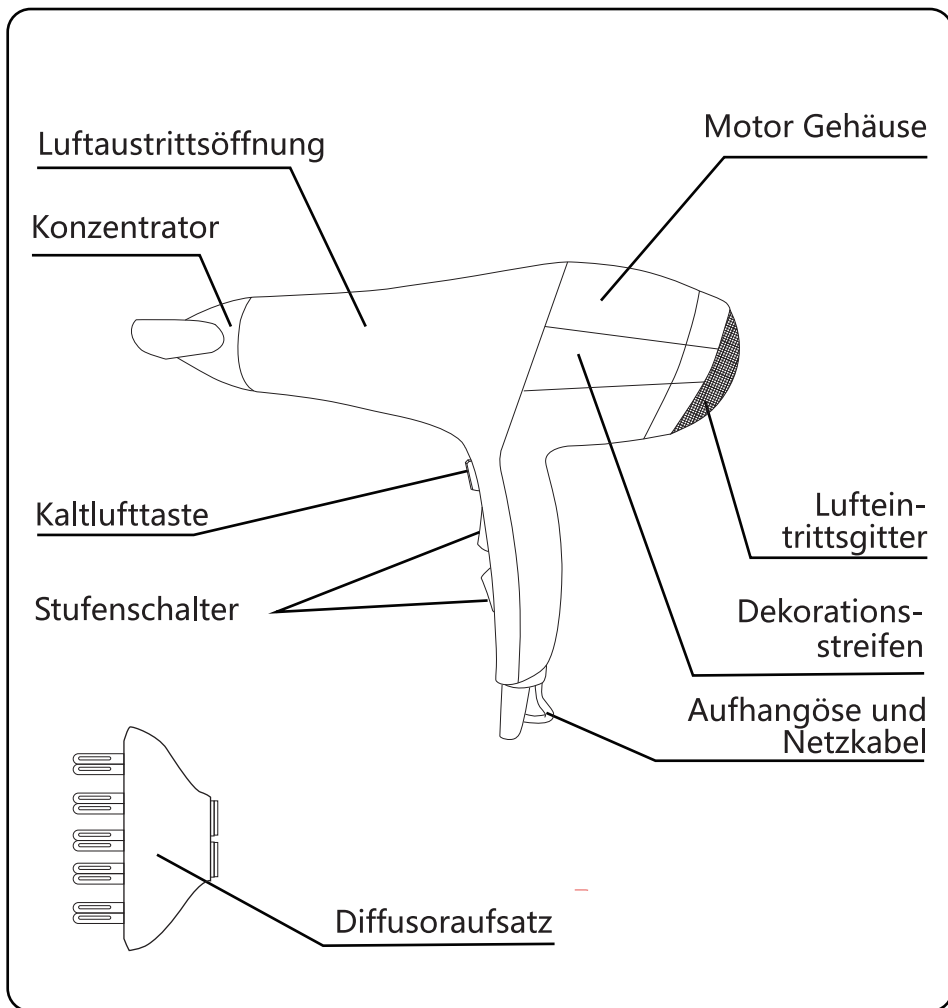
## **WICHTIGE SCHUTZVORKEHRUNGEN=**

**Bei der Verwendung von Elektrogeräten sind stets die grundlegenden Sicherheitsvorkehrungen zu beachten, einschließlich der folgenden:**

1. Schließen Sie den Trockner niemals an eine falsche Spannung an.
2. Bei Beschädigung des Netzkabels muss dieses durch den Hersteller, seinen Servicepartner, um Gefahren zu vermeiden.
3. Achten Sie bei der Verwendung darauf, dass der Luftauslass und das Gitter sauber und frei von Flusen sind.
4. Der Trockner ist gegen Überhitzung geschützt. Er stoppt automatisch bei Überhitzung. Wenn der Trockner automatisch stoppt, einfach ausschalten und den Stecker aus der Steckdose ziehen. Nach ein paar Minuten abkühlung wieder einstecken und anschalten.
5. Halten Sie den Luftauslass nicht zu nah an Ihr Haar. Bitte schalten Sie den Trockner während längeren Unterbrechungen des Trocknungsprozesses aus und trennen Sie ihn nach Gebrauch vom Stromnetz.
6. Bewahren Sie den Trockner außerhalb der Reichweite von Kindern auf.
7. Tauchen Sie den Trockner nicht in Wasser ein und verwenden Sie ihn nicht bei Feuchtigkeit.

8. Dieses Gerät kann von Kindern ab 8 Jahren und von Personen mit eingeschränkten körperlichen, sensorischen oder geistigen Fähigkeiten oder mangelnden Erfahrungen und Kenntnissen benutzt werden, wenn sie eine Aufsicht oder Anweisung über den sicheren Gebrauch des Gerätes erhalten haben und die damit verbundenen Gefahren verstehen. Kinder dürfen nicht mit dem Gerät spielen. Die Reinigung und Wartung des Haartrockners darf nicht von Kindern ohne Aufsicht durchgeführt werden.
9. Verwenden Sie dieses Gerät nicht in der Nähe von Wasser, verwenden Sie es nicht mit nassen Händen.
10. Verwenden Sie dieses Gerät nicht in der Nähe von Badewannen, Duschen, Waschbecken oder anderen wasserführenden Behältern. 
11. Wenn der Haartrockner in einem Badezimmer verwendet wird, ziehen Sie nach Gebrauch den Netzstecker, da die Nähe von Wasser eine Gefahr darstellt, auch wenn der Haartrockner ausgeschaltet ist.
12. Als zusätzlichen Schutz ist die Installation eines Fehlerstromschutzschalters (RCD) mit einem Nennfehlerbetriebsstrom von höchstens 30 mA in dem das Bad versorgenden Stromkreis empfehlenswert. Fragen Sie Ihren Installateur um Rat.

## TEILABBILDUNG

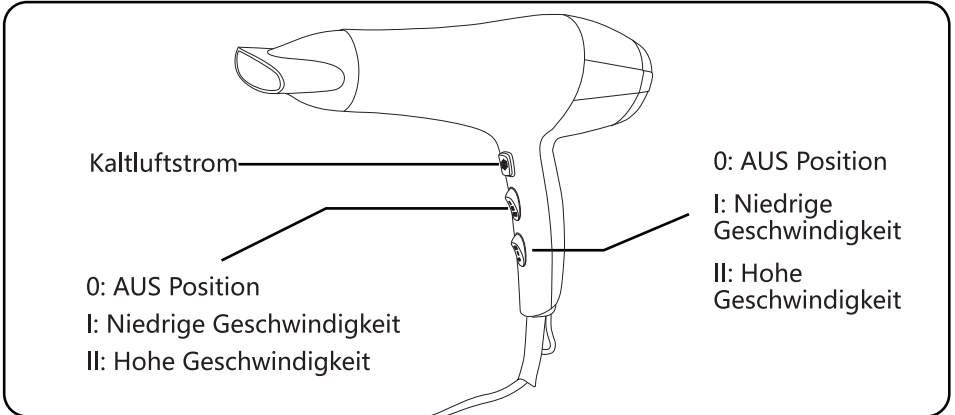


## SPEZIFIKATIONEN

Modell-Nr.	320000HIE
Spannung	220-240V~
Frequenz	50-60Hz
Leistung	2000-2400W

## GEBRAUCHSANWEISUNG

1. Stellen Sie immer sicher, dass der Schalter auf AUS steht, bevor Sie das Gerät an die Steckdose anschließen.
2. Verwenden Sie die hohe Einstellung für das Trocknen von Haaren und die niedrige Einstellung für das Styling.
3. Wenn der Haartrockner aus irgendeinem Grund stehen bleibt, schalten Sie ihn sofort aus und lassen Sie ihn eine Weile abkühlen.
4. Schaltkontrolle



5. Kaltluftstrom: Drücken und halten Sie die Kaltluft-Taste bei obiger Bedienung, ein kalter Luftstrom fixiert Ihr styling.
6. Der Konzentrator und der Diffusor können mit ein wenig Kraft am Föhn getauscht werden.
7. Schalten Sie das Gerät nach Gebrauch aus und ziehen Sie den Stecker aus der Buchse. Wenn Sie den Stecker ziehen, halten Sie immer den Stecker, ziehen Sie aber niemals am Kabel.

## ION-FUNKTIONALITÄT

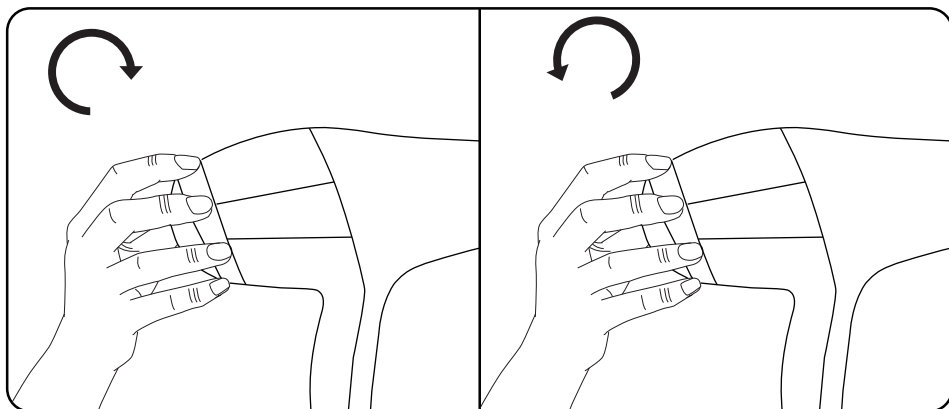
1. Haarschutz: Halten Sie das Haar feucht, vermeiden Sie statische Aufladung und machen Sie das Haar leicht kämmbar.
2. Sterilisationsfunktion: Das erzeugte Ion zusammen mit dem winzigen Ozon kann verschiedene Viren und Bakterien abtöten.
3. Reinigungsfunktion: Ionen können Partikel in der Luft neutralisieren, um Staub und Rauch zu beseitigen.
4. Verbesserung der Durchblutung und Gesundheit.

## REINIGUNG UND WARTUNG





1. Stellen Sie vor der Reinigung immer sicher, dass der Haartrockner ausgesteckt ist.
2. Reinigen und trocknen Sie den Haartrockner mit einem feuchten Tuch. Es wird dazu beitragen, das ursprüngliche Aussehen Ihres Haartrockners zu erhalten.
3. Scheuernde Reinigungsmittel sollten nicht verwendet werden.

**WARNUNG:** Tauchen Sie den Haartrockner niemals in Wasser ein und stellen Sie immer sicher, dass der Stecker trocken ist.

Nach mehrmaligem Gebrauch sollten Sie den Einlassfilter gegen den Uhrzeigersinn drehen und ihn entfernen, Haare oder Flusen, die im Einlassfilter stecken geblieben sind, reinigen und dann im Uhrzeigersinn in den Haartrockner einsetzen, um den Einlassfilter sauber zu halten.



## DIE LISTE DES MARKIERUNGSSYMBOLS

V	Volt	Hz	Hertz
W	Watt	~	Wechselstrom
	Gerätekenneichen der Klasse II		Verwenden Sie dieses Gerät nicht in der Nähe von Badewannen, Duschen, Waschbecken oder anderen wasserführenden Behältern.
	EG konform		
	Diese Kennzeichnung besagt, dass dieses Produkt in der gesamten EU nicht zusammen mit anderen Haushaltsabfällen entsorgt werden darf. Um mögliche Schäden für die Umwelt oder die menschliche Gesundheit durch unkontrollierte Abfallentsorgung zu vermeiden, recyceln Sie sie verantwortungsbewusst, um die nachhaltige Wiederverwendung materieller Ressourcen zu fördern. Um Ihr gebrauchtes Gerät zurückzugeben, verwenden Sie bitte das Rückgabe- und Sammelsystem oder wenden Sie sich an den Händler, bei dem das Produkt gekauft wurde. Sie können dieses Produkt umweltfreundlich recyceln.		

GEWÄHRLEISTUNG: 2 JAHRE



ITALIA MARKET SRL  
VIA DELLE INDUSTRIE, 9/1 20883 MEZZAGO(MB), ITALIA  
P.IVA: IT10502730962



---

**[HTTP://WWW.AIGOSTAR.COM](http://www.aigostar.com)**

MADE IN CHINA